

STRIKE

N° 259 – SEPTEMBRE 2024

GRANDE DISTRIBUTION : S'ADAPTER À TOUT PRIX POUR RESTER DANS LA COURSE

Les services Société Générale Produits de Bourse



Bourse Matin

L'email quotidien pour tout savoir sur la clôture des marchés US et sur la séance du jour à Paris.



Avis d'experts ZoneBourse

Des alertes gratuites par e-mail ou SMS pour obtenir des idées d'investissement.



Les vidéos

Des vidéos pédagogiques sur différents thèmes boursiers.



Le numéro vert

Une équipe de spécialistes répond à vos questions au

0 800 40 30 30 Service & appel gratuits



Les webinaires

Des conférences en ligne gratuites et en direct animées par des spécialistes de la Bourse.



Les guides et vidéos pédagogiques

Des guides et des vidéos sur tous nos produits.



Les outils

100 Questions, Match my View, le portefeuille virtuel...

Les banques centrales au centre de l'attention

La Bank of Japan (BoJ) l'a rappelé aux investisseurs qui profitaient des douceurs de l'été, les banquiers centraux sont des acteurs clés des marchés financiers. Il suffit que la BoJ toussse pour que 10 000 km plus loin à Paris, les marchés s'enrhumant.

Pour le reste de l'année 2024, les yeux seront de nouveaux fixés sur elles et sur le fameux rythme d'assouplissement. Ainsi, comme l'ont noté les analystes de Société Générale Private Banking dans leur note publiée le 19 juillet : « La baisse de l'inflation se poursuit de part et d'autre de l'Atlantique et permettrait aux principales banques centrales de réduire le caractère restrictif de leur politique monétaire. Elles appliqueraient une détente dorénavant synchrone et progressive de leurs taux directeurs, avec un rythme d'une baisse de taux par trimestre d'ici fin 2025 pour la Réserve fédérale (Fed), la Banque Centrale Européenne (BCE) et la Banque d'Angleterre (BoE) ».

Cette baisse anticipée des taux directeurs conduit donc ces mêmes analystes à être positif sur les marchés actions : « le contexte de croissance toujours positive et de baisse des taux d'intérêt nous encourage à maintenir notre surpondération sur les marchés actions des économies développées. Les marchés américains continuent de bénéficier de la vigueur de leur économie, tandis que les marchés européens offrent toujours des valorisations attrayantes. »

Cet été a signé un retour marqué de la volatilité et de très fortes variations sur de nombreuses valeurs de la cote, cela vous a peut-être conduit à modifier vos scénarios d'investissements ou à en construire de nouveaux.

Quel que soit votre scénario, nos équipes resteront mobilisées, comme elles l'ont été pendant cette période estivale pour vous proposer des Produits de Bourse adaptés aux conditions de marché, ainsi qu'une liquidité optimale. En juillet et août, ce sont ainsi 10 000 nouveaux produits qui ont été créés en France pour adapter l'offre de Produits de Bourse aux conditions de marché. De nouveaux produits sont ainsi émis chaque jour afin que, quel que soit votre scénario de marché, vous puissiez trouver dans notre gamme celui qui correspond à vos anticipations et à votre profil de risque.

Arnaud Courtois

Société Générale Produits de Bourse, 19 août 2024

“

Les marchés américains continuent de bénéficier de la vigueur de leur économie, tandis que les marchés européens offrent toujours des valorisations attrayantes.

”

PRODUITS LISTÉS ET NÉGOCIÉS SUR



SOMMAIRE

REPÈRES

News	4
Nouvelles émissions	4
Le baromètre	4
Le sous-jacent du mois	5
Vu dans les médias	5
Vous avez des questions ?	
Nous avons les réponses...	6
Agenda	6
À la loupe	7
Le TwittoBourse	7

EN PRIVÉ

Grande distribution : s'adapter à tout prix pour rester dans la course	8
--	---

LES AVIS D'EXPERTS DE ZONEBOURSE

Zonebourse	11
Indices	12
Euro/dollar	14
Brent	14
Lotus Bakerie	15
Abercrombie & Fitch	15

LA COTE STRIKE

Retrouvez ce mois-ci dans la cote les nouveaux Produits de Bourse Société Générale	17
--	----

SOCIÉTÉ GÉNÉRALE PRODUITS DE BOURSE

Société Générale MARK/EQD/SLS/DLP/FRA
Immeuble Basalte 5°
17 Cours Valmy, 92987 Paris – La Défense Cedex
info@sgbourse.fr

Comité de rédaction :

Directeur de la publication : Thibaud Renoult.

Rédacteur en chef : Léa Jezequel.

Rédacteur en chef adjoint : Arnaud Courtois.

Rédacteur : Célian Laurent-Ricard

Contributeurs externes : Julien Gautier

Responsable éditorial – Agence Fargo, ZoneBourse.

Direction artistique et mise en page :

Agence Pool Deluxe.

Photos : Alexi Tausin, Infinity, Vladitto, Krzysztof Jaroma – Stock.adobe.com, Jufo.

N° ADEME : FR231725_03IVZM



NEWS

Chassé-croisé nippo-américain

5 août 2024. Un maelström boursier s’empare des marchés mondiaux et tous les indices dévissent, menés par un Nikkei 225 en chute de 12,40 %. La peur s’empare de la finance mondiale, ce qui se concrétise par une hausse historique de 64,90 % du VIX (l’indice de la peur qui traduit la volatilité des marchés), et un plus haut historique atteint en séance. Le lendemain, le Nikkei s’envole, prend +10,23 %, et le reste du monde suit. Anatomie d’une chute... Et de son retournement.

Commençons par un point de contexte explicatif. En effet, cette situation tout du moins particulière, si ce n’est impressionnante, provient d’un élément clé déclencheur : la remontée des taux d’intérêt directeurs de la banque centrale japonaise, la BoJ. Décision qui pourrait paraître indolore pour les marchés occidentaux, si ce n’était pour l’interconnexion des marchés mondiaux qui permettent des stratégies d’investissement transverses : les *carry trades*. Le principe est simple : emprunter de l’argent à bas coût au Japon et le réinvestir dans des actifs plus rentables (obligations américaines ou néo-zélandaises par exemple). Cette stratégie était principalement concentrée sur les marchés japonais et américains, bénéficiant d’un yen sous-évalué par rapport au dollar – conséquence d’une politique monétaire japonaise pouvant être jugée comme laxiste afin de dynamiser leur marché intérieur – et surtout d’un taux de rendement anormalement élevé des obligations américaines (aux alentours des 5 % pour les obligations à 10 ans). Néanmoins, la BoJ relevant ses taux directeurs (ce qui a renforcé également le yen par rapport au dollar), et les rendements des obligations américaines chutant suite à des craintes de récession, cette stratégie maintes fois éprouvée ne devenait donc plus rentable. Mélangeons alors le débouclage des positions de ces illustres *carry trades* avec des craintes de récession américaine suite aux chiffres du chômage, saupoudrons le tout d’une liquidité plus faible des marchés propre au mois d’août et voilà ! Nous obtenons un cocktail financier plus qu’explosif et surtout très volatil. Passé ce moment de frayeur sur les marchés, il reste que le point positif de la volatilité est que les mouvements amplifiés peuvent aller dans les deux sens, comme en témoigne le rebond presque immédiat du marché japonais.

Un mot également sur ces craintes de récession de l’économie américaine qui ont alimenté la forte volatilité des précédentes semaines : les investisseurs ont surestimé les chiffres publiés à propos du chômage, ce qui a incité les présidents des divers banques fédérales américaines à intervenir publiquement pour essayer de rassurer les marchés. Finalement, les chiffres les plus récents de la consommation ont rassuré les marchés dont la volatilité commence à se calmer. Tous les indicateurs sont donc au vert pour que la Fed abaisse ses taux directeurs de 25 bps en septembre.

Célian Laurent-Ricard

Société Générale Produits de Bourse, 19 août 2024

Source : Market Map, 19/08/2024.

NOUVELLES ÉMISSIONS

Turbos Smart

Société Générale Produits de Bourse propose une vaste gamme de produits couvrant de multiples sous-jacents. Les produits proposés sont de différents types : produits d’indexation, de rendement ou à effet de levier. Dans cette dernière catégorie, l’un des produits phares est le Turbo. Différents types de Turbos existent, à maturité ou Illimité, selon différentes modalités, et vous permettent de dynamiser vos investissements sur vos sous-jacents favoris.

Parmi les Turbos, les Turbos Smart se distinguent par l’originalité de leur barrière. À l’instar d’un Turbo Illimité, un Turbo Smart possède une barrière désactivante et un prix d’exercice distinct. Leur spécificité provient du fait que cette barrière désactivante ne s’applique qu’à la clôture du produit. Ainsi, en séance (hors clôture), si le sous-jacent atteint la barrière le Turbo ne sera pas désactivé. Néanmoins, si le prix d’exercice est atteint en séance, le produit sera désactivé sans valeur de remboursement. C’est donc un produit qui présente, à l’instar des autres Turbos, un risque de perte du capital qui peut être totale.

Si la barrière est atteinte en clôture, le produit sera alors désactivé et pourra avoir une valeur résiduelle de remboursement.

Cette spécificité de n’avoir une barrière désactivante qu’à la clôture permet aux investisseurs d’éviter la désactivation du sous-jacent sur de faibles mouvements en séance. La gamme de Turbos Smart est disponible sur l’indice CAC40.

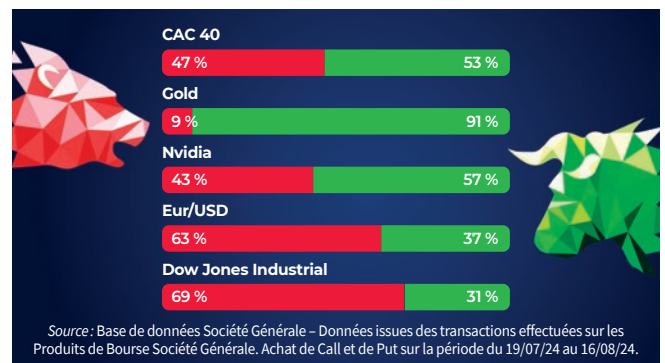
Célian Laurent-Ricard

Société Générale Produits de Bourse, 19 août 2024

Produits présentant un risque de perte du capital en cours de vie et à l’échéance. Ces produits s’adressent à des investisseurs avertis possédant suffisamment d’expérience pour comprendre leurs caractéristiques et pour en évaluer les risques et capables de suivre leur évolution en temps réel. Les données relatives aux performances passées ont trait à des périodes passées et ne sont pas un indicateur fiable des résultats futurs. Ceci est valable également pour ce qui est des données historiques de marché.

LE BAROMÈTRE

Les valeurs les plus traitées



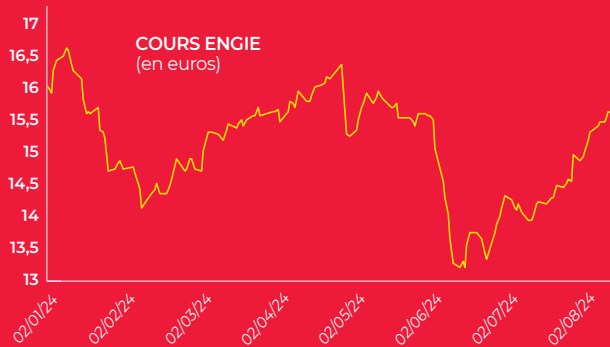
Produits pouvant intégrer un effet de levier présentant un risque de perte du capital en cours de vie et à l’échéance. Ces produits s’adressent à des investisseurs avertis possédant suffisamment d’expérience pour comprendre leurs caractéristiques et, pour en évaluer les risques et capables de suivre leur évolution en temps réel.

LE SOUS-JACENT DU MOIS

Engie: un été en fanfare

Alors que le CAC 40 a passé un été assez maussade, Engie a profité de la période estivale pour se refaire une santé en Bourse. L'énergéticien français avait été assez malmené depuis le début de l'année mais a signé sur les deux derniers mois une des meilleures performances de la cote parisienne. Depuis le 28 juin, le titre a ainsi repris plus de 16 %.

Le cours de l'ex-GDF a été porté notamment par un excellent premier semestre et par une amélioration de ses prévisions pour 2024. Le 2 août, Engie a ainsi réhaussé ses prévisions de résultat net qui devrait être compris entre 5 et 5,6 milliards d'euros, contre 4,2 à 4,8 précédemment annoncés. L'action a alors gagné près de 3 %.



Les publications de différents analystes ont ensuite continué à porter le titre: 14 des 17 analystes suivant le titre ont actuellement une opinion positive (accumuler ou acheter) et un objectif de cours moyen à 18,4 EUR. Jefferies note ainsi que le titre se négocie avec une décote par rapport à ses concurrents dans les énergies renouvelables.

Le profil du titre est en effet en train d'évoluer avec désormais 40 % de sa production électrique installée d'origine renouvelable et une sortie du charbon planifiée pour 2027.

Si vous souhaitez vous positionner sur la valeur à la hausse ou à la baisse, avec ou sans effet de levier, Société Générale Produits de Bourse propose dans sa gamme des Warrants, des Turbos, des Leverage & Short et des Trackers 100 %.

Arnaud Courtois

Société Générale Produits de Bourse, 19 août 2024

* Source: MarketMap, 19/08/2024

Produits pouvant intégrer un effet de levier présentant un risque de perte du capital en cours de vie et à l'échéance. Ces produits s'adressent à des investisseurs avertis possédant suffisamment d'expérience pour comprendre leurs caractéristiques et pour en évaluer les risques et capables de suivre leur évolution en temps réel. Les données relatives aux performances passées ont trait à des périodes passées et ne sont pas un indicateur fiable des résultats futurs. Ceci est valable également pour ce qui est des données historiques de marché.



VU DANS LES MÉDIAS

Publication	Sous-jacent	Achat/ Vente	Type	Mnémo.	
Meilleur Taux	16/08	STMicroelectronics	Achat	Turbo Call	441FS
DT Expert	13/08	Air France - KLM	Vente	Turbo Put	32P1S
DT Expert	13/08	Legrand	Vente	Turbo Put	15E6S
DT Expert	13/08	EssilorLuxottica	Vente	Turbo Put	3M17S
DT Expert	12/08	Publicis	Vente	Turbo Put	7214S
Agora Trading Lab	06/08	S&P 500	Vente	Turbo Put	8P43S
Investir	05/08	Gold	Achat	Turbo Call	5133Z
Meilleur Taux	05/08	Michelin	Vente	Turbo Put	8E11S
Agora Trading Lab	02/08	USD/JPY	Vente	Turbo Put	41N5S
Meilleur Taux	01/08	Thales	Achat	Turbo Call	G722S
Agora Trading Lab	31/07	Legrand	Vente	Turbo Put	L695S
Agora Trading Lab	30/07	SCOR	Vente	Turbo Put	11B8S
Investir	29/07	Saint Gobain	Achat	Turbo Call	7215S
Investir	29/07	CAC 40	Achat	Turbo Call	74W6S
Zonebourse	29/07	Beneteau SA	Achat	Turbo Call	664PS
Investir	26/07	Pernod-Ricard	Vente	Turbo Put	L297S
Zonebourse	26/07	Wendel	Vente	Turbo Call	795NS
Meilleur Taux	23/07	Dassault Aviation	Vente	Turbo Call	129QZ
Zonebourse	18/07	BE Semicon. Ind. NV	Achat	Turbo Put	4Q82S
Zonebourse	16/07	Wendel	Achat	Turbo Call	795NS
Zonebourse	13/07	La Fran.des Jeux SA	Vente	Turbo Call	A389S
DT Expert	12/07	La Fran. des Jeux SA	Achat	Turbo Call	A338S
Investir	12/07	Axa	Vente	Turbo Call	1133S
Meilleur Taux	11/07	Airbus SE	Achat	Turbo Call	47H8S
Zonebourse	11/07	Remy Cointreau	Achat	Turbo Call	P485S
Agora Trading Lab	09/07	Safran	Achat	Turbo Put	3S59S
Meilleur Taux	09/07	LVMH	Vente	Turbo Call	2V45S
Meilleur Taux	04/07	Dassault Aviation	Achat	Turbo Call	129QZ
Investir	03/07	Sodexo	Achat	Turbo Call	254CS
Agora Trading Lab	28/06	Michelin	Vente	Turbo Put	8E11S
Agora Trading Lab	27/06	CAC 40	Achat	Turbo Put	8V26S

Cette liste de recommandations n'est pas exhaustive. Pour avoir accès à l'ensemble des recommandations, il suffit de vous abonner auprès de ces différents organismes de conseil.

Vous pensez à faire l'acquisition d'un produit complexe dont la compréhension n'est pas simple et peut même être difficile. Nous conseillons aux clients intéressés et aux investisseurs potentiels de lire le Prospectus de Base et les Conditions Définitives avant de prendre leur décision d'investissement afin d'être pleinement informés et de parfaitement comprendre les risques et bénéfices potentiels du produit.

REPÈRES

VOUS AVEZ DES QUESTIONS ? NOUS AVONS LES RÉPONSES...

Au vu du contexte actuel, j'ai ajusté et révisé mon scénario de marché. Existe-t-il un outil permettant d'adapter ma stratégie d'investissement à ce nouveau scénario ?

SG BOURSE

Les conditions de marché sont changeantes et fluctuent régulièrement ; dans de telles situations, il est normal que les scénarios d'investissement et de marché viennent à évoluer. Si vos estimations de marché viennent à être modifiées, votre portefeuille d'investissement va également changer. Ainsi, afin de trouver le produit correspondant parfaitement à vos attentes et ambitions, la Société Générale propose sur son site Internet Produits de Bourse des outils permettant de trouver plus facilement le Produit de Bourse le plus adapté. L'outil Match My View, permet ainsi à partir d'un scénario de marché, de déterminer quels Warrants ou Turbos bénéficieront de la meilleure performance en cas de réalisation de celui-ci.

Pour ce faire, il suffit de rentrer différents paramètres correspondant à votre scénario d'investissement. Il faut d'abord choisir un sous-jacent parmi tous les sous-jacents existants (actions, indices, matières premières, etc.). Il faut ensuite définir le sens (hausse ou baisse), le seuil de réalisation, d'invalidation, la date prévue ainsi que la perte maximale acceptée (en effet, ce sont des produits à effet de levier présentant un risque de perte totale du capital investi). L'outil propose alors des produits correspondants à ce scénario, avec une estimation des profits et pertes possibles, et les caractéristiques du produit. Ainsi, Match My View permet d'adapter rapidement sa stratégie d'investissement à des conditions changeantes de marché.

Il faut néanmoins noter que cela reste un outil indicatif, et non un conseil ou une recommandation en investissement. C'est un contenu fourni à titre informatif, permettant de décrire le mécanisme d'un produit et de le mettre en adéquation avec des paramètres et des conditions de marchés spécifiques.

Célian Laurent-Ricard

Société Générale Produits de Bourse, 19 août 2024

AGENDA

LUNDI 2 SEPTEMBRE 2024

- 🇺🇸 **Toute la journée** Journée du Travail
- 🇪🇺 09:50 PMI manufacturier France (Août)
- 🇪🇺 09:55 PMI manufacturier Allemagne (Août)
- 🇪🇺 10:00 PMI manufacturier (Août)

MARDI 3 SEPTEMBRE

- 🇪🇺 15:45 PMI manufacturier (Août)
- 🇪🇺 16:00 ISM manufacturier - Emploi (Août)
- 🇪🇺 16:00 Indice PMI manufacturier de l'ISM (Août)

MERCREDI 4 SEPTEMBRE

- 🇪🇺 09:50 PMI services France (Août)
- 🇪🇺 09:55 PMI services Allemagne (Août)
- 🇪🇺 10:00 PMI services (Août)
- 🇺🇸 14:30 Balance commerciale (Juill.)
- 🇺🇸 16:00 Rapport JOLTS - Nouvelles offres d'emploi (Juill.)

JEUDI 5 SEPTEMBRE

- 🇪🇺 08:00 Commandes à l'industrie Allemagne (Mensuel) (Juill.)
- 🇪🇺 11:00 Ventes au détail (Mensuel) (Juill.)
- 🇺🇸 14:15 Créations d'emplois non agricoles ADP (Août)
- 🇪🇺 15:45 PMI services (Août)
- 🇪🇺 16:00 Indice PMI non manufacturier de l'ISM (Août)

VENDREDI 6 SEPTEMBRE

- 🇪🇺 08:00 Production industrielle Allemagne (Mensuel) (Juill.)
- 🇪🇺 08:00 Balance commerciale Allemagne (Juill.)
- 🇪🇺 08:45 Production industrielle France (Mensuel) (Juill.)
- 🇪🇺 11:00 PIB (Trimestriel) (T2)

🇺🇸 US 🇪🇺 EUROZONE

IPC: Indice des Prix à la Consommation / IPP: Indice des Prix à la Production / GA: Glissement Annuel / GT: Glissement Trimestriel / GM: Glissement Mensuel / PMI: Purchasing Managers Index / MNI: Market News International Inc / CVS: Données corrigées des variations saisonnières / MBA: Mortgage Bankers Association / TIC: Treasury International Capital / ADP: Automatic Data Processing / FOMC: Federal Open Market Committee / PIB: Produit intérieur brut / JOLTS: Job Openings and Labor Turnover Survey / ISM: Institute for Supply Management / FED: Federal Reserve System.

Source: Bloomberg, 19/08/2024. La date des résultats des entreprises est susceptible de changer.

DATES IMPORTANTES

De mai à octobre 2024

Remboursement des frais de courtage chez Fortuneo pour les clients Produits de Bourse Société Générale (voir conditions de l'offre sur notre site sgbourse.fr, rubrique « Actus produits »).

De septembre à décembre 2024

Remboursement de 60 % des frais de courtage chez Bourse Direct pour les clients Produits de Bourse Société Générale (voir conditions de l'offre sur notre site sgbourse.fr, rubrique « Actus produits »).

0 frais de courtage chez Boursorama Banque

Les Produits de Bourse Société Générale sont négociables sans frais de courtage chez Boursorama Banque. Offre permanente sans limite d'ordres, à partir de 100 euros.

Partenariat chez Degiro

Les Produits de Bourse Société Générale sont négociables chez Degiro pour 0,50 € de frais de courtage. Offre permanente sans limite d'ordres.

- 🇪🇺 14:30 Créations d'emplois dans le secteur non agricole (Août)
- 🇪🇺 14:30 Taux de chômage (Août)

MARDI 10 SEPTEMBRE

- 🇪🇺 13:00 Rapport mensuel de l'OPEP

JEUDI 12 SEPTEMBRE

- 🇪🇺 14:15 Décision de la BCE sur les taux d'intérêt

MERCREDI 18 SEPTEMBRE

- 🇺🇸 20:00 Décision de la FED sur les taux d'intérêt

RÉSULTATS D'ENTREPRISES

Jeudi 5 septembre 2024

Broadcom (AVGO), Lululemon Athletica (LULU), Interparfums (IPAR), Rubis (RUBF), Volitalia SA (VLTSA)

Lundi 9 septembre

Oracle (ORCL)

Mercredi 11 septembre

Inditex ADR (IDEXY)

Jeudi 12 septembre

Adobe (ADBE)

Vendredi 13 septembre

Virbac (VIRB)

Mardi 17 septembre

FedEx (FDX), AutoZone (AZO)

Mercredi 18 septembre

General Mills (GIS)

Jeudi 19 septembre

Alten (LTEN), Bénéteau (CHBE)

Mardi 24 septembre

Nike (NKE), Cintas (CTAS)

Mercredi 25 septembre

Paychex (PAYX)

Jeudi 26 septembre

Costco (COST), Accenture (ACN), Micron (MU)

COMMENT SE COUVRIR AVEC LES PRODUITS DE BOURSE

La couverture permet de neutraliser le risque supporté par un investisseur avec une position dans un autre instrument. C'est une problématique extrêmement courante en Bourse mais pas uniquement. Un investisseur qui souhaiterait réaliser un investissement immobilier via un emprunt porte le risque que les taux d'emprunts augmentent d'ici à la réalisation de l'investissement, il pourrait ainsi décider de se couvrir contre une hausse des taux.

Les Produits de Bourse à effet de levier permettent de mettre en place des stratégies de couverture. Même s'il est possible d'effectuer une couverture avec des Warrants Puts ou des Shorts, la plupart des investisseurs utilisent pour cela des Turbos Illimités Puts. Ils présentent en effet deux avantages importants dans cette optique :

- La couverture est effective à tout moment sans réajustement,
- Leur maturité est illimitée.

Les Turbos sont disponibles sur une vaste palette de sous-jacents : actions, indices, devises, matières premières, métaux précieux, énergie, taux d'intérêt et volatilité.

S'il existe plusieurs méthodes pour déterminer la somme à investir sur un Turbo pour couvrir sa position, une méthode consiste à effectuer ce calcul grâce à l'élasticité. Le montant à investir est ainsi égal au montant à couvrir divisé par l'élasticité. Imaginons ainsi un investisseur qui souhaiterait protéger de la baisse un portefeuille d'actions diversifiés françaises d'un

Mnémo.	31W6S	823ZS	48T7S	54R1S	8B79S	9Q19S
Barrière (Points)	7520	7600	7700	7829	8206	8492
Parité	100:1	100:1	100:1	100:1	100:1	100:1
Elasticité	104	50	30	20	10	5
Prix d'achat (€)	0,71	1,49	2,46	3,74	7,45	14,82
Prix de Vente (€)	0,72	1,5	2,47	3,75	7,46	14,83
Montant à investir (€)	96	200	331	502	998	1985
Nombre de Turbos	133	133	134	134	134	134

montant de 10 000 €. S'il sélectionne un Turbo Illimité Put CAC 40 avec un levier 10, il sera ainsi couvert en investissant 1 000 € sur ce produit.

L'élasticité du Turbo détermine ainsi le capital à mobiliser pour initier la couverture. Plus la barrière sera proche du cours du sous-jacent, plus l'effet de levier sera important mais plus le risque que le produit soit désactivé sera élevé. En cas de désactivation, la couverture ne sera plus effective et un nouveau Turbo devra être acquis pour la maintenir.

Ainsi, pour un CAC40 à 7466, un investisseur souhaitant couvrir un portefeuille de 10 000 € pourrait sélectionner un des Turbos suivants (voir tableau ci-dessus).

Dans le cas d'une variation du CAC40 de 1 %, la valeur du portefeuille d'action serait impactée de 100 € et la position en Turbo connaîtrait la même variation opposée.

Arnaud Courtois

Société Générale Produits de Bourse, 19 août 2024

Produits pouvant intégrer un effet de levier présentant un risque de perte du capital en cours de vie et à l'échéance. Ces produits s'adressent à des investisseurs avertis possédant suffisamment d'expérience pour comprendre leurs caractéristiques et, pour en évaluer les risques et capables de suivre leur évolution en temps réel.



LE TWITTOBOURSE

Une sélection de tweets sur la Bourse

Investir @InvestirFr, 07/08/2024

Face à la concurrence, Novo Nordisk baisse le prix de vente de son traitement contre l'obésité Wegovy aux États-Unis – 700 dollars pour un mois contre 890 dollars au premier trimestre.

Boursier.com @Boursier_com, 09/08/2024

Automobile : la Chine passe la barre des 50 % de voitures électriques et hybrides vendues.

Investir @InvestirFr, 15/08/2024

L'investisseur activiste et milliardaire Bill Ackman prend une participation dans Nike.

Capital @MagazineCapital, 15/08/2024

UBS vise les 10 milliards de dollars d'économies d'ici fin 2026.

Zonebourse @Zonebourse, 16/08/2024

Stellantis face à la colère de ses actionnaires américains ! Ils reprochent au constructeur automobile d'avoir communiqué de manière trop optimiste, entraînant une chute de l'action. 36,5 millions d'euros, la rémunération de #CarlosTavares de #Stellantis pour 2023 !

John Plassard @JohnPlassard, 20/08/24

Et pendant ce temps-là, en toute « tranquillité » #Nvidia a déjà repris 31 % depuis le 7 août dernier !

EN PRIVÉ

**GRANDE DISTRIBUTION :
S'ADAPTER À TOUT PRIX
POUR RESTER DANS LA COURSE**

Les nouvelles habitudes de consommation bousculent le modèle de l'hypermarché traditionnel, poussant les enseignes du secteur à poursuivre leur mutation. En France, Carrefour peine à retrouver les faveurs des investisseurs malgré les déboires de Casino alors que l'action Walmart s'envole à Wall Street.

Jeudi 25 juillet, la publication des résultats semestriels de **Carrefour** n'a pas convaincu la communauté financière. En fin de séance, l'action du géant français de la grande distribution dévissait de 4,82 %. Début août, la baisse du titre ressortait à 16,4 % depuis le début de l'année*. Une déception pour Carrefour alors que certains acteurs de la grande distribution profitent d'un regain d'intérêt de la part des investisseurs sur fond de résistance de la conjoncture et de recul de l'inflation. Ainsi, le géant britannique **Tesco** et le Néerlandais **Ahold Delhaize** affichent des hausses respectives de 16,6 % et de 14 % en 2024¹.

Sur les six premiers mois de l'année, le chiffre d'affaires de Carrefour est ressorti en légère baisse de 1,3 % à 44,9 milliards d'euros. Certes, le résultat opérationnel courant (ROC) a progressé, à 743 millions d'euros, contre 700 millions un an plus tôt, mais il est inférieur aux prévisions du consensus. Si l'Europe a été à la peine en raison de conditions météorologiques très défavorables, le Brésil, où le groupe français est très implanté, a bien résisté. Une rare bonne nouvelle dans le « newsflow » plutôt négatif des derniers mois. En France, un conflit oppose notamment le groupe français à certains de ses franchisés (Carrefour City, Carrefour Express etc.) qui lui reprochent des pratiques abusives. Ce combat est appuyé par Bercy qui demande une amende de 200 millions d'euros à Carrefour. Pas de quoi redorer l'image de Carrefour dont le titre reste boudé par les investisseurs.

Pour autant, le groupe coté ne reste pas l'arme au pied. Dans un contexte de concurrence acharné poussant les consommateurs à rechercher les meilleurs prix, la taille des réseaux reste un atout pour réaliser des économies d'échelle. En juillet 2023, le groupe a ainsi annoncé l'acquisition de 60 hypermarchés Cora et 115 supermarchés Match auprès du groupe belge Louis Delhaize. Une opération estimée à 1,05 milliard d'euros. Pour Carrefour, il s'agit de la plus grosse opération de croissance externe en France depuis plus de vingt ans. En début d'année, le groupe avait également annoncé la reprise de 31 supermarchés et hypermarchés du groupe **Casino**.

La déconfiture de Casino, groupe centenaire créé à Saint-Etienne en 1898, profite incontestablement à ses concurrents. Une affaire qui marque avant tout l'histoire de l'échec de la stratégie d'un homme, Jean-Charles Naouri, qui aura mené la barque de Casino pendant plus de trente ans, d'abord avec succès mais sans éviter la chute finale. Un itinéraire hors-normes pour ce haut-fonctionnaire réputé très doué qui avait contribué à la libéralisation des marchés financiers auprès de Pierre Bérégovoy dans la France des années 1980. Trop d'endettement et d'acrobaties financières auront eu raison du groupe multi-enseignes (**Casino**, **Franprix**, **Monoprix**, **Cdiscount**, etc.), finalement cédé, lors de l'adoption du plan de sauvegarde accéléré, le 26 février 2024, au financier tchèque Daniel Kretinsky et à Marc Ladreit de Lacharrière. Pour les actionnaires de Casino Guichard, la note est salée et l'action chute de plus de

95,7 % depuis le début de l'année¹. Ces derniers auront presque tout perdu. Pour autant, l'action Casino a fait son retour dans le SBF120, le 24 juin, après en avoir été éjectée le 15 décembre 2023.

Une déroute qui rabat les cartes au sein du monde de la grande distribution dans l'Hexagone. Un marché français estimé à 135 milliards d'euros² dans lequel les grandes enseignes bien connues des consommateurs ne sont pas toutes cotées en Bourse. **E. Leclerc** (23,8 %), leader en parts de marché³, devance Carrefour (19,7 %), **Les Mousquetaires** (16,3 %), **Système U** (11,9 %) et **Auchan** (8,6 %). Casino n'arrive ainsi plus qu'en septième position (5,7 %) après avoir cédé près de 300 hypermarchés à **Intermarché** (Les Mousquetaires), Auchan et Carrefour.

Les emplacements de centre-ville convoités par les grandes enseignes

Depuis 2022, le retour de l'inflation a accentué la concurrence déjà vive entre les enseignes. Celles qui ont la taille suffisante et des centrales d'achat leur permettant de limiter les hausses de prix ont marqué des points. En outre, les acteurs plus petits mais qui ont joué la carte du discount tirent incontestablement leur épingle du jeu quand les prix augmentent sur fond de pouvoir d'achat contraint. Les succès d'**Action**, de **Gifi** ou de **Primark** en attestent. Ainsi, 33 % des ménages français fréquentent au moins une fois par an les magasins discounts alors que ce chiffre ne ressortait qu'à 21 % en 2021, selon le bureau d'études Kantar. De même, les consommateurs qui se rendent dans les super et hypermarchés ont tendance à privilégier les fameuses marques de distributeur (MDD), moins chères, au détriment des marques du secteur agroalimentaire.





Si les supermarchés classiques n'ont pas dit leur dernier mot, ils doivent donc continuer d'adapter leur offre et leur format à l'évolution de leur clientèle sous peine de décliner irrémédiablement. Le format de l'hypermarché immense, auquel on accède uniquement en voiture, de préférence le week-end, perd du terrain face à la superette de centre-ville plus adaptée aux modes de vie contemporains. Désormais, les consommateurs privilégient les courses près de leur domicile, plusieurs jours par semaine et parfois tard le soir pour les populations urbaines plus jeunes. Les emplacements disponibles au pied des immeubles sont ainsi devenus très prisés par les grandes enseignes.

Autre tendance en vogue, la livraison à domicile continue de gagner du terrain. Chez Carrefour par exemple, les ventes de e-commerce ont progressé de 30 % au premier semestre 2024 (par rapport au S1 2023). Dans ce contexte, tous les distributeurs revoient leur offre pour s'adapter aux nouvelles exigences de la clientèle. Certains consommateurs achètent en magasin et choisissent la livraison à domicile, d'autres préfèrent le 100 % magasin ou la commande en ligne. Au final, le modèle qui fonctionne doit ainsi combiner le magasin physique et le digital (modèle « phygital »).

Amazon rêve de rattraper Walmart

Aux États-Unis, le géant **Walmart** doit faire face à la montée en puissance d'**Amazon** dans la livraison de produits alimentaires. Ce dernier fait ainsi feu de tout bois pour accumuler de nouveaux entrepôts, dont certains peuvent faire jusqu'à 10 000 mètres

carrés. En se rapprochant toujours plus du consommateur américain, le géant du commerce en ligne fondé par Jeff Bezos veut ainsi baisser le coût de l'acheminement des produits, nerf de la guerre pour livrer le client à domicile et gagner des parts de marché. Le nombre de commandes livrées le jour même ne cesse ainsi d'augmenter chaque année.

Quant à Walmart, l'enseigne dispose d'un réseau unique de plus de 4 600 supermarchés sur le territoire américain qui lui permet de traiter efficacement les commandes passées par internet. Ainsi, 90 % des ménages américains vivaient à moins de 15 kilomètres d'un magasin Walmart. Mi-mai, le numéro un mondial du secteur a relevé à la hausse ses prévisions pour l'ensemble de l'année, anticipant désormais un bénéfice opérationnel en augmentation de 4 à 6 %. Le dernier chiffre d'affaires trimestriel est ressorti en hausse de 6 % à 161,5 milliards de dollars. Un dynamisme soutenu notamment par la bonne tenue de Marketplace, sa plateforme de commerce sur internet.

En Bourse, l'action Walmart est particulièrement recherchée par les investisseurs cette année, profitant des bons résultats du groupe et de la résistance de l'économie américaine. Elle s'envole ainsi de 30,6 % depuis le début de l'année¹. De son côté, Amazon a franchi, fin juin, la barre symbolique des 2 000 milliards de dollars de capitalisation boursière et gagne 21,5 % en 2024¹.

Julien Gautiers

Responsable éditorial – Agence Fargo, 1^{er} août 2024

1. Chiffres Boursorama, arrêtés au 1^{er} août 2024 en clôture
2. Institut NielsenIQ, chiffres 2023
3. Institut Kantar, chiffres arrêtés au 18 février 2024

CHINE, FIN DE LA SCHIZOPHRÉNIE ?



PATRICK REJAUNIER

« Au cours des dix dernières années, les économies occidentales ont montré une certaine schizophrénie : elles construisaient des barrières contre les importations chinoises tout en déplorant le ralentissement de la croissance du pays... »

Les données relatives aux performances passées ont trait à des périodes passées et ne sont pas un indicateur fiable des résultats futurs. ceci est valable également pour ce qui est des données historiques de marché.

Je suis toujours surpris de constater que des investisseurs sont à la fois capables de se lamenter de la faible contribution de la Chine à la croissance mondiale et de se réjouir des mesures prises contre le dumping et l'essor technologique de Pékin. Car ces réalités sont les deux faces d'une même médaille. Pendant des décennies, l'économie chinoise a servi de base arrière pour les produits vendus en Occident. Une situation qui donnait satisfaction à tout le monde ou presque. Les économies matures bénéficiaient de produits à bas prix pour satisfaire leurs consommateurs, tandis que la Chine rattrapait rapidement son retard. Les premières frictions ont été réglées par des droits de douane, notamment en Europe sur des produits comme l'acier. L'arrivée de Donald Trump à la présidence américaine en 2017 a accentué la méfiance envers la Chine, entraînant une augmentation des barrières douanières sur une gamme de produits de plus en plus large. La pandémie de COVID-19 a ensuite mis en lumière la dépendance occidentale à la Chine pour des produits essentiels comme les équipements médicaux et les produits chimiques de santé.

Au cours des dix dernières années, les économies occidentales ont montré une certaine schizophrénie : elles construisaient des barrières contre les importations chinoises tout en déplorant le ralentissement de la croissance du pays... et en continuant à y sous-traiter massivement leur production. Cependant, les choses ont commencé à changer. Certaines productions ont été déplacées vers d'autres économies émergentes, un phénomène accentué par les goulets d'étranglement dans les chaînes logistiques causés par la pandémie. Les multinationales, touchées financièrement et incapables de répondre à la demande, ont compris la nécessité de diversifier leurs sources d'approvisionnement. Ces vents contraires pour Pékin ont contribué à ralentir la croissance chinoise, expliquant en partie son redémarrage poussif, voire son absence de redémarrage. Mais ce n'est pas tout. Les États-Unis ont également lancé une offensive contre le développement technologique de la Chine. Pendant des années, les entreprises occidentales ont accepté des transferts massifs de connaissances pour entrer sur le marché chinois. Cette époque est révolue pour des raisons économiques et de sécurité nationale. Les premières banderilles ont pris la forme de l'interdiction des équipements de réseau chinois dans certains pays occidentaux dès la seconde moitié de la dernière décennie. Le combat s'est ensuite étendu aux semi-conducteurs. Washington fait désormais tout pour empêcher Pékin d'accéder aux technologies de pointe dans ce domaine, ce qui pénalise la reprise chinoise. De plus, des surtaxes énormes sont envisagées pour empêcher l'invasion de véhicules électriques chinois aux États-Unis et en Europe. Cette tendance ne devrait pas faiblir. Elle bouleverse l'ordre commercial mondial et a d'importantes conséquences géopolitiques, notamment pour Taïwan, où sont produites 90 % des puces vendues dans le monde. Il ne reste plus qu'à espérer que la Chine, si elle est acculée, n'administrera pas un traitement de choc à la schizophrénie occidentale.

Patrick Rejaunier © 2024 zonebourse.com, 20 août 2024

CHIFFRES CLÉS (références en date du 16/08/2024)

+6 %

C'est la surperformance des Granolas (GSK, Roche, ASML, Nestlé, Novartis, Novo Nordisk, L'Oréal, LVMH, Astrazeneca, SAP, Sanofi) par rapport aux M7 (NVIDIA, Meta, Alphabet, Microsoft, Amazon, Apple, Tesla) sur les 30 derniers jours.

Source : Market Map

4 %

C'est le seuil clé franchi à la baisse par le rendement des bons du Trésor américain à 10 ans (les fameux 10Y T-Bonds). Ces bons du Trésor étaient utilisés dans les fameux *carry trades* dont le débouclage début août a favorisé la volatilité des marchés.

Source : Market Map

47

C'est le nombre d'éditions du fameux symposium de Jackson Hole, rendez-vous moins connu du grand public mais central pour l'économie. Ce rassemblement des grands directeurs des banques centrales mondiales décrit la logique monétaire à venir pour la majorité des pays.

Source : Fed Kansas City



CAC40 : PARIS REPREN SA DYNAMIQUE POSITIVE MALGRÉ L'ÉCHO DES ÉLECTIONS AMÉRICAINES

Alors que la saison des résultats du T2 s'achève, le bilan est mitigé pour le CAC40 qui est proche de 0 % depuis le début de l'année.

Les résultats décevants sont durement sanctionnés à l'image de LVMH, tandis que les bonnes performances peinent à enthousiasmer les marchés. Les incertitudes politiques et économiques en France, avec des élections anticipées et l'absence de majorité claire, ont pesé sur le moral des investisseurs.

Les marchés mondiaux ont connu des turbulences, notamment avec la chute du Nikkei de plus de 11 % après une hausse

surprise des taux au Japon. Toutefois, un certain apaisement s'est instauré, soutenu par des données positives sur l'emploi américain, laissant présager une possible baisse des taux de la Fed.

Les récentes statistiques relatives à l'emploi et à la consommation ont confirmé la robustesse de l'économie, pavant ainsi la voie à la Fed pour envisager une baisse des taux d'intérêt dans un environnement économique stable.

Néanmoins, les indicateurs du secteur manufacturier aux États-Unis demeurent mitigés, signalant à la fois un motif de prudence et un facteur susceptible de

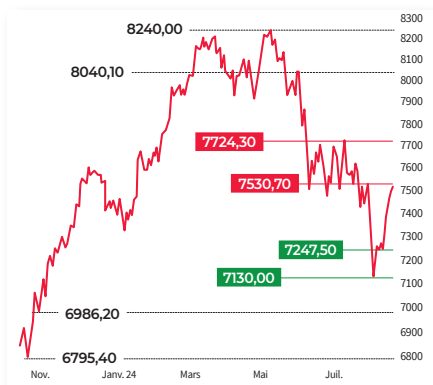
contenir l'inflation dans les semaines à venir.

Outre-Atlantique, le S&P500 a enregistré une solide performance au deuxième trimestre 2024, avec une hausse des bénéfices de 10,8 %, la plus significative depuis fin 2021. Les revenus des entreprises ont également progressé de 5,2 %, surpassant la moyenne décennale et flirtant avec la moyenne des cinq dernières années. Ce trimestre pourrait ainsi marquer la plus forte croissance des revenus observée depuis fin 2022. À l'exception du secteur des matériaux, tous les secteurs affichent une augmentation annuelle de leurs revenus, notamment dans les technologies de l'information, l'énergie et les services de communication.

Nvidia manifeste une reprise remarquable à l'orée de l'annonce de ses résultats financiers, attendue pour le 28 août. Cette dynamique positive reflète un renouveau de l'intérêt pour les investissements à risque, un sentiment positif qui se répercute sur l'ensemble du secteur des semi-conducteurs. Cette tendance haussière est également palpable à travers les performances robustes d'autres acteurs majeurs du domaine tels qu'AMD, Broadcom et Applied Materials.

Le CAC40 a rebondi après une correction et se dirige résolument vers son record historique de 8259 points, établi le 10 mai. Sur un mois, les performances des

CAC 40



Source : Les données chiffrées macroéconomiques proviennent de Bloomberg. Cours au 20 août 2024.

Les données relatives aux performances passées ont trait à des périodes passées et ne sont pas un indicateur fiable des résultats futurs. Ceci est valable également pour ce qui est des données historiques de marché.



LES AUTRES INDICES

entreprises sont variées. Essilor Luxottica a enregistré une progression remarquable de 9,83 %, suivi de près par Engie avec 9,33 %, Eurofins avec 7,55 %, Sanofi avec 6,58 % et Airbus avec 5,69 %. En revanche, certains acteurs ont subi des revers significatifs : STMicroelectronics a reculé de 23,14 %, Stellantis de 19,72 %, Kering de 17,44 %, Renault de 12,17 % et Société Générale de 10,61 %.

L'orientation générale du marché demeure optimiste tant que le CAC40 se maintient au-dessus du seuil des 7 300 points, niveau coïncidant avec la moyenne mobile sur 100 périodes. Un franchissement établi des 7 500 points et persistant peut indiquer une poursuite de la hausse. En deçà de cette limite, le risque de prises de bénéfices pourrait s'intensifier, avec la possibilité d'un repli rapide de l'indice vers la zone des 7 050 à 7 000 points.

Eduardo Quinonez Diaz

Responsable indices et produits dérivés
© 2024 zonebourse.com, 20 août 2024

Données chiffrées Euronext

AVERTISSEMENT:

La rubrique « Analyse Zone Bourse » comprend la diffusion sans aucune modification des articles rédactionnels (analyses techniques, analyses fondamentales, notes de recherche), des analyses graphiques et des recommandations d'investissement à caractère général (ci-après désignées collectivement « les informations ») produites par la société Surperformance SAS, editrice du site Internet Zonebourse.com. Les informations de cette rubrique représentent une communication à caractère promotionnel et n'ont notamment pas été élaborées conformément à toutes les dispositions réglementaires visant à promouvoir l'indépendance des analyses financières.

DOW JONES

COURS AU 19 AOÛT 2024

OPINION
MOYEN TERME

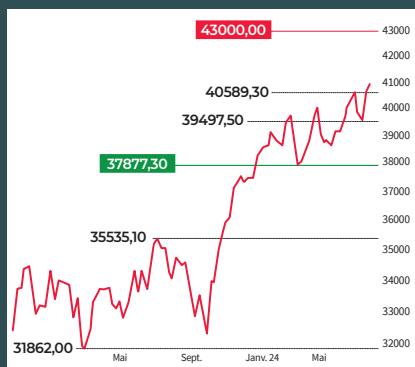


OPINION
LONG TERME



SOURCE: ZONEBOURSE

Les données relatives aux performances passées ont trait à des périodes passées et ne sont pas un indicateur fiable des résultats futurs. Ceci est valable également pour ce qui est des données historiques de marché.



Après un passage à vide début août sur fond de craintes de ralentissement de l'économie américaine, le Dow Jones a rapidement repris sa marche en avant, soutenu par les anticipations d'une baisse imminente des taux directeurs de la Fed. En données hebdomadaires, la dynamique haussière ne sera pas remise en cause tant que l'indice demeure au-dessus des 37 877 points (moyenne mobile à 50 semaines). Dans cette hypothèse, les 43 000 points seraient alors en ligne de mire. **EQD, 20/08/2024**

NASDAQ 100

COURS AU 19 AOÛT 2024

OPINION
MOYEN TERME

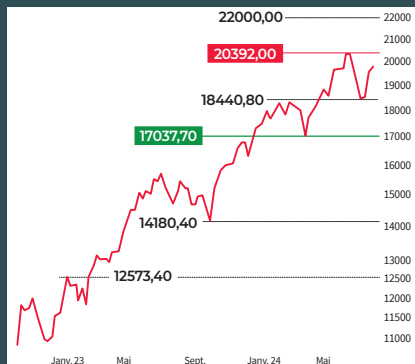


OPINION
LONG TERME



SOURCE: ZONEBOURSE

Les données relatives aux performances passées ont trait à des périodes passées et ne sont pas un indicateur fiable des résultats futurs. Ceci est valable également pour ce qui est des données historiques de marché.



Tout comme son homologue américain, le Nasdaq100 a connu un bref trou d'air au début du mois, dans un contexte de prises de bénéfices sur les grosses capitalisations du secteur technologique. Les anticipations d'une baisse de taux par la Fed en septembre ont néanmoins permis une rapide remobilisation du consensus acheteur. L'indice est désormais à moins de 5 % de son record absolu et cette zone de cours constitue la première cible haussière majeure. **EQD, 20/08/2024**

NIKKEI 225

COURS AU 20 AOÛT 2024

OPINION
MOYEN TERME



OPINION
LONG TERME



SOURCE: ZONEBOURSE

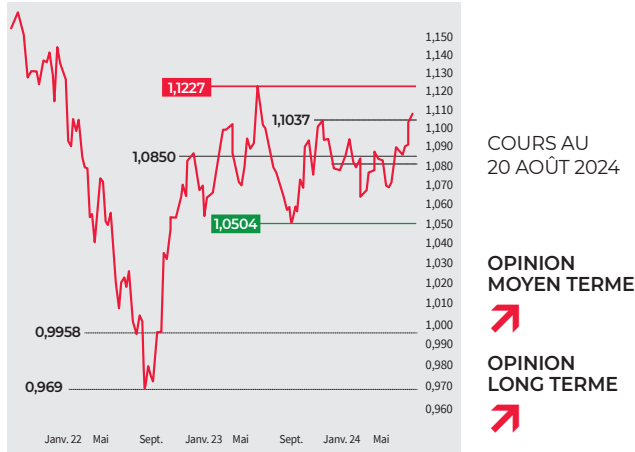
Les données relatives aux performances passées ont trait à des périodes passées et ne sont pas un indicateur fiable des résultats futurs. Ceci est valable également pour ce qui est des données historiques de marché.



L'indice Nikkei est en phase de consolidation depuis le mois de juillet mais conserve un gain de près de 14 % depuis le 1^{er} janvier. À court terme, la tendance se neutralise. Le débordement des 38 500 points, correspondant à la moyenne mobile à 20 semaines, pourrait permettre à l'indice de retourner rapidement vers ses récents records. On pourra maintenir un biais haussier tant que le Nikkei demeure au-dessus de la zone des 35 000 points. **EQD, 20/08/2024**

L'EURO/DOLLAR

L'Euro sort de sa torpeur



SOURCE: ZONEBOURSE
Les données relatives aux performances passées ont trait à des périodes passées et ne sont pas un indicateur fiable des résultats futurs. Ceci est valable également pour ce qui est des données historiques de marché.

La semaine dernière a été rythmée par plusieurs statistiques encourageantes en provenance de l'inflation puis de la santé de l'économie américaine dans son ensemble. Tout d'abord, le PPI hors alimentation et énergie est ressorti inférieur aux attentes à +2,4 % en rythme annuel contre +2,6 % attendus. Quant au CPI, il s'est établi à +3,2 % sur un an, parfaitement conforme aux anticipations. L'emploi n'a pas été en reste puisque les inscriptions hebdomadaires à l'allocation chômage sont tombées à 227k contre 235k attendus. Ainsi, les mauvais chiffres de juillet pourraient n'être que le reflet des difficultés liées aux conditions climatiques au Texas et non une réelle tendance de fond au niveau national. Côté consommation, les ventes de détail ont bondi de 1 % sur un mois contre une précision de 0,4 % tandis que Walmart a augmenté ses prévisions de chiffre d'affaires et de bénéfice par action sur l'ensemble de l'exercice provoquant une nette hausse du titre du détaillant américain. Là encore, les craintes d'une récession semblent s'éloigner.

Cette semaine, les investisseurs auront les yeux rivés sur la petite commune du Wyoming, Jackson Hole où se tient la grand-messe des banquiers centraux. On parlera marché du travail mais également politique monétaire et baisses de taux. D'ailleurs, la seule vraie question que se posent les investisseurs reste leur nombre et leur ampleur car côté timing, une première action dès septembre semble déjà actée.

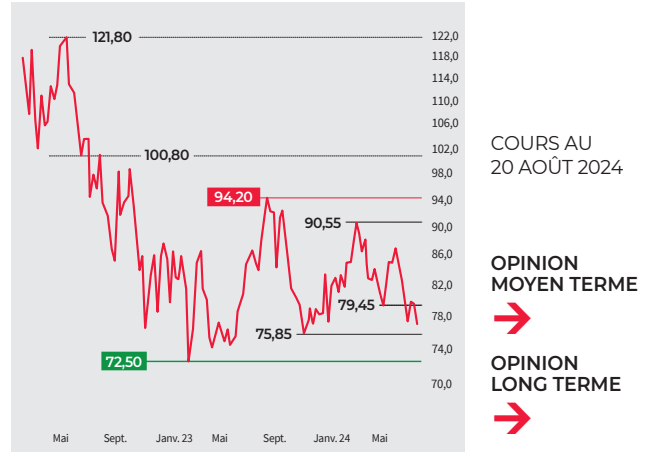
Toutes ses spéculations ont logiquement affaibli le dollar. Ainsi, l'EURUSD est sorti par le haut de son triangle de consolidation qui était en cours depuis un an. Le débordement des 1,0980/1,1030 USD, qui fait désormais office de premier support, ouvre la voie à 1,15 USD. Le support moyen terme se situe quant à lui à 1,0855 et ne devra plus être enfoncé pour préserver la structure haussière actuelle.

Yves Sanquer

Source: zonebourse.com, 20 août 2024

LE BRENT

Les doutes sur la santé de l'économie mondiale prennent le dessus



SOURCE: ZONEBOURSE
Les données relatives aux performances passées ont trait à des périodes passées et ne sont pas un indicateur fiable des résultats futurs. Ceci est valable également pour ce qui est des données historiques de marché.

Les temps sont rudes sur les marchés pétroliers, en première ligne face aux craintes que suscitent les dernières données économiques chinoises, qui renforcent le scénario d'un essoufflement de la demande en pétrole. À cet égard, l'OPEP a revu à la baisse ses prévisions de demande mondiale de pétrole pour 2024 et 2025. L'ajustement est certes minime, puisqu'on parle d'une baisse de 135 000 barils par jour pour l'année en cours, portant la demande totale à 2,11 millions de barils par jour (mbj), mais le mal est fait puisque le cartel pétrolier s'est toujours montré très (trop) optimiste sur la dynamique de la croissance de la demande mondiale. On reste tout de même encore très loin des estimations de l'Agence internationale de l'énergie, qui table sur une croissance d'un peu moins d'1 mbj en 2024.

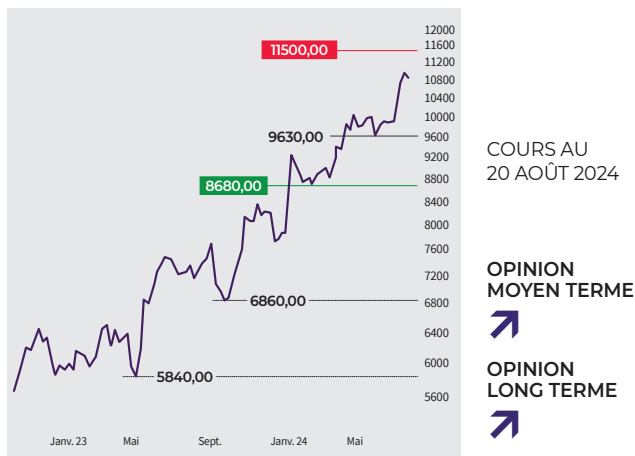
Le marché s'en remet aux frictions géopolitiques pour soutenir les prix, mais pour le moment, force est de constater que les doutes sur la santé de l'économie mondiale prennent le dessus compte tenu de l'évolution du prix du baril, avec un Brent en perte de vitesse à 77 USD. Ou alors le marché s'accommode de tout: des tensions entre Israël et l'Iran jusqu'aux excursions ukrainiennes en territoire russe. Dans ce contexte, le salut des cours pétroliers pourrait venir de la Fed et de sa politique monétaire. Le ralentissement de l'inflation américaine devrait inciter la Réserve Fédérale à enclencher son cycle d'assouplissement monétaire, un soutien de taille pour les actifs risqués, à condition bien évidemment que les indicateurs économiques ne se dégradent pas trop dans le temps. À ce titre, les récentes données sur la consommation américaine démontrent que l'économie américaine en a encore sous la pédale. Graphiquement, le prix du Brent revient à proximité de son niveau plancher de l'année, vers 76 USD. Cette zone de prix pourrait susciter un rebond en direction de 80 USD. En revanche, son enfoncement militerait pour une poursuite de la baisse vers 72 USD.

Jordan Dufee

Source: zonebourse.com, 20 août 2024

LOTUS BAKERIE

Les spéculoos ont la côte



SOURCE: ZONEBOURSE

Les données relatives aux performances passées ont trait à des périodes passées et ne sont pas un indicateur fiable des résultats futurs. Ceci est valable également pour ce qui est des données historiques de marché.

Lotus Bakeries, célèbre pour ses spéculoos, a récemment publié des résultats semestriels impressionnants, renforçant encore sa position sur le marché. Cette entreprise belge, difficile à catégoriser, affiche une croissance régulière et des marges solides, ce qui en fait une valeur prisée des investisseurs.

La société est principalement connue pour ses spéculoos Lotus Biscoff, qui représentent 54 % de ses ventes. En plus de ce produit phare, l'entreprise a diversifié son offre avec des marques de snacking telles que Nakd, Trek, Bear, Kiddylicious et Peter's Yard, regroupées sous la branche Natural Foods. Cette diversification, amorcée en 2015, répond à la tendance croissante du bien-être alimentaire. La division Natural Foods représente désormais 24 % du chiffre d'affaires.

L'entreprise opère principalement en Europe et en Amérique du Nord, mais elle cherche à s'étendre davantage à l'international. Actuellement, 73 % de son chiffre d'affaires provient du Royaume-Uni, de la France, de la Belgique, des Pays-Bas et des États-Unis. L'entreprise affiche des marges opérationnelles et nettes solides, bien au-dessus de la moyenne du secteur agroalimentaire. Le ratio Dette/EBITDA est maîtrisé, ce qui montre une gestion prudente de l'endettement.

Avec ces produits phares à forte notoriété, une stratégie de diversification réussie avec Natural Foods et un historique de croissance rentable régulière, Lotus a plus d'un atout pour séduire les investisseurs. Malgré la valorisation élevée, elle est en ligne avec l'histoire récente de l'entreprise qui montre sa preuve à chaque publication.

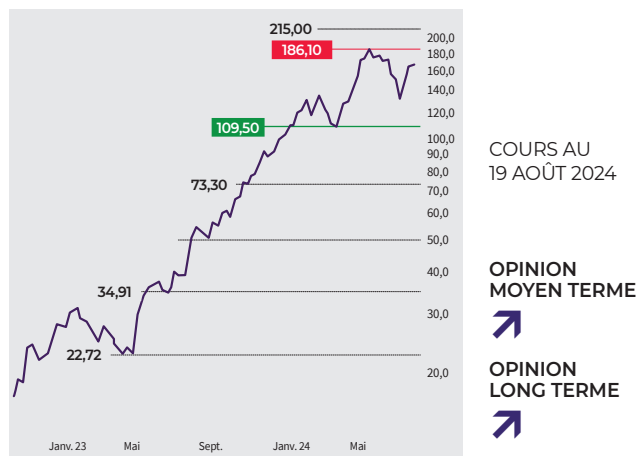
Lotus Bakeries présente un profil de croissance attractif avec une stratégie bien définie. Cependant, les investisseurs doivent être conscients des risques liés à la valorisation actuelle et à la concurrence accrue. Malgré tout, notre équipe d'experts est à l'achat sur la valeur avec un objectif de cours de 11 500 EUR à horizon moyen terme.

Tommy Douziech

Source: zonebourse.com, 20 août 2024

ABERCROMBIE & FITCH

Une renaissance



SOURCE: ZONEBOURSE

Les données relatives aux performances passées ont trait à des périodes passées et ne sont pas un indicateur fiable des résultats futurs. Ceci est valable également pour ce qui est des données historiques de marché.

Abercrombie & Fitch Co. a réalisé une transformation impressionnante ces dernières années, passant d'une marque controversée à un détaillant inclusif et diversifié. Sous la direction de la PDG Fran Horowitz, l'entreprise a retrouvé la croissance et la rentabilité. La société propose une large gamme de vêtements, produits de soins personnels et accessoires pour hommes, femmes et enfants. Ses principales marques incluent Abercrombie & Fitch, Abercrombie kids, Hollister et Gilly Hicks.

Les produits sont vendus via des magasins physiques, des canaux numériques et des accords avec des tiers. La société se distingue par une stratégie de montée en gamme et une forte présence numérique.

Depuis 2017, la firme américaine a mis en œuvre une stratégie axée sur l'inclusion et la diversité, élargissant ses tailles et soutenant des causes sociales. Cette transformation a porté ses fruits, avec un chiffre d'affaires net atteignant un milliard de dollars au premier trimestre 2024, soit une augmentation de 22 % par rapport à l'année précédente. La marque Hollister a également enregistré une croissance de 12 %.

Abercrombie a affiché une marge opérationnelle de 12,7 % au premier trimestre 2024 et une marge nette de 7,7 %. Le retour sur capitaux propres (ROE) et le retour sur actifs (ROA) sont respectivement de 15 % et 8 %. Indiquant une situation financière solide, le ratio Dette/EBITDA est de 1,1.

Les investisseurs espèrent que cette transformation vers l'inclusion et la diversité ne soit pas un feu de paille. En attendant, la marque délivre du résultat auprès de ses actionnaires avec un cours qui a bondi de près de 1 000 % en 5 ans.

Malgré une concurrence intense, Abercrombie & Fitch présente un profil attrayant pour les investisseurs grâce à sa transformation stratégique réussie, sa solide performance financière et son potentiel de croissance future. Notre équipe d'experts vise un objectif de cours à 215 USD à horizon moyen terme.

Tommy Douziech

Source: zonebourse.com, 20 août 2024



PRODUITS POUVANT INTÉGRER UN EFFET DE LEVIER PRÉSENTANT UN RISQUE DE PERTE DU CAPITAL EN COURS DE VIE ET À L'ÉCHÉANCE.

Le présent document est un document à caractère promotionnel; il ne constitue pas une sollicitation en vue de l'achat ou de la vente des produits qui y sont décrits.

Produits émis par Société Générale, SG Issuer, véhicule d'émission dédié de droit luxembourgeois ou par Société Générale Effekten GmbH, véhicule d'émission dédié de droit allemand bénéficiant d'une garantie donnée par Société Générale de la formule et des sommes dues au titre du produit. L'investisseur est par conséquent soumis au risque de défaut de paiement, de faillite ainsi que de mise en résolution de SG Issuer, SG Effekten et de Société Générale. **Vous êtes sur le point d'acheter un produit qui n'est pas simple et qui peut être difficile à comprendre.** Les produits s'adressent à des investisseurs spécialistes de ces produits et ne devraient être achetés que par des investisseurs disposant de connaissances spécifiques. Les investisseurs doivent procéder, avant tout investissement, à leur propre analyse en se rapprochant le cas échéant de leurs propres conseils. Société Générale ne peut être tenue responsable des conséquences notamment financières résultant de l'investissement dans ces produits.

Société Générale recommande aux investisseurs de lire attentivement la rubrique « facteurs de risques » du prospectus du produit. Il est recommandé aux investisseurs potentiels de lire le prospectus avant de prendre une décision d'investissement afin de pleinement comprendre les risques et avantages potentiels associés à la décision d'investir dans les valeurs mobilières.

Les Prospectus de Base, Suppléments et Conditions Définitives (« Final Terms ») de l'ensemble des produits sont disponibles sur le site: <https://bourse.societegenerale.fr/legal-documents>. Le Prospectus de Base, Suppléments et Conditions Définitives (« Final Terms ») concernant les certificats est également disponible sur le site de l'AMF (www.amf-france.org). Les Prospectus de Base, Suppléments et Conditions Définitives (« Final Terms ») concernant les bons d'option et bons d'options turbos sont également disponibles sur le site de l'AMF (www.amf-france.org) ou de la CSSF (<http://www.cssf.lu>) ou de l'Autorité Fédérale de Supervision Financière Allemande (« BaFin ») en fonction des produits concernés. Les Produits de Bourse émis par Société Générale font l'objet d'un prospectus de base visé par l'Autorité Fédérale de Supervision Financière Allemande (« BaFin ») fait l'objet d'un certificat d'approbation par la BaFin à destination de l'AMF. L'approbation du prospectus de base par l'Autorité Fédérale de Supervision Financière Allemande (« BaFin ») ne doit pas être considérée comme un avis favorable sur les valeurs mobilières offertes ou admises à la négociation sur un marché réglementé. Pour plus de précisions, se référer à la page produit sur le site www.sgbourse.fr.

Les facteurs de risque sont notamment:

Risque de perte du capital: La gamme des produits présente un risque de perte du capital. La valeur de remboursement du produit peut être inférieure au montant de l'investissement initial. Dans le pire des scénarios, les investisseurs peuvent perdre jusqu'à la totalité de leur investissement.

Risque de marché: Ces produits peuvent connaître à tout moment d'importantes fluctuations de cours, pouvant aboutir dans certains cas à la perte totale du montant investi. Les produits ne comportent pas de protection du capital.

Effet de levier: Ces produits intègrent un effet de levier, qui amplifie les mouvements de cours du (des) sous-jacent(s), à la hausse comme à la baisse, ce qui peut avoir un effet favorable ou défavorable sur la valeur du produit, suivant les cas. Dans le pire des scénarios, celui-ci peut entraîner la perte totale ou partielle du montant investi.

Risque de désactivation/expiration (Turbo): Si le cours du sous-jacent atteint la barrière désactivante/prix d'exercice, le produit concerné de la gamme Turbos sera automatiquement désactivé et perd l'intégralité de sa valeur (cas des Turbos classiques, Turbos Illimités Best, Turbos Illimités). Plus vous choisissez un Turbo dont la barrière désactivante/prix d'exercice est proche du cours actuel du sous-jacent, plus son prix est réduit et l'effet de levier important, et plus le risque de désactivation est élevé. Et inversement.

Risque de désactivation (Stability): Si le cours du sous-jacent atteint la ou les bornes désactivantes, le produit concerné de la gamme Stability sera automatiquement désactivé et perd l'intégralité de sa valeur. Plus vous choisissez un Stability dont les bornes sont proches du cours actuel du sous-jacent, plus son prix est réduit et plus le risque de désactivation est élevé. Et inversement. Détachement des dividendes sur le franchissement de la barrière basse: Les Stability sont indexés à des sous-jacents Actions dits « Price Return ». Les sous-jacents ne réinvestissent pas les dividendes éventuellement versés par la ou les actions les composant, ce qui impactera la valeur du sous-jacent à la baisse. Ainsi, quand le sous-jacent est très proche de la barrière basse, aux dates de détachement des dividendes, il est possible que le sous-jacent touche ou franchisse la borne basse accélérant le remboursement prématuré du produit avec une valeur nulle (remboursement à 0 €).

Risque de crédit: En acquérant ces produits, l'investisseur prend un risque de crédit sur l'émetteur et sur son garant, à savoir que l'insolvabilité de l'émetteur et de son garant peut entraîner la perte totale ou partielle du montant investi.

Risque de liquidité: Le produit fait l'objet de contrats d'animation de marché, dont le but est d'assurer la liquidité du produit sur les marchés où il est négocié, en supposant des conditions de marché normales et des systèmes informatiques fonctionnant normalement. Certaines circonstances de marché exceptionnelles peuvent avoir un effet négatif sur la liquidité du produit. Il se peut que l'investisseur ne soit pas en mesure de vendre facilement le produit ou qu'il doive le vendre à un prix qui impacte de manière significative le montant qu'il lui rapporte. Cela peut entraîner une perte partielle ou totale du montant investi.

Risque lié à l'éventuelle défaillance de l'émetteur: Conformément à la réglementation relative au mécanisme de renforcement interne des institutions financières (bail-in), en cas de défaillance probable ou certaine de l'émetteur, l'investisseur est soumis à un risque de diminution de la valeur de sa créance, de conversion de ses titres de créance en d'autres types de titres financiers (y compris des actions) et de modification (y compris potentiellement d'extension) de la maturité de ses titres de créance. Les gains ou pertes éventuels sont exprimés hors frais, fiscalité applicable, taux de change et frais liés au cadre d'investissement (frais de courtage, droits de garde...).

Risque de change: Lorsque l'actif sous-jacent est coté et/ou libellé dans une devise étrangère et/ou, dans le cas d'un indice ou d'un panier, lorsqu'il regroupe des composants libellés et/ou cotés dans une ou plusieurs devises, les produits seront sensibles aux évolutions du taux de change entre cette (ces) devise(s) et l'euro ou toute autre devise dans laquelle les produits sont libellés, sauf si les produits incluent une garantie de change.

Risque relatif à l'inflation: si le contexte économique actuel caractérisé par un niveau d'inflation élevé perdurerait tout au long de la durée de vie du produit, le rendement « réel » du produit, correspondant à son rendement auquel est soustrait le taux d'inflation, pourrait être négatif.

Événements exceptionnels affectant le(s) sous-jacent(s): Société Générale peut procéder à des ajustements ou substitutions, voire rembourser par anticipation les produits en cas d'événements exceptionnels affectant le(s) sous-jacent(s) tel que prévu dans la documentation relative aux produits. Le remboursement anticipé des produits peut entraîner une perte totale ou partielle du montant investi.

Ajustement des paramètres: Le prix d'exercice s'ajuste quotidiennement en fonction des taux de financement et d'éventuels versements de dividendes. Des frais peuvent être pris par Société Générale lors de certains événements affectant le sous-jacent. Il est important de noter que l'ajustement du Seuil de Sécurité augmente le risque de perte totale du capital, il peut même dans certains cas engendrer l'expiration du Turbo.

Fourchette Achat/Vente: Une fourchette achat/vente sera appliquée sur vos ordres sur le marché secondaire (tel que précisé dans la section « animation du marché » dans les Conditions Définitives du produit). Les gains ou pertes éventuels sont exprimés hors frais, fiscalité applicable, taux de change et frais liés au cadre d'investissement (frais de courtage, droits de garde...).

Performances sur la base de performances brutes: Les gains éventuels peuvent être réduits par l'effet de commissions, redevances, impôts ou autres charges supportées par l'investisseur.

Il appartient à chaque investisseur de s'assurer qu'il est autorisé à souscrire ou à investir dans ce produit. NI LES PRODUITS, NI LA GARANTIE, NI AUCUN DROIT SUR CEUX-CI, NE POURRONT À AUCUN MOMENT ÊTRE OFFERTS, VENDUS, REVENDUS, NÉGOCIÉS, NANTIS, EXERCÉS, REMBOURSÉS, TRANSFÉRÉS OU LIVRÉS, DIRECTEMENT OU INDIRECTEMENT, AUX ÉTATS-UNIS NI À DES RESSORTISSANTS DES ÉTATS-UNIS OU POUR LEUR COMPTE OU À LEUR PROFIT, ET LA NÉGOCIATION DE CEUX-CI N'A PAS ÉTÉ APPROUVÉE PAR LA US COMMODITY FUTURES TRADING COMMISSION. Le bénéfice des avantages ou traitements fiscaux décrits dans ce document dépend de la situation fiscale propre à chaque investisseur, du pays à partir duquel il investit ainsi que des dispositions légales applicables. Ce traitement fiscal est susceptible de modifications à tout moment. Nous conseillons aux investisseurs qui souhaitent obtenir des informations complémentaires sur leur situation fiscale de s'adresser à leur conseiller fiscal.

En cas de plainte, vous pouvez contacter l'Équipe des Produits de Bourse Société Générale par téléphone au 0 800 40 30 30, ou par mail info@sgbourse.fr ou par courrier: Société Générale, MARK/EQD/SLS/DLP/FRA, Immeuble Basalte, Cours Valmy, CS 50318, 92972 PARIS LA DEFENSE CEDEX. Si vous n'obtenez pas satisfaction, vous pouvez adresser votre réclamation au médiateur de l'AMF: AMF – La Médiation, 17 place de la Bourse, 75002 Paris.

Disponibilité du document d'informations clés: La dernière version du document d'informations clés relatif à ces produits peut être consultée et téléchargée à l'adresse <http://sgbourse.fr>.

Certaines informations de cette émission représentent une communication à caractère promotionnel et n'ont notamment pas été élaborés conformément à toutes les dispositions réglementaires visant à promouvoir l'indépendance des analystes financiers. Le(s) Prestataire(s) ou ses représentants sont susceptibles d'avoir une exposition directe ou indirecte sur le titre sous-jacent ou sur le support d'investissement mentionnés ci-dessus. Pour plus d'information sur les conflits d'intérêts du Groupe Société Générale: https://content.sgm.com/SGM_MAD2MAR_DISCLAIMER. Les avis de ces Prestataires ou représentants sont des recommandations d'investissement généralistes à un instant défini qui ne tiennent pas compte du profil de risque propre à chaque investisseur et n'ont pas forcément un horizon d'investissement déterminé. Ces avis ne feront pas nécessairement l'objet d'un suivi. Certains Prestataires ou représentants sont susceptibles d'être rémunérés par Société Générale.

Agrément: Société Générale est un établissement de crédit (banque) français agréé et supervisé par la Banque Centrale Européenne (BCE) et l'Autorité de Contrôle Prudentiel et de Résolution (ACPR) et soumis à la réglementation de l'Autorité des Marchés Financiers (AMF).

Mentions légales: Société Générale, 29 Boulevard Haussmann, 75009 Paris, Société Anonyme – Capital Social: 1.003 724 927,50 euros au 17 novembre 2023, B 552 120 222 RCS Paris - APE 651C N° SIREN: 552 120 222 000 13.

LA COTE STRIKE

Septembre 2024

- Produits de rendement
- Produits de participation
- Produits à effets de levier sans barrière désactivante
- Produits à effets de levier avec barrière désactivante

Cette liste de produits est non-exhaustive mais présente les principaux produits proposés par Société Générale au 20 août 2024.
Pour rappel, concernant les « Discounts » et « Bonus », la date de calcul, à laquelle la valeur de remboursement est calculée, diffère de la date de maturité affichée dans cette liste.



RETROUVEZ TOUTES LES CARACTÉRISTIQUES ET LA LISTE COMPLÈTE DES PRODUITS SUR LE SITE WWW.SGBOURSE.FR

Mnémo.	Barrière	Niveau Bonus	Maturité	Cours produit	Perf. max. (%)	Barrière touchée	ISIN
--------	----------	--------------	----------	---------------	----------------	------------------	------

BONUS

Bonus Cappés indices

CAC 40 (7529.72 pts)							
S851S	4400,00	7470,00	27/09/2024	74,48	0,3	-	FRSGE001I2J4
S855S	4400,00	7560,00	31/12/2024	74,67	1,2	-	FRSGE001I204
S852S	4800,00	7650,00	27/09/2024	76,27	0,3	-	FRSGE001I2M8
S856S	4800,00	7760,00	31/12/2024	76,75	1,1	-	FRSGE001I238
422RS	6600,00	7760,00	31/12/2024	75,91	2,2	-	FRSGE001RSX9
424RS	6800,00	7810,00	31/12/2024	76,07	2,7	-	FRSGE001RS05
426RS	7000,00	7870,00	31/12/2024	76,17	3,3	-	FRSGE001RS39
428RS	6800,00	7970,00	28/03/2025	76,19	4,6	-	FRSGE001RS23
48H4S	6500,00	8000,00	31/12/2024	78,28	2,2	-	FRSGE001RG33
S857S	5200,00	8030,00	31/12/2024	79,37	1,2	-	FRSGE001I261
396SS	5200,00	8100,00	27/06/2025	78,53	3,1	-	FRSGE001NJ57
936SS	6600,00	8180,00	28/03/2025	78,45	4,3	-	FRSGE001QZ1L
S854S	5600,00	8240,00	27/09/2024	82,14	0,3	-	FRSGE001I255
N287S	6200,00	8240,00	31/12/2024	80,91	1,8	-	FRSGE001O1V1
N288S	6600,00	8410,00	31/12/2024	81,91	2,7	-	FRSGE001O1Q4
43W7S	6400,00	8420,00	31/12/2024	82,37	2,2	-	FRSGE001M651
S858S	5600,00	8440,00	31/12/2024	83,28	1,3	-	FRSGE001I295
N289S	6800,00	8540,00	31/12/2024	82,51	3,5	-	FRSGE001O1V78
74Q5S	5600,00	8570,00	27/06/2025	82,56	3,8	-	FRSGE001M136
H467S	6000,00	8590,00	27/09/2024	85,60	0,4	-	FRSGE001JW82
I136S	6000,00	8610,00	28/03/2025	83,60	3,0	-	FRSGE001L398
N291S	7000,00	8720,00	31/12/2024	83,03	5,0	-	FRSGE001O1VW2
H469S	6000,00	8730,00	31/12/2024	85,42	2,2	-	FRSGE001JXE6
N296S	6000,00	8730,00	30/12/2025	80,86	8,0	-	FRSGE001OWG3
74Q7S	6000,00	8780,00	27/06/2025	83,70	4,9	-	FRSGE001M2D1
N292S	6800,00	8800,00	28/03/2025	82,88	6,2	-	FRSGE001O1VZ5
9031S	7200,00	8850,00	31/12/2024	75,11	17,8	Oui	FRSGE001PPB5
N295S	6400,00	8930,00	26/09/2025	82,08	8,8	-	FRSGE001O1WD0
I137S	6400,00	8950,00	28/03/2025	85,85	4,3	-	FRSGE001L4C0
9034S	7000,00	8950,00	28/03/2025	82,69	8,2	-	FRSGE001PPK6
H468S	6400,00	8970,00	27/09/2024	89,32	0,4	-	FRSGE001JXB2
9032S	7400,00	8980,00	31/12/2024	75,11	19,6	Oui	FRSGE001PPE9
75Q2S	6400,00	9100,00	27/06/2025	85,08	7,0	-	FRSGE001M2G4
N293S	6800,00	9170,00	27/06/2025	83,22	10,2	-	FRSGE001O1V29
9033S	7600,00	9170,00	31/12/2024	75,12	22,1	Oui	FRSGE001PPH2
H471S	6400,00	9200,00	31/12/2024	89,07	3,3	-	FRSGE001JXH9
9036S	7400,00	9210,00	28/03/2025	75,07	22,7	Oui	FRSGE001PPV3
9038S	7200,00	9430,00	27/06/2025	73,36	28,5	Oui	FRSGE001PP18
9042S	6800,00	9460,00	30/12/2025	81,88	15,5	-	FRSGE001PQF4
EURO STOXX 50 (4896.82 pts)							
G822S	2800,00	4810,00	27/09/2024	47,94	0,3	-	FRSGE001KDJ5
55N3S	2800,00	4860,00	31/12/2024	47,99	1,3	-	FRSGE001L7Y9
55N1S	3200,00	4890,00	27/09/2024	48,74	0,3	-	FRSGE001L7R1
55N6S	2800,00	4950,00	28/03/2025	48,46	2,1	-	FRSGE001L8B3
55N4S	3200,00	5000,00	31/12/2024	49,26	1,5	-	FRSGE001L703
76Q3S	2800,00	5080,00	27/06/2025	49,28	3,3	-	FRSGE001M230
55N7S	3200,00	5100,00	28/03/2025	49,67	2,7	-	FRSGE001L8E7
75AQ5	3800,00	5120,00	28/03/2025	49,21	4,0	-	FRSGE001R1W2
N322S	3200,00	5170,00	26/09/2025	48,97	5,6	-	FRSGE001O1X19

Mnémo.	Barrière	Niveau Bonus	Maturité	Cours produit	Perf. max. (%)	Barrière touchée	ISIN
--------	----------	--------------	----------	---------------	----------------	------------------	------

55N5S	3600,00	5200,00	31/12/2024	50,96	2,0	-	FRSGE001L737
N314S	4200,00	5200,00	27/09/2024	51,68	0,6	-	FRSGE001OW69
N317S	4000,00	5210,00	31/12/2024	50,63	2,9	-	FRSGE001OXX3
76Q4S	3200,00	5220,00	27/06/2025	50,09	4,2	-	FRSGE001M263
N325S	3200,00	5250,00	30/12/2025	49,00	7,1	-	FRSGE001OYA2
55N8S	3600,00	5330,00	28/03/2025	51,42	3,7	-	FRSGE001L8H0
N319S	4000,00	5360,00	28/03/2025	50,97	5,2	-	FRSGE001OXQ0
47K4S	4400,00	5360,00	27/09/2024	53,07	1,0	-	FRSGE001PQI8
N318S	4200,00	5430,00	31/12/2024	52,25	3,9	-	FRSGE001OXN7
76Q5S	3600,00	5440,00	27/06/2025	51,44	5,8	-	FRSGE001M297
47K5S	4600,00	5460,00	27/09/2024	48,95	11,5	Oui	FRSGE001PQL2
N326S	3600,00	5480,00	30/12/2025	50,09	9,4	-	FRSGE001POY6
47K6S	4400,00	5550,00	31/12/2024	52,59	5,5	-	FRSGE001POQ6
N321S	4000,00	5610,00	27/06/2025	51,77	8,4	-	FRSGE001OXT4
47K8S	4200,00	5610,00	28/03/2025	52,49	6,9	-	FRSGE001PQZ2
17H7S	3600,00	5630,00	27/03/2026	50,44	11,6	-	FRSGE001QOB5
47K7S	4600,00	5680,00	31/12/2024	48,80	16,4	Oui	FRSGE001PQW9
47K9S	4400,00	5720,00	28/03/2025	52,41	9,1	-	FRSGE001PQZ5
N324S	4000,00	5750,00	26/09/2025	51,78	11,0	-	FRSGE001OX76
48K1S	4600,00	5890,00	28/03/2025	48,71	20,9	Oui	FRSGE001PQ58
N327S	4000,00	5900,00	30/12/2025	51,86	13,8	-	FRSGE001OYL9
18H9S	4400,00	6100,00	27/06/2025	50,08	21,8	-	FRSGE001QOM2
48K3S	4400,00	6120,00	26/09/2025	51,93	17,9	-	FRSGE001PRB1

Bonus Cappés actions

Accor (36.37 EUR)							
6J88S	30,00	43,50	27/09/2024	43,42	0,2	-	FRSGE001P4C6
19H4S	30,00	44,50	27/06/2025	38,45	15,7	-	FRSGE001Q1Z2
6J91S	30,00	45,00	31/12/2024	42,60	5,6	-	FRSGE001P4F9
5G56S	35,00	45,00	27/09/2024	36,36	23,8	Oui	FRSGE001BQ21
19H5S	30,00	45,50	26/09/2025	37,91	20,0	-	FRSGE001Q1Z4
6J93S	35,00	47,50	31/12/2024	36,37	30,6	Oui	FRSGE001P4I3
ADP (116.58 EUR)							
6G95S	100,00	130,00	27/09/2024	129,19	0,6	-	FRSGE001PR55
Air France - KLM (7.72 EUR)							
841YS	5,00	9,20	28/03/2025	8,31	10,7	-	FRSGE001RL36
49H6S	6,50	9,70	27/09/2024	9,40	3,2	-	FRSGE001RG66
49H7S	7,00	9,90	27/09/2024	9,12	8,6	-	FRSGE001RHE2
6G96S	6,00	10,60	27/09/2024	10,42	1,7	-	FRSGE001PRV9
6J95S	6,00	10,80	31/12/2024	9,38	15,1	-	FRSGE001P4T0
19H7S	6,00	11,50	26/09/2025	8,47	35,8	-	FRSGE001QZD7
6G99S	7,00	11,60	31/12/2024	8,74	32,7	-	FRSGE001PR32
6J96S	6,00	11,70	27/06/2025	8,95	30,7	-	FRSGE001P4W4
1174S	8,00	14,20	27/09/2024	7,71	84,2	Oui	FRSGE001OF86
N351S	7,00	14,60	27/09/2024	12,31	18,6	-	FRSGE001O0W3
1175S	8,00	14,80	31/12/2024	7,70	92,2	Oui	FRSGE001OGB7
N353S	8,00	16,00	28/03/2025	7,70	107,8	Oui	FRSGE001O0Z0
44W6S	10,00	16,80	27/09/2024	7,71	117,9	Oui	FRSGE001MTM1
4115S	10,00	16,80	31/12/2024	7,70	118,2	Oui	FRSGE001LN97
Air Liquide (166.14 EUR)							
62P6S	109,00	163,64	27/09/2024	179,41	0,3	-	FRSGE001MF44
842YS	120,00	174,00	28/03/2025	167,52	3,9	-	FRSGE001RL69
843YS	120,00	182,00	26/09/2025	168,11	8,3	-	FRSGE001RL93

Mnémo.	Barrière	Niveau Bonus	Maturité	Cours produit	Perf. max. (%)	Barrière touchée	ISIN
--------	----------	--------------	----------	---------------	----------------	------------------	------

7P45S	127,27	185,45	31/12/2024	198,66	2,7	-	FRSGE001PLT6
7P46S	136,36	190,91	28/03/2025	196,71	6,8	-	FRSGE001PLW0
7G14S	145,45	190,91	31/12/2024	198,60	5,7	-	FRSGE001PR99
7G15S	136,36	198,18	27/06/2025	196,48	11,0	-	FRSGE001PSQ7
Airbus SE (139.31 EUR)							
4145S	79,51	141,12	31/12/2024	139,75	1,6	-	FRSGE001NMN2
19H9S	80,00	144,00	27/06/2025	137,07	5,1	-	FRSGE001Q2G0
62P9S	79,51	145,10	27/09/2024	145,52	0,3	-	FRSGE001MFY5
59V1S	110,00	146,00	28/03/2025	135,99	7,4	-	FRSGE001RUG0
21H3S	80,00	148,00	26/09/2025	138,22	7,1	-	FRSGE001QZJ4
4175S	99,38	151,06	31/12/2024	147,48	3,1	-	FRSGE001NM05
63P1S	99,38	155,04	27/09/2024	155,44	0,4	-	FRSGE001MF13
N356S	109,32	155,04	27/09/2024	155,48	0,3	-	FRSGE001O1B5
21H4S	100,00	156,00	26/09/2025	139,51	11,8	-	FRSGE001Q2M8
N358S	99,38	161,00	28/03/2025	152,53	6,2	-	FRSGE001O1M2
6J98S	120,00	164,00	27/09/2024	162,98	0,6	-	

Mnmo.	Barrière	Niveau Bonus	Maturité	Cours produit	Perf. max. (%)	Barrière touchée	ISIN
N366S	80,00	112,00	27/09/2024	80,35	39,4	Oui	FRSGE0010194
Axa (33.49 EUR)							
638AS	15,00	29,60	27/09/2024	29,50	0,3	-	FRSGE001MGR7
432SS	16,00	32,00	31/12/2024	31,62	1,2	-	FRSGE001NNU5
433SS	20,00	33,40	31/12/2024	32,89	1,6	-	FRSGE001NNX9
N368S	20,00	34,00	28/03/2025	33,00	3,0	-	FRSGE001Q2F4
23H2S	25,00	34,00	28/03/2025	32,44	4,8	-	FRSGE001Q3T1
23H3S	20,00	34,50	26/09/2025	32,18	7,2	-	FRSGE001Q314
431SS	24,00	34,80	27/09/2024	34,68	0,3	-	FRSGE001NNR1
434SS	24,00	36,00	31/12/2024	35,11	2,5	-	FRSGE001NN04
7G2SS	28,00	37,50	27/09/2024	37,32	0,5	-	FRSGE001PTG6
7G26S	28,00	39,00	31/12/2024	37,19	4,9	-	FRSGE001PTJ0
7G27S	24,00	39,50	27/06/2025	36,27	8,9	-	FRSGE001PTM4
bioMerieux (99.41 EUR)							
437SS	60,00	100,00	31/12/2024	98,80	1,2	-	FRSGE001NN61
N369S	80,00	108,00	27/09/2024	107,51	0,5	-	FRSGE001Q2N8
7G28S	80,00	114,00	31/12/2024	110,43	3,2	-	FRSGE001PTU7
BNP Paribas (61.55 EUR)							
64P4S	30,00	62,50	27/09/2024	62,29	0,3	-	FRSGE001MHB9
974KS	47,50	63,00	27/09/2024	62,72	0,4	-	FRSGE001RHK9
976KS	46,00	65,00	31/12/2024	62,80	3,5	-	FRSGE001RHQ6
977KS	47,00	65,00	31/12/2024	62,64	3,8	-	FRSGE001RHY0
24H8S	45,00	66,00	28/03/2025	61,93	6,6	-	FRSGE001Q4G6
979KS	50,00	66,00	31/12/2024	62,92	4,9	-	FRSGE001RH40
64P5S	40,00	67,50	27/09/2024	67,25	0,4	-	FRSGE001MHE3
441SS	32,00	68,00	31/12/2024	67,00	1,1	-	FRSGE001NOK4
857YS	55,00	69,00	31/12/2024	63,62	8,5	-	FRSGE001RMN3
N372S	45,00	71,00	27/09/2024	70,63	0,5	-	FRSGE001Q2T5
N375S	40,00	73,00	28/03/2025	69,19	5,5	-	FRSGE001Q2T7
N373S	50,00	73,00	27/09/2024	72,60	0,6	-	FRSGE001Q2W9
7G29S	40,00	75,00	27/06/2025	68,04	10,2	-	FRSGE001PTX1
24H9S	48,00	75,00	26/09/2025	62,66	19,7	-	FRSGE001Q400
442SS	48,00	77,00	31/12/2024	72,65	6,0	-	FRSGE001NON8
N376S	50,00	80,00	28/03/2025	71,06	12,6	-	FRSGE001Q3A3
Bouygues (32.03 EUR)							
65P1S	20,00	33,60	27/09/2024	33,49	0,3	-	FRSGE001MHY1
25H2S	20,00	34,50	27/06/2025	32,56	6,0	-	FRSGE001Q4U7
25H1S	25,00	34,50	28/03/2025	32,57	5,9	-	FRSGE001Q4R3
25H3S	20,00	35,00	26/09/2025	32,37	8,1	-	FRSGE001Q4X1
444SS	20,00	37,00	31/12/2024	36,41	1,6	-	FRSGE001NOY5
7G32S	25,00	39,00	31/12/2024	37,66	3,6	-	FRSGE001PT30
7119S	30,00	39,00	31/12/2024	31,95	22,1	Oui	FRSGE001P563
Capgemini SE (182.57 EUR)							
445SS	100,00	192,00	31/12/2024	188,98	1,6	-	FRSGE001NO11
65P2S	120,00	206,00	27/09/2024	205,30	0,3	-	FRSGE001MH60
25H5S	140,00	208,00	28/03/2025	191,42	8,7	-	FRSGE001Q488
N379S	140,00	210,00	27/09/2024	209,01	0,5	-	FRSGE001Q3J4
N381S	120,00	216,00	28/03/2025	204,41	5,7	-	FRSGE001Q3M8
7121S	160,00	220,00	27/09/2024	217,76	1,0	-	FRSGE001P597
7122S	140,00	222,00	31/12/2024	212,78	4,3	-	FRSGE001P6C1
25H6S	150,00	228,00	26/09/2025	188,65	20,9	-	FRSGE001Q5B4
7G33S	180,00	232,00	27/09/2024	182,51	27,1	Oui	FRSGE001P7G3
7G35S	160,00	234,00	31/12/2024	212,60	11,1	-	FRSGE001PUE9
7124S	150,00	240,00	27/06/2025	201,89	18,9	-	FRSGE001P6N8
7G36S	160,00	240,00	28/03/2025	203,94	17,7	-	FRSGE001PUH2
Carrefour (14.29 EUR)							
26H2S	10,00	16,00	26/09/2025	14,47	10,6	-	FRSGE001Q5V2
26H1S	12,00	16,00	28/03/2025	14,76	8,4	-	FRSGE001Q5S8
7G39S	10,00	17,20	28/03/2025	16,51	4,2	-	FRSGE001PUN0
7G37S	12,00	17,60	31/12/2024	16,82	4,6	-	FRSGE001PUK6
7126S	10,00	17,80	27/06/2025	16,46	8,1	-	FRSGE001P6T5
46W9S	10,00	18,00	27/09/2024	17,94	0,3	-	FRSGE001M8I7
447SS	10,00	18,20	31/12/2024	17,92	1,6	-	FRSGE001NO78
N383S	14,00	19,00	27/09/2024	14,29	33,0	Oui	FRSGE001Q3X5
Credit Agricole (13.61 EUR)							
65P6S	8,00	12,60	27/09/2024	12,56	0,3	-	FRSGE001MI12
456SS	6,00	12,80	31/12/2024	12,64	1,3	-	FRSGE001NP51
457SS	8,00	13,60	31/12/2024	13,36	1,8	-	FRSGE001NP85
61H1S	9,50	14,20	28/03/2025	13,56	4,7	-	FRSGE001R1L5
26H6S	10,00	14,40	27/06/2025	13,60	5,9	-	FRSGE001Q546
N385S	9,00	14,40	27/09/2024	14,35	0,3	-	FRSGE001Q335
26H7S	8,00	14,60	26/09/2025	13,53	7,9	-	FRSGE001Q6F3
62H4S	10,50	14,60	28/03/2025	13,75	6,2	-	FRSGE001Q1R0
N389S	8,00	14,80	28/03/2025	14,31	3,4	-	FRSGE001Q4O4
N386S	10,00	14,80	27/09/2024	14,75	0,3	-	FRSGE001Q368
N388S	10,00	15,40	31/12/2024	14,92	3,2	-	FRSGE001Q4H6
N387S	11,00	15,40	27/09/2024	15,31	0,6	-	FRSGE001Q4E3
26H8S	10,00	15,60	26/09/2025	13,76	13,4	-	FRSGE001Q6I7
N391S	10,00	16,00	28/03/2025	15,02	6,5	-	FRSGE001Q4N4
7131S	11,00	16,20	31/12/2024	15,45	4,9	-	FRSGE001P6T0
7G43S	10,00	16,60	27/06/2025	14,94	11,1	-	FRSGE001PU11
7G42S	12,00	17,00	31/12/2024	15,73	8,1	-	FRSGE001PUY7
77B1S	12,00	19,00	27/06/2025	15,08	26,0	-	FRSGE001QUL2
Danone (60.5 EUR)							
459SS	40,00	59,50	31/12/2024	58,70	1,4	-	FRSGE001NQE2
7G44S	50,00	64,50	31/12/2024	62,68	2,9	-	FRSGE001P4U5
N392S	50,00	66,00	27/09/2024	65,76	0,4	-	FRSGE001Q047
Dassault Systemes (34.43 EUR)							
462SS	20,00	38,00	31/12/2024	37,52	1,3	-	FRSGE001NQP8
7133S	24,00	39,50	31/12/2024	38,69	2,1	-	FRSGE001P7D7
7134S	24,00	40,00	28/03/2025	38,09	5,0	-	FRSGE001P7G0
7135S	24,00	41,50	27/06/2025	38,35	8,2	-	FRSGE001P7O4
N393S	24,00	46,50	27/09/2024	46,35	0,3	-	FRSGE001Q4Y1
65P9S	30,00	47,50	27/09/2024	47,23	0,6	-	FRSGE001MIW3
C258S	30,00	47,50	31/12/2024	42,31	12,3	-	FRSGE001Q3J4
7G45S	32,00	49,00	27/06/2025	37,04	32,3	-	FRSGE001PU78
N394S	36,00	52,50	27/09/2024	34,41	52,6	Oui	FRSGE001Q418
N395S	32,00	53,50	28/03/2025	40,08	33,5	-	FRSGE001Q442
Eiffage (92.42 EUR)							
27H2S	60,00	95,00	28/03/2025	91,68	3,6	-	FRSGE001Q6O5
N396S	80,00	108,00	27/09/2024	106,62	1,3	-	FRSGE001Q6T5
7137S	80,00	110,00	31/12/2024	102,70	7,1	-	FRSGE001P7U1
7G46S	80,00	112,00	28/03/2025	100,67	11,3	-	FRSGE001PV51
Engie (15.53 EUR)							
27H7S	10,00	15,60	26/09/2025	14,48	7,7	-	FRSGE001Q686
66P2S	10,00	16,40	27/09/2024	16,34	0,4	-	FRSGE001MI28
468SS	10,00	17,00	31/12/2024	16,72	1,7	-	FRSGE001NQ19
7G47S	12,00	17,40	31/12/2024	16,91	2,9	-	FRSGE001PVD9

Mnmo.	Barrière	Niveau Bonus	Maturité	Cours produit	Perf. max. (%)	Barrière touchée	ISIN
N398S	10,00	17,60	28/03/2025	17,04	3,3	-	FRSGE001O511
7G48S	10,00	17,80	27/06/2025	16,72	6,5	-	FRSGE001PVL2
7142S	14,00	19,20	27/09/2024	15,52	23,7	Oui	FRSGE001P738
7144S	14,00	19,80	31/12/2024	15,52	27,6	Oui	FRSGE001P8B9
Framet (74.03 EUR)							
N399S	50,00	82,00	27/09/2024	81,43	0,7	-	FRSGE001O5L5
7G49S	50,00	83,00	31/12/2024	77,78	6,7	-	FRSGE001PV06
C267S	40,00	84,00	31/12/2024	80,58	4,2	-	FRSGE001QJ39
7145S	60,00	98,00	27/09/2024	95,58	2,5	-	FRSGE001P8E3
7146S	70,00	101,00	27/09/2024	73,79	36,9	Oui	FRSGE001P8H6
7151S	60,00	103,00	31/12/2024	89,09	15,6	-	FRSGE001P8N4
7157S	60,00	107,00	28/03/2025	86,27	24,0	-	FRSGE001P8V1
7153S	70,00	108,00	31/12/2024	73,69	46,6	Oui	FRSGE001PB77
7154S	80,00	115,00	31/12/2024	73,76	55,9	Oui	FRSGE001P8Y1
28H1S	60,00	122,00	26/09/2025	85,45	42,8	-	FRSGE001QI7M
EssilorLuxottica (211.93 EUR)							
473SS	100,00	184,00	31/12/2024	181,77	1,2	-	FRSGE001NR11
66P7S	100,00	188,00	27/09/2024	187,36	0,3	-	FRSGE001MJM2
N413S	150,00	208,00	31/12/2024	202,85	2,5	-	FRSGE001OSU6
N414S	150,00	214,00	28/03/2025	204,10	4,9	-	FRSGE001OSX0
57K1S	155,00	214,00	27/09/2024	213,17	0,4	-	FRSGE001PRJ4
57K2S	180,00	224,00	27/09/2024	221,85	1,0	-	FRSGE001PRM8
28H3S	150,00	234,00	26/09/2025	211,27	10,8	-	FRSGE001Q7S4
57K3S	155,00	234,00	27/06/2025	214,28	9,2	-	FRSGE001PRP1
Forvia (9.49 EUR)							
871YS	7,00	13,00	31/12/2024</				

Mnmo.	Barrière	Niveau Bonus	Maturité	Cours produit	Perf. max. (%)	Barrière touchée	ISIN
N4695	140,00	198,00	27/09/2024	197,37	0,3	-	FRSGE001PBK6
8J125	140,00	230,00	31/12/2024	225,35	2,1	-	FRSGE001QC61
79555	160,00	234,00	31/12/2024	226,89	3,1	-	FRSGE001P2C2
8J115	180,00	234,00	27/09/2024	232,96	0,4	-	FRSGE001QC38
79695	150,00	236,00	28/03/2025	225,24	4,8	-	FRSGE001P2N9
8J135	180,00	244,00	31/12/2024	232,15	5,1	-	FRSGE001QC96
8J145	150,00	246,00	27/09/2024	227,77	8,0	-	FRSGE001QDH6
36H75	180,00	254,00	28/03/2025	232,70	9,2	-	FRSGE001RDC5
36H85	150,00	258,00	26/09/2025	232,15	11,1	-	FRSGE001RDF8
78B35	200,00	262,00	31/12/2024	223,44	17,3	Oui	FRSGE001QV55
78T35	200,00	264,00	28/03/2025	220,83	19,5	Oui	FRSGE001RQ53
SCOR (18.54 EUR)							
78T45	12,00	21,40	31/12/2024	20,31	5,4	-	FRSGE001RQV7
78T55	12,00	22,20	28/03/2025	20,20	9,9	-	FRSGE001RQY1
919Y5	15,00	26,60	27/06/2025	19,40	37,1	-	FRSGE001RON9
65H75	17,00	26,80	31/12/2024	18,47	45,1	Oui	FRSGE001RJP4
921Y5	15,00	27,40	26/09/2025	19,25	42,3	-	FRSGE001ROV2
78B55	18,00	29,40	31/12/2024	18,52	58,7	Oui	FRSGE001QV35
N4735	18,00	29,80	27/09/2024	18,52	60,9	Oui	FRSGE001PBY7
N4755	15,00	30,20	28/03/2025	23,14	30,5	-	FRSGE001PB48
C3775	15,00	31,40	31/12/2024	25,34	23,9	-	FRSGE001OP11
N4745	22,00	32,40	27/09/2024	18,52	74,9	Oui	FRSGE001PB14
68O95	20,00	33,60	27/09/2024	18,52	81,4	Oui	FRSGE001MVB4
76975	22,00	34,80	31/12/2024	18,54	87,7	Oui	FRSGE001P2Q2
55S85	20,00	35,00	31/12/2024	18,54	88,8	Oui	FRSGE001NWL5
76985	20,00	36,80	27/06/2025	17,29	112,8	Oui	FRSGE001P2T6
SEB SA (91.38 EUR)							
8J175	80,00	120,00	31/12/2024	107,62	11,5	-	FRSGE001QDN4
Societe Generale (21.19 EUR)							
71P55	15,00	27,60	27/09/2024	27,49	0,4	-	FRSGE001MNI2
57455	15,00	27,60	31/12/2024	26,31	4,9	-	FRSGE001NWB6
N4775	18,00	27,60	27/09/2024	27,13	1,7	-	FRSGE001PC45
N4795	16,00	28,60	28/03/2025	25,84	10,7	-	FRSGE001PCL2
N4815	20,00	31,40	28/03/2025	21,17	48,3	Oui	FRSGE001PC06
69Q35	20,00	31,80	27/09/2024	21,18	50,1	Oui	FRSGE001MYK5
Sodexo (87.57 EUR)							
N4825	58,71	80,73	27/09/2024	109,61	0,4	-	FRSGE001PCR9
SOITEC (104.22 EUR)							
8G125	60,00	106,00	31/12/2024	103,23	2,7	-	FRSGE001PZ73
37H45	80,00	124,00	28/03/2025	110,19	12,5	-	FRSGE001RDZ6
78B75	80,00	126,00	31/12/2024	117,06	7,6	-	FRSGE001QV92
Stellantis NV (FR) (14.93 EUR)							
71P65	8,00	17,00	27/09/2024	16,94	0,4	-	FRSGE001MML6
61V45	10,00	17,40	28/03/2025	16,35	6,4	-	FRSGE001RWV7
71P75	12,00	19,40	27/09/2024	19,24	0,8	-	FRSGE001MNO0
37H55	12,00	20,80	28/03/2025	18,13	14,7	-	FRSGE001RDZ8
58S55	12,00	21,20	31/12/2024	19,20	10,4	-	FRSGE001NXV2
37H65	14,00	21,20	28/03/2025	14,86	42,7	Oui	FRSGE001ND51
37H75	12,00	21,60	27/06/2025	16,97	27,3	-	FRSGE001RD85
37H85	12,00	22,20	26/09/2025	16,56	34,1	-	FRSGE001RE64
8J235	14,00	23,60	27/09/2024	14,93	58,1	Oui	FRSGE001QD78
8J245	16,00	24,00	27/09/2024	14,93	60,8	Oui	FRSGE001QEA9
8J265	14,00	24,20	31/12/2024	14,93	62,1	Oui	FRSGE001QEO0
N4895	16,00	25,40	31/12/2024	14,93	70,1	Oui	FRSGE001PDM8
8G135	18,00	27,00	27/09/2024	14,93	80,8	Oui	FRSGE001POA8
8G185	16,00	29,80	27/06/2025	14,06	111,9	Oui	FRSGE001POU6
STMicroelectronics (28.3 EUR)							
61V55	20,00	33,50	28/03/2025	30,48	9,9	-	FRSGE001RW1
61V75	20,00	35,50	26/09/2025	29,83	19,0	-	FRSGE001RV42
37H95	25,00	41,00	28/03/2025	31,75	29,1	-	FRSGE001REJ8
71K65	25,00	43,50	31/12/2024	35,15	23,8	-	FRSGE001P0X0
59Z55	20,00	44,50	31/12/2024	41,83	6,4	-	FRSGE001NX93
78B85	30,00	46,50	27/06/2025	27,98	66,2	Oui	FRSGE001QWC3
N4925	25,00	47,50	27/09/2024	45,38	4,7	-	FRSGE001PDS5
C3935	30,00	48,50	31/12/2024	28,21	71,9	Oui	FRSGE001OQ42
N4935	35,00	52,00	27/09/2024	28,28	83,9	Oui	FRSGE001PDV9
N4945	30,00	53,00	28/03/2025	28,17	88,1	Oui	FRSGE001PDY3
71Q35	30,00	54,00	27/09/2024	28,28	90,9	Oui	FRSGE001MZL0
Teleperformance SA (106.79 EUR)							
59T55	60,00	144,00	31/12/2024	138,86	3,7	-	FRSGE001NVT4
N4965	90,00	152,00	27/09/2024	106,66	42,5	Oui	FRSGE001PECT
59S85	80,00	158,00	31/12/2024	140,51	12,4	-	FRSGE001NWN8
N4975	110,00	166,00	27/09/2024	106,67	55,6	Oui	FRSGE001PEF0
C3995	100,00	174,00	31/12/2024	106,52	63,3	Oui	FRSGE001ORR0
72P75	80,00	180,00	27/09/2024	179,52	0,3	-	FRSGE001MOP5
Tesla Inc (223.95 USD)							
N3455	150,00	318,00	28/03/2025	214,82	48,0	Oui	FRSGE001OOC5
Thales (149.52 EUR)							
59P55	100,00	152,00	31/12/2024	149,55	1,6	-	FRSGE001NVZ1
N4985	100,00	152,00	28/03/2025	146,90	3,5	-	FRSGE001PE14
71Q45	100,00	156,00	27/09/2024	155,49	0,3	-	FRSGE001MZ04
71K75	120,00	168,00	27/09/2024	167,43	0,3	-	FRSGE001P001
38H45	100,00	170,00	26/09/2025	157,66	7,8	-	FRSGE001RPE5
8J275	100,00	174,00	27/06/2025	164,02	6,1	-	FRSGE001QER3
71K85	120,00	174,00	31/12/2024	166,56	4,5	-	FRSGE001P035
TotalEnergies SE (62.56 EUR)							
73P15	30,00	58,50	27/09/2024	58,31	0,3	-	FRSGE001MO38
73P25	40,00	63,00	27/09/2024	62,80	0,3	-	FRSGE001MO61
66H75	47,00	66,00	31/12/2024	64,25	2,7	-	FRSGE001RJY6
66H85	49,00	67,00	31/12/2024	64,85	3,3	-	FRSGE001RJ14
61E55	32,00	68,00	31/12/2024	67,20	1,2	-	FRSGE001NZJ2
68H15	40,00	68,00	27/06/2025	64,21	5,9	-	FRSGE001RKL1
67H55	47,50	68,00	28/03/2025	64,12	6,1	-	FRSGE001RKF3
66H95	52,00	68,00	31/12/2024	65,02	4,6	-	FRSGE001RJ97
N5125	40,00	69,00	28/03/2025	66,62	3,6	-	FRSGE001PEW5
68H25	44,00	69,00	27/06/2025	64,03	7,8	-	FRSGE001RKT4
N5115	50,00	69,00	27/09/2024	68,77	0,3	-	FRSGE001PET1
38H75	40,00	70,00	26/09/2025	64,34	8,8	-	FRSGE001REV3
2R215	55,00	70,00	27/09/2024	69,50	0,7	-	FRSGE001PMM9
37S65	45,00	73,00	26/09/2025	65,38	11,7	-	FRSGE001BRD7
9U165	42,00	74,00	27/06/2025	68,96	7,3	-	FRSGE001POR4
9U145	51,00	74,00	31/12/2024	70,73	4,6	-	FRSGE001POL7
61T55	48,00	75,00	31/12/2024	72,30	3,7	-	FRSGE001NZM6
38H85	50,00	75,00	26/09/2025	64,37	16,5	-	FRSGE001RE35
71K95	60,00	75,00	27/09/2024	62,55	19,9	Oui	FRSGE001PIB4
9U185	46,00	76,00	27/06/2025	69,17	9,9	-	FRSGE001POU8
N5135	50,00	76,00	28/03/2025	69,56	9,3	-	FRSGE001PEZ8

Mnmo.	Barrière	Niveau Bonus	Maturité	Cours produit	Perf. max. (%)	Barrière touchée	ISIN
72K15	60,00	79,00	31/12/2024	61,82	27,8	Oui	FRSGE001PIE8
Trigano SA (106.45 EUR)							
39H25	80,00	130,00	28/03/2025	115,10	12,9	-	FRSGE001RE92
79B25	100,00	146,00	27/09/2024	106,26	37,4	Oui	FRSGE001QWQ7
UBISOFT (16.91 EUR)							
68H95	13,50	22,00	27/09/2024	21,38	2,9	-	FRSGE001RKW8
922Y5	12,00	22,60	28/03/2025	19,20	17,7	-	FRSGE001ROV6
2R245	13,00	22,80	27/09/2024	22,28	2,3	-	FRSGE001PM03
69H85	13,00	23,00	31/12/2024	19,83	16,0	-	FRSGE001RK52
924Y5	12,00	23,60	27/06/2025	19,08	23,7	-	FRSGE001RO41
69H95	15,00	23,80	31/12/2024	18,52	28,5	-	FRSGE001RLG9
926Y5	12,00	24,20	26/09/2025	18,90	28,0	-	FRSGE001RO41
39H45	14,00	24,60	28/03/2025	18,92	30,0	-	FRSGE001RFF3
72K25	14,00	25,80	31/12/2024	19,79	30,4	-	FRSGE001PIH1
N5155	12,00	27,20	27/09/2024	26,74	1,7	-	FRSGE001PE52
N5165	14,00	28,40	27/09/2024	26,31	7,9	-	FRSGE001PFD2
N5175	18,00	31,40	27/09/2024	16,88	86,0	Oui	FRSGE001PFF5
73P85	16,00	33,60	27/09/2024	24,65	36,3	-	FRSGE001MP14
62355	16,00	35,80	31/12/2024	19,55	83,1	-	FRSGE001QZ67
73P95	20,00	38,00	27/09/2024	16,88	125,1	Oui	FRSGE001MPW8
62455	20,00	39,20	31/12/2024	16,86	132,5	Oui	FRSGE001ZP91
Valéo (9.72 EUR)							
39H75	7,00	11,40	31/12/2024	10,46	9,0	-	FRSGE001RFQ0
79T35	6,00	11,60	27/06/2025	10,11	14,7	-	FRSGE001RRW3
39H85	7,00	12,00	28/03/2025	10,54	13,9	-	FRSGE001RF14
79T45	6,00	12,10	26/09/2025	10,05	20,4	-	FRSGE001RRZ6

Mnmo.	Cap	Cours produit	Rendement max possible (%)	Maturité	ISIN
-------	-----	---------------	----------------------------	----------	------

DISCOUNTS

Mnmo.	Cap	Cours produit	Rendement max possible (%)	Maturité	ISIN
Air Liquide (166.14 EUR)					
19M2S	163,6	172,67	4,2	31/12/2024	FRSGE001QF43
19M3S	181,8	181,17	10,4	31/12/2024	FRSGE001QCG0
Airbus SE (139.31 EUR)					
19M5S	160,0	139,21	14,9	27/09/2024	FRSGE001QGF3
19M7S	160,0	137,88	16,0	31/12/2024	FRSGE001QIG7
Alstom (17.9 EUR)					
21M4S	15,1	15,61	2,5	31/12/2024	FRSGE001QGR8
21M5S	17,0	17,22	4,5	31/12/2024	FRSGE001QZ1
ArcelorMittal (20.87 EUR)					
21M6S	24,0	20,86	15,1	27/09/2024	FRSGE001QG26
22M4S	24,0	20,44	17,4	31/12/2024	FRSGE001QG83
22M2S	26,0	20,86	24,6	27/09/2024	FRSGE001QCS9
22M5S	26,0	20,61	26,2	31/12/2024	FRSGE001QHB0
22M6S	28,0	20,65	35,6	31/12/2024	FRSGE001QHJ3
22M7S	30,0	20,66	45,2	31/12/2024	FRSGE001QHM7
BNP Paribas (61.55 EUR)					
22M8S	65,0	61,25	6,1	27/09/2024	FRSGE001QHP0
23M3S	65,0	59,89	8,5	31/12/2024	FRSGE001QH66
22M9S	70,0	61,51	13,8	27/09/2024	FRSGE001QHS4
23M4S	70,0	61,08	14,6	31/12/2024	FRSGE001QH90
23M1S	75,0	61,53	21,9	27/09/2024	FRSGE001QHV8
23M5S	75,0	61,44	22,1	31/12/2024	FRSGE001QIC6
23M2S	80,0	61,53	30,0	27/09/2024	FRSGE001QH33
23M6S	80,0	61,53	30,0	31/12/2024	FRSGE001QIF9
Carrefour (14.29 EUR)					
23M7S	16,0	14,29	12,0	27/09/2024	FRSGE001QIN3
23M9S	16,0	14,17	12,9	31/12/2024	FRSGE001QIT0
23M8S	18,0	14,29	26,0	27/09/2024	FRSGE001QIQ6
24M1S	18,0	14,29	26,0	31/12/2024	FRSGE001QIW4
Credit Agricole (13.61 EUR)					
24M4S	16,0	13,60	17,6	27/09/2024	FRSGE001QIZ7
25M4S	16,0	13,57	17,9	31/12/2024	FRSGE001QJ8
24M5S	18,0	13,60	32,4	27/09/2024	FRSGE001QI24
25M7S	18,0	13,61	32,3	31/12/2024	FRSGE001QJ2
Danone (60.5 EUR)					
25M9S	60,0	57,73	3,9	31/12/2024	FRSGE001QJ5
Engie (15.53 EUR)					
26M2S	16,0	15,09	6,0	31/12/2024	FRSGE001QJ9
Kering (260.34 EUR)					
26M3S	350,0	260,27	34,5	27/09/2024	FRSGE001QJM3
26M4S	350,0	259,87	34,7	31/12/2024	FRSGE001QUJ6
Kleppierre SA (26.71 EUR)					
26M5S	26,0	25,81	0,7	27/09/2024	FRSGE001QJX0
26M6S	26,0	25,26	2,9	31/12/2024	FRSGE001QJ64
26M6S	28,0	26,64	5,1	27/09/2024	FRSGE001QJ07
26M9S	28,0	26,31	6,4	31/12/2024	FRSGE001QKE8
26M7S	30,0	26,68	12,4	27/09/2024	FRSGE001QJ31
27M1S	30,0	26,64	12,6	31/12/2024	FRSGE001QKH1
Legrand (97.4 EUR)					
27M4S	90,0	87,32	3,1	31/12/2024	FRSGE001QKN9
27M3S	100,0	96,42	3,7	27/09/2024	FRSGE001QKK5
27M5S	100,0	93,81	6,6	31/12/2024	FRSGE001QKQ2
L'Oréal (387.38 EUR)					
27M6S	450,0	387,17	16,2	27/09/2024	FRSGE001QK12
27M7S	450,0	385,09	16,9	31/12/2024	FRSGE001QK46
LMVH (678.5 EUR)					
27M8S	800,0	67,81	18,0	27/09/2024	FRSGE001QK79
27M9S	800,0	66,87	19,6	31/12/2024	FRSGE001QL44
28M1S	900,0	67,27	33,8	31/12/2024	FRSGE001QLD8
Michelin (35.33 EUR)					
28M4S	35,0	33,45	4,6	31/12/2024	FRSGE001QLR8
28M2S	40,0	35,33	13,2	27/09/2024	FRSGE001QLL1
28M5S	40,0	35,16	13,8	31/12/2024	FRSGE001QLU2
28M3S	45,0	35,33	27,4	27/09/2024	FRSGE001QLO5
28M7S	45,0	35,33	27,4	31/12/2024	FRSGE001QLX6
Orange (10.25 EUR)					
28M8S	11,0	10,24	7,4	27/09/2024	FRSGE001QL52
29M2S	11,0	9,96	10,4	31/12/2024	FRSGE001QME4
28M9S	12,0	10,25	17,1	27/09/2024	FRSGE001QLM6
29M3S	12,0	10,00	20,0	31/12/2024	FRSGE001QMH7
29M1S	13,0	10,25	26,8	27/09/2024	FRSGE001QMB0
29M4S	13,0	10,00	30,0	31/12/2024	FRSGE001QMP0
Publicis (95.17 EUR)					
29M5S	100,0	92,39	8,2	31/12/2024	FRSGE001QMY2
29M6S	110,0	95,13	15,6	27/09/2024	FRSGE001QMS4
29M8S	110,0	94,59	16,3	31/12/2024	FRSGE001QM10
29M6S	120,0	95,12	26,2	27/09/2024	FRSGE001QMV8
29M9S	120,0	95,05	26,2	31/12/2024	FRSGE001QMA4
Renault (42.66 EUR)					
31M1S	50,0	42,65	17,2	27/09/2024	FRSGE001QNC6
31M3S	50,0	42,15	18,6	31/12/2024	FRSGE001QNI3
31M2S	55,0	42,66	28,9	27/09/2024	FRSGE001QNF9
31M4S	55,0	42,60	29,1	31/12/2024	FRSGE001QNL7
Safran (197.59 EUR)					
31M5S	200,0	187,42	6,7	31/12/2024	FRSGE001QNO1
31M6S	220,0	194,80	12,9	31/12/2024	FRSGE001QNW4
Sanofi SA (98.53 EUR)					
31M9S	90,0	87,23	3,2	31/12/2024	FRSGE001QNS0
31M7S	100,0	96,74	3,4	27/09/2024	FRSGE001QNZ7
32M1S	100,0	93,85	6,6	31/12/2024	FRSGE001QN84
31M8S	110,0	98,43	11,8	27/09/2024	FRSGE001QNZ7
32M2S	110,0	97,27	13,1	31/12/2024	FRSGE001QOG5
TotalEnergies SE (62.56 EUR)					
32M5S	65,0	60,15	8,1	31/12/2024	FRSGE001QOM3
32M4S	70,0	62,53	11,9	27/09/2024	FRSGE001QOJ9
32M6S	70,0	61,33	14,1	31/12/2024	FRSGE001QOP6
32M7S	75,0	61,73	21,5	31/12/2024	FRSGE001QOS0
32M9S	80,0	61,83	29,4	31/12/2024	FRSGE001QO00
Vinci (106.35 EUR)					
33M1S	110,0	102,22	7,6	31/12/2024	FRSGE001QO34
33M4S	120,0	104,75	14,6	31/12/2024	FRSGE001QO67

TRACKER 100%

Sous-jacent	Cours Sous-jacent	Mnmo.	Cours Produit	ISIN
AEX	910,01	1E69S	1,25	FRSGE001BQJ6
Argent Future	29,72	ARGES	8,80	DE0005B38908
Argent Future	29,72	XAG1S	63,93	FRSGE001DSC3
CAC 40	7529,72	CAC1S	16,23	DE0005B49E22
CAC 40	7529,72	SCACS	7,45	DE0005B355S0
CAC 40	7529,15	1CAC5	58,83	FRSGE001BPT7
Cacao Future	7340,00	CAOAS	81,36	FRSGE001BQ62
Café Future	2,44	7772S	19,64	DE0005B3XDQ2
Café Future	2,44	CAFES	9,85	FRSGE001P2M4
CO2 Future	73,39	02Y1S	15,85	DE0005D4L5J3
CO2 Future	73,39	CO2TS	7,17	FRSGE001BP63
Coton Future	0,69	COTTS	75,91	FRSGE001BQ54
Cuivre Future	4,20	7766S	13,35	DE0005B3XDJ7
Cuivre Future	4,20	CUIVS	8,92	FRSGE001BQ39
DAX 40	18487,94	DAX1S	13,64	DE0005B49E00
DAX 40	18487,94	3C78S	7,97	DE0005H7XT47
Dow Jones Industrial	40929,28	DOW1S	14,09	DE0005B49P96
Dow Jones Industrial	40929,28	3R56S	8,38	DE0005V1MM36
Dow Jones Industrial	40928,71	DJ1S	11,54	FRSGE001NG64
EURO STOXX 50	4896,72	SXE1S	61,50	FRSGE001DRH4
Fioul Future	2,24	HEATS	7,85	FRSGE001P2L1
Gaz naturel Future	2,23	NATGS	14,33	FRSGE001DJ03
Gazole Future	689,75	DIESS	8,07	FRSGE001P175
Nasdaq 100 Index(R)	19823,75	NDX1S	16,09	DE0005B49G49
Nasdaq 100 Index(R)	19823,75	3C84S	7,34	DE0005H7XT96
Nasdaq 100 Index(R)	19824,10	1NDXS	61,04	FRSGE001BPP5
Nikkei 225	38018,46	JAP1S	10,78	FRSGE001BQ22
Oil Brent Future Oct 2024	76,84	9A67S	9,56	DE0005B3Z6D0
Oil Brent Future Oct 2024	76,84	BRE1S	81,81	FRSGE001D0G9
Oil WTI Light C. Fut. Oct 2024	72,83	WT1S	74,74	FRSGE001D0D6
Or	2518,18	ORX1S	11,78	FRSGE001BQW9
Or Future	2557,05	GOLDS	10,20	DE0005B38924
Or Future	2557,05	XAU1S	68,46	FRSGE001DSF6
Palladium Future	922,50	PALLS	3,55	DE0005B38922
Palladium Future	922,50	XPDI5	26,60	FRSGE001DR93
Platine Future	969,25	PLATS	8,41	DE0005B38916
Platine Future	969,20	XPT1S	52,00	FRSGE001DR10
S&P 500	5616,89	SPX1S	15,66	DE0005B49G87
S&P 500	5616,89	3C85S	8,39	DE0005H7XUAS
S&P 500	5616,93	1SPKS	11,26	FRSGE001N6J8
SGI Euro. ESG Cham. Index	283,77	5V61S	12,21	FRSGE001BQR9
SGI Euro. Green Deal Index	1286,75	GRENS	9,31	FRSGE001BP89
SGI Euro. Silver Eco. Index	3565,34	K3T1S	10,42	FRSGE001BQ57
SGI Global Sec. Index CNTR	758,66	5V62S	15,05	FRSGE001BQ75
SGI Infra. Proxy Index CNTR	1891,68	INF1S	11,67	FRSGE001BP97
Sola. Global V&I Disce. CNTR	586,22	VAX1S	6,92	FRSGE001BP48
Sola. Magni. S. Equal W. CNTR	1399,02	7MAGS	9,31	FRSGE001BRB1
Solactive Meta. S. Index CNTR	4202,11	MTVS	6,41	FRSGE001BPW1
Solactive Ura. M. Index CNTR	2789,11	URANS	12,11	FRSGE001BPZ4
Solactive W H ex US Index	818,94	HYDRS	8,31	FRSGE001BP14
Sucre Future	0,18	7769S	15,42	DE0005B3XD11
Sucre Future	0,18	SUCRS	8,46	FRSGE001P2I7
VIX Future	15,43	98R1S	14,01	DE0005V9PHW0
VIX Future	15,43	1VWS	4,33	FRSGE001BP59
VSTOXX Future	15,44	47D6S	1,28	DE0005D0BSM3
VSTOXX Future	15,44	7C64S	9,97	DE0005Q84B57

Mnmo.	Call/ Put	Prix d'exer. (strike)	Maturité	Cours produit	Parité %	Delta	Elasticité %	ISIN
-------	-----------	-----------------------	----------	---------------	----------	-------	--------------	------

WARRANTS Actions France

Mnmo.	Call/ Put	Prix d'exer. (strike)	Maturité	Cours produit	Parité %	Delta	Elasticité %	ISIN
Accor (36.37 EUR)								
499FS	Call	31,50	20/12/2024	1,25	5	80	4,6	DE0005V6P6C6
D746S	Call	35,50	20/12/2024	0,79	4	62	7,0	DE0005U2M8A1
F334S	Call	40,50	20/12/2024	0,21	4	28	11,7	DE0005U29V52
26L4S	Call	41,00	20/09/2024	0,03	4	10	23,0	DE0005W9PL9E
Q374S	Call	43,00	20/09/2024	0,04	2	10	10,7	DE0005V6OR36
ZC49S	Call	45,50	20/12/2024	0,10	4	13	12,1	DE0005U9V5M7
6R51S	Call	45,50	20/06/2025	0,22	4	21	8,2	DE0005W7W739
3H68S	Put	34,50	21/03/2025	0,58	4	34	5,2	DE0005W9FZ97
ZC48S	Put	39,50	20/09/202					

Mnmo.	Call/Put	Prix d'exer. (strike)	Maturité	Cours produit	Parité	Delta %	Elasticité	ISIN
D825S	Call	205,00	20/06/2025	1,02	10	38	6,7	DE000SU2M881
19Y5S	Call	225,00	20/12/2024	0,14	10	11	13,6	DE000SU5C22
L235S	Call	225,00	21/03/2025	0,41	10	21	9,0	DE000SU2R8A5
V155S	Call	240,00	20/09/2024	0,00	10	1	4,2	DE000SU7C2G8
V477S	Call	245,00	20/12/2024	0,08	10	6	12,7	DE000SU7D574
4R72S	Call	245,00	21/03/2025	0,14	10	9	11,5	DE000SU7NB3
9M75S	Call	265,00	19/09/2025	1,19	10	10	9	DE000SU9KDJ8
Q385S	Put	185,00	20/12/2024	1,15	10	47	7,4	DE000SU60D5
R879S	Put	190,00	20/09/2024	0,89	10	70	14,2	DE000SU5ML01
Carrefour (14,29 EUR)								
97F8S	Call	13,50	20/09/2024	0,18	5	84	12,7	DE000SU1ZB4
84F1S	Call	14,50	21/03/2025	0,20	5	55	7,5	DE000SU1W938
53V2S	Call	15,00	20/12/2024	0,20	5	43	10,2	DE000SU6A6C4
H776S	Call	15,50	20/09/2024	0,00	5	11	15,5	DE000SU9BUD4
H778S	Call	16,00	20/12/2024	0,05	5	26	12,7	DE000SU9P159
31L9S	Call	16,50	20/09/2024	0,00	5	2	2,9	DE000SU9P159
7M98S	Call	16,50	21/03/2025	0,09	5	30	8,5	DE000SU9F641
61U2S	Call	17,50	20/09/2024	0,00	5	0	0,4	DE000SU25DH7
1944S	Call	18,00	20/12/2024	0,01	5	8	11,2	DE000SU55C30
6R48S	Call	19,00	20/06/2025	0,03	5	13	9,0	DE000SU7WB88
26P6S	Call	19,50	20/09/2024	0,00	5	0	0,1	DE000SU7R23
14J8S	Call	21,50	20/09/2024	0,00	5	0	0,0	DE000SU2TD94
H777S	Put	12,00	20/09/2024	0,00	5	3	3,9	DE000SU9BUE2
3H66S	Put	14,00	21/03/2025	0,17	5	38	6,1	DE000SU9F0N5
Clariane SE (1,86 EUR)								
7285S	Call	3,74	20/09/2024	0,00	1	3	40,1	DE000SU30F84
Credit Agricole (13,61 EUR)								
51H5S	Call	12,00	20/12/2024	1,01	2	82	5,4	DE000SU3NSH56
1Y65S	Call	13,00	21/03/2025	0,62	2	68	7,3	DE000SU55C55
L973S	Call	13,00	21/03/2025	0,74	2	68	6,1	DE000SU59H8
51H6S	Call	14,00	20/12/2024	0,30	2	48	10,5	DE000SU3NSJ2
4R73S	Call	14,00	21/03/2025	0,45	2	52	7,7	DE000SU7W1C1
6R66S	Call	14,00	20/06/2025	0,33	2	38	7,7	DE000SU7W6C6
32L6S	Call	14,50	20/09/2024	0,03	2	15	34,5	DE000SU9PMB3
7328S	Call	15,00	20/09/2024	0,02	2	11	24,9	DE000SU5R3L1
1Y65S	Call	15,00	21/03/2025	0,14	2	28	12,7	DE000SU55C63
8736S	Call	15,00	19/09/2025	0,29	2	31	7,1	DE000SU8J6E5
32L7S	Call	15,50	20/09/2024	0,01	2	7	23,1	DE000SU9PWC1
8735S	Call	16,00	20/12/2024	0,06	2	14	15,9	DE000SU8J5T7
3518S	Call	16,00	20/06/2025	0,10	2	17	10,3	DE000SU731W2
8737S	Call	17,00	19/09/2025	0,11	2	15	8,5	DE000SU8J5T3
2G29S	Put	12,00	21/03/2025	0,20	2	22	7,0	DE000SU8M001
Q387S	Put	12,50	20/12/2024	0,16	2	24	9,2	DE000SU60F50
P513S	Put	13,50	20/09/2024	0,15	2	42	17,9	DE000SU8T3M3
2G28S	Put	14,50	20/12/2024	0,56	2	63	7,5	DE000SU8M0Z5
Danone (60,49 EUR)								
32R5S	Call	65,00	20/12/2024	0,16	5	26	18,8	DE000SU1QB0
5M78S	Call	65,00	21/03/2025	0,32	5	36	13,1	DE000SU9E818
Q388S	Call	50,00	20/12/2024	0,02	5	7	13,3	DE000SU60S68
4994S	Call	55,00	20/09/2024	0,05	5	6	26,0	DE000SU0T5C9
3H91S	Call	55,00	21/03/2025	0,20	5	19	11,1	DE000SU9F0S8
Dassault Systems (84,43 EUR)								
3752S	Call	32,50	20/09/2024	0,23	10	81	11,6	DE000SU2XD03
3336S	Call	35,50	20/09/2024	0,02	10	20	22,8	DE000SU9PME7
91L4S	Call	36,50	20/12/2024	0,14	10	41	9,7	DE000SU9W3H4
33L2S	Call	38,50	20/09/2024	0,00	10	4	6,7	DE000SU9PMM4
7940S	Call	40,50	20/09/2024	0,00	10	0	0,3	DE000SU2DAR1
5124S	Call	40,50	20/12/2024	0,05	10	19	11,2	DE000SU0T5J3
5948S	Call	40,50	21/03/2025	0,11	10	29	8,2	DE000SU90B81
3V34S	Call	41,50	20/06/2025	0,15	10	30	8,5	DE000SU84F66
33L5S	Call	43,50	20/09/2024	0,00	10	0	0,0	DE000SU9PWC2
91B3S	Call	45,50	20/09/2024	0,00	10	0	0,0	DE000SU80J64
M876S	Call	45,50	20/12/2024	0,01	10	7	11,6	DE000SU6G666
N741S	Call	45,50	21/03/2025	0,05	10	15	8,3	DE000SU6M1F6
1D55S	Call	45,50	19/09/2025	0,12	10	24	6,4	DE000SU7DF38
H785S	Call	49,50	20/06/2025	0,05	10	12	7,2	DE000SU9BUL7
C657S	Call	50,50	20/12/2024	0,00	10	2	2,9	DE000SU19P09
9M76S	Call	53,50	19/09/2025	0,05	10	12	6,7	DE000SU9K0K6
U114S	Call	57,50	20/06/2025	0,01	10	3	5,4	DE000SU651R9
Edenred SA (38,26 EUR)								
46F9S	Call	41,00	20/09/2024	0,15	4	27	16,2	DE000SU1UG53
84F2S	Call	41,50	20/12/2024	0,51	4	41	7,5	DE000SU1W946
6C16S	Call	46,50	20/12/2024	0,15	4	18	10,3	DE000SU913Z6
61K1S	Call	49,00	21/03/2025	0,31	4	24	7,1	DE000SU8YB2R
F485S	Call	51,50	20/12/2024	0,08	4	10	10,4	DE000SU2Y0A4
91B7S	Call	54,00	20/09/2024	0,01	4	2	9,8	DE000SU08KAT
3H96S	Call	54,00	20/06/2025	0,15	4	14	8,1	DE000SU9W0Y0
2188S	Call	59,00	20/09/2024	0,00	4	1	5,0	DE000SU9K0X1
9R11S	Call	59,00	21/03/2025	0,09	4	9	8,5	DE000SU72B50
D828S	Call	61,50	20/12/2024	0,03	4	4	10,3	DE000SU2M8B7
1Y81S	Call	66,50	20/12/2024	0,02	4	2	7,8	DE000SU55C97
Eiffage (92,42 EUR)								
859CS	Call	95,00	20/09/2024	0,40	5	40	17,9	DE000SU11779
34L7S	Call	100,00	20/09/2024	0,15	5	19	21,7	DE000SU9PMB3
D832S	Call	100,00	20/12/2024	0,66	5	37	10,0	DE000SU2M9E1
4T65S	Call	115,00	20/06/2025	0,37	5	19	9,0	DE000SU8F2E5
Engie (15,53 EUR)								
975WS	Call	13,50	20/12/2024	1,18	2	86	5,6	DE000SU1RGL5
7950S	Call	14,50	20/09/2024	0,57	2	87	11,6	DE000SU2D459
R145S	Call	15,50	20/12/2024	0,41	2	57	10,5	DE000SU6G5P9
H788S	Call	16,00	21/03/2025	0,40	2	50	9,3	DE000SU9BUM5
7960S	Call	16,50	20/09/2024	0,02	2	14	35,0	DE000SU2D4T7
8244S	Call	16,50	20/06/2025	0,26	2	33	9,7	DE000SU0EY63
D837S	Call	17,50	20/12/2024	0,06	2	16	17,9	DE000SU2M9K8
P515S	Call	19,50	20/12/2024	0,01	2	4	15,3	DE000SU6T9P6
5134S	Put	12,50	20/09/2024	0,01	2	3	11,5	DE000SU0T5K1
3H99S	Put	16,00	21/03/2025	0,49	2	50	7,7	DE000SU9F0Z3
Eramet (74,03 EUR)								
Q365S	Call	66,50	20/12/2024	0,69	20	70	3,7	DE000SU1G3F60
P516S	Call	71,50	20/12/2024	0,55	20	62	4,1	DE000SU6T9Q4
9R12S	Call	74,00	21/03/2025	0,63	20	60	3,5	DE000SU72B78
2122S	Call	76,50	20/09/2024	0,15	20	44	10,2	DE000SU0DQK3
N742S	Call	81,50	20/12/2024	0,30	20	44	5,3	DE000SU6M74
451D5	Call	86,50	20/12/2024	0,23	20	36	5,6	DE000SU1P365
D839S	Call	96,50	20/09/2024	0,01	20	6	10,6	DE000SU2M9M4
36L4S	Call	100,50	20/09/2024	0,00	20	4	7,2	DE000SU9PMM7
69L5S	Call	114,00	21/03/2025	0,11	20	18	5,5	DE000SU9P0D6
69L7S	Call	114,00	20/06/2025	0,15	20	21	5,1	DE000SU9T0D2
8W24S	Call	116,50	20/12/2024	0,03	20	8	7,3	DE000SU20N5
32A2S	Call	119,50	20/09/2024	0,00	20	0	0,8	DE000SU0A9R3
846WS	Call	134,00	21/03/2025	0,06	20	10	6,2	DE000SU1HMH2

Mnmo.	Call/Put	Prix d'exer. (strike)	Maturité	Cours produit	Parité	Delta %	Elasticité	ISIN
9H13S	Put	67,00	21/03/2025	0,42	20	31	2,7	DE000SU9WMD7
9H11S	Put	77,00	20/12/2024	0,49	20	48	2,5	DE000SU9WMD9
37L8S	Put	82,00	20/09/2024	0,45	20	74	6,0	DE000SU9PWN2
EssilorLuxottica (21,92 EUR)								
1Y74S	Call	195,00	20/12/2024	2,48	10	75	6,4	DE000SU55D65
38L7S	Call	200,00	20/09/2024	1,47	10	79	11,3	DE000SU9PWN25
1Y73S	Call	220,00	21/03/2025	1,42	10	50	7,4	DE000SU55DF2
5P87S	Call	235,00	20/12/2024	0,45	10	28	12,4	DE000SU94VNT
Forvia (9,49 EUR)								
37K3S	Call	8,25	20/06/2025	0,48	5	67	2,6	DE000SU12Z14
89B8S	Call	10,25	20/06/2025	0,31	5	52	3,1	DE000SU0WMP6
3866S	Call	12,25	20/09/2024	0,01	5	9	8,7	DE000SU11F33
82A5S	Call	12,25	20/06/2025	0,19	5	37	3,6	DE000SU0Y0F7
7555S	Call	12,75	20/09/2024	0,01	5	7	6,6	DE000SU2ZH15
47F4S	Call	13,25	20/09/2024	0,00	5	5	5,5	DE000SU1UG95
7558S	Call	13,25	20/12/2024	0,06	5	20	5,5	DE000SU2Z449
L1X9S	Call	13,25	21/03/2025	0,11	5	28	4,5	DE000SU94G05
7B77S	Call	14,25	20/09/2024	0,00	10	3	1,5	DE000SU9ANL2
7844S	Call	14,25	20/12/2024	0,02	10	16	4,9	DE000SU9NUJ1
82A6S	Call	14,25	20/06/2025	0,11	5	26	4,1	DE000SU0Y0G6
H794S	Call	16,25	20/09/2024	0,00	10	1	0,3	DE000SU9B0U6
7896S	Call	16,25	20/12/2024	0,01	10	10	4,7	DE000SU9NUJ7
6R96S	Call	16,25	20/06/2025	0,03	10	18	4,3	DE000SU7W8F9
6931S	Call	17,25	20/12/2024	0,01	10	8	0,2	DE000SU7GXE9
245L5	Call	18,25	20/09/2024	0,00	10	0	0,2	DE000SU0S0P2
4T66S	Call	18,25	20/06/2025	0,02	10	12	3,9	DE000SU9BF2F
281WS	Call	19,25	20/12/2024	0,00	10	4	37,6	DE000SU0JBE4
N743S	Call	21,75	21/03/2025	0,00	10	2	19,5	DE000SU9GMF32
X561S	Call	24,25	20/12/2024	0,00	10	2	17,5	DE000SU12EN1
96N3S	Call	28,25	20/12/2024	0,00	10	0	0,9	DE000SU7G1

Mnmo.	Call/ Put	Prix d'exer. (strike)	Maturité	Cours produit	Parité	Delta %	Elasticité	ISIN
Publicis (95.15 EUR)								
D878S	Call	90.00	20/12/2024	1.01	10	68	6.4	DE000SU2M998
G357S	Call	95.00	20/09/2024	0.32	10	54	15.6	DE000SU27M99
T363S	Call	100.00	20/12/2024	0.45	10	44	9.1	DE000SU5R4E4
H847S	Call	115.00	20/09/2024	0.00	10	2	10.3	DE000SU9BUV6
4768S	Call	120.00	20/12/2024	0.03	10	7	16.1	DE000SUW8F2H8
5M99S	Call	120.00	21/03/2025	0.17	10	18	9.4	DE000SU9E9J3
6H48S	Call	125.00	20/09/2024	0.00	10	1	2.6	DE000SUW9J9P1
6935S	Put	90.00	20/12/2024	0.37	10	32	7.9	DE000SU7GXJ8
Remy Cointreau (71 EUR)								
6425S	Call	70.00	20/12/2024	0.38	20	59	5.4	DE000SV6TB44
2566S	Call	80.00	20/09/2024	0.04	20	18	13.0	DE000SY1LCP8
3484S	Call	85.00	20/12/2024	0.09	20	24	9.4	DE000SY1QB13
4219S	Call	85.00	21/03/2025	0.20	20	34	5.8	DE000SV2LK16
72L7S	Call	90.00	20/09/2024	0.00	20	2	4.1	DE000SU9WTE11
U542S	Call	95.00	20/12/2024	0.05	20	14	8.2	DE000SU6WZ770
9R37S	Call	95.00	21/03/2025	0.10	20	21	8.7	DE000SUW7ZCF5
45L1S	Call	100.00	20/09/2024	0.00	20	0	0.3	DE000SU9WPNX5
P268S	Call	105.00	20/09/2024	0.00	20	0	7.8	DE000SU6R8JN
P271S	Call	105.00	20/12/2024	0.02	20	7	7.9	DE000SU6R8JL4
Y796S	Call	115.00	20/09/2024	0.00	20	0	0.0	DE000SU1DRG6
7R23S	Call	115.00	20/06/2025	0.07	20	13	5.8	DE000SU7W8P8
D879S	Call	125.00	20/12/2024	0.00	20	1	2.6	DE000SU2NAA2
Renault (42.66 EUR)								
9F49S	Call	37.00	20/09/2024	0.60	10	92	6.4	DE000SU4QZL4
2618S	Call	39.00	21/03/2025	0.68	10	72	4.4	DE000SU0JVLZ7
32V7S	Call	40.00	20/09/2024	0.25	10	11	11.6	DE000SY59G87
L223S	Call	43.00	20/09/2024	0.12	10	50	16.3	DE000SU2Q0W8
78Z1S	Call	43.00	21/03/2025	0.45	10	57	5.3	DE000SU3EQ55
D881S	Call	43.00	20/06/2025	0.40	10	48	5.0	DE000SU2NAB0
4749S	Call	45.00	20/09/2024	0.26	10	29	17.5	DE000SU25S04
H854S	Call	45.00	20/12/2024	0.23	10	45	8.0	DE000SU9B0V8
H857S	Call	46.50	19/09/2025	0.34	10	41	5.0	DE000SU9B3V2
8M39S	Call	47.00	20/09/2024	0.02	10	15	21.3	DE000SU9F705
9778S	Call	47.00	21/03/2025	0.27	10	42	6.5	DE000SU0K853
8M42S	Call	49.00	20/12/2024	0.12	10	28	9.2	DE000SU9F708
7Q81S	Call	51.00	20/09/2024	0.00	10	4	7.8	DE000SUW7PZFO
97M4S	Call	51.00	20/12/2024	0.08	10	20	9.7	DE000SU7G199
B464S	Call	51.00	21/03/2025	0.17	10	30	7.2	DE000SU1Q521
8M43S	Call	51.50	19/09/2025	0.23	10	31	5.4	DE000SU9F716
3R51S	Call	53.00	20/12/2024	0.06	10	17	10.1	DE000SUW7TGN6
47F9S	Call	54.00	19/12/2025	0.23	10	29	5.2	DE000SUW8F2J4
9R42S	Call	55.00	20/09/2024	0.00	10	2	3.8	DE000SUW7ZCK5
9R43S	Call	55.00	20/12/2024	0.04	10	13	11.0	DE000SUW7ZCL3
3523S	Call	56.00	21/03/2025	0.08	10	18	8.5	DE000SUW73T03
3524S	Call	56.00	20/06/2025	0.10	10	17	6.8	DE000SUW73T11
1855S	Call	59.00	20/12/2024	0.01	10	5	9.8	DE000SU1NAN94
4771S	Call	59.00	19/12/2025	0.15	10	21	5.6	DE000SUW8F2K2
7R83S	Call	59.50	19/09/2025	0.12	10	18	5.8	DE000SU98P00
4G24S	Call	61.00	21/03/2025	0.05	10	12	8.4	DE000SUW8PEE6
4G25S	Call	61.00	20/06/2025	0.04	10	8	8.1	DE000SUW8PEF3
35K8S	Call	63.00	20/12/2024	0.01	10	4	7.5	DE000SUW8RJ29
36K2S	Call	64.00	19/12/2025	0.12	10	17	5.6	DE000SUW8RJ37
2788S	Call	67.50	19/09/2025	0.06	10	11	6.6	DE000SUW8B970
V211S	Put	27.00	20/09/2024	0.00	10	1	1.4	DE000SU97C2Y1
6M11S	Put	30.00	21/03/2025	0.06	10	9	5.4	DE000SU9E9K1
H856S	Put	35.00	20/12/2024	0.07	10	14	7.7	DE000SU98V24
2787S	Put	45.00	20/12/2024	0.41	10	55	5.6	DE000SUW8B962
54T3S	Put	48.00	20/06/2025	0.91	10	61	2.8	DE000SY26JA3
Safran (197.59 EUR)								
8710S	Call	165.00	20/09/2024	3.36	10	95	5.5	DE000SUW2D5B2
1Y15S	Call	180.00	21/03/2025	2.88	10	74	5.0	DE000SU5E5D5
7821S	Call	205.00	20/09/2024	0.25	10	31	23.9	DE000SU7RDK5
5N25S	Call	225.00	20/09/2024	0.04	10	7	27.0	DE000SU9QXT2
2C76S	Call	230.00	21/03/2025	0.61	10	28	8.9	DE000SU9V7B8
1022S	Call	235.00	20/12/2024	0.21	10	15	13.7	DE000SUW7CRF5
3526S	Call	245.00	20/09/2024	0.01	10	2	14.8	DE000SUW73T37
2N37S	Put	190.00	20/12/2024	0.86	10	35	7.8	DE000SU9L930
Saint Gobain (77.11 EUR)								
256HS	Call	62.00	20/12/2024	1.68	10	89	4.0	DE000SU3N5R5
1Y13S	Call	77.00	21/03/2025	0.72	10	59	6.2	DE000SU5SEF0
9C78S	Call	77.00	19/09/2025	0.93	10	56	4.6	DE000SU7WANK9
H863S	Call	82.00	20/06/2025	0.57	10	45	6.0	DE000SU9BV81
45L7S	Call	86.00	20/09/2024	0.03	5	7	25.8	DE000SU9PN16
46L1S	Call	87.00	21/03/2025	0.64	5	35	8.0	DE000SU9PN24
Q043S	Put	62.00	20/12/2024	0.08	10	10	8.9	DE000SU60TE1
H861S	Put	67.00	20/09/2024	0.03	10	8	15.3	DE000SU9BV65
Sanofi SA (98.53 EUR)								
H864S	Call	90.00	20/12/2024	1.18	10	78	6.4	DE000SU9BV99
Y821S	Call	90.00	21/03/2025	1.32	10	75	5.5	DE000SU1DRU7
C697S	Call	100.00	20/09/2024	0.19	10	44	21.7	DE000SU19QN4
H819S	Call	100.00	20/12/2024	0.52	10	52	9.7	DE000SU1DRT9
D866S	Call	100.00	20/06/2025	0.71	10	49	6.6	DE000SU2NAC9
4F33S	Call	110.00	20/09/2024	0.01	10	5	24.7	DE000SV25S38
X781S	Call	110.00	21/03/2025	0.28	10	31	10.3	DE000SU0Q050
9R15S	Call	130.00	21/03/2025	0.05	10	8	12.4	DE000SU1K440
H865S	Put	69.50	20/12/2024	0.03	10	4	9.3	DE000SU9BWA6
2733S	Put	89.50	21/03/2025	0.56	5	24	8.0	DE000SUW8Z9A9
Sartorius Stedim Biotech (174.35 EUR)								
736DS	Call	185.00	20/09/2024	0.16	40	38	9.9	DE000SU1UXZ8
379KS	Call	190.00	20/12/2024	0.43	40	48	4.6	DE000SY12Z06
F942S	Call	200.00	20/12/2024	0.35	40	42	4.9	DE000SU12756
G373S	Call	240.00	20/12/2024	0.15	40	22	6.0	DE000SU28S07
7725S	Call	245.00	20/09/2024	0.01	40	5	11.4	DE000SU30G57
F938S	Call	265.00	20/09/2024	0.01	40	3	6.7	DE000SU227P2
446JS	Call	270.00	20/12/2024	0.08	40	13	6.2	DE000SU32VP8
9726S	Call	275.00	20/06/2025	0.24	40	25	4.4	DE000SUW8JRT9
1996S	Call	290.00	20/12/2024	0.05	40	9	6.8	DE000SU5UMJ5
5684S	Put	150.00	20/09/2024	0.09	40	19	8.1	DE000SU0T6A0
Schneider Electric SA (225.25 EUR)								
1993S	Call	210.00	20/12/2024	2.52	10	72	6.4	DE000SU5SE07
46L7S	Call	215.00	20/09/2024	1.38	10	75	12.2	DE000SU9PN23
L928S	Call	225.00	21/03/2025	2.09	10	59	6.2	DE000SU559U8
1N13S	Call	225.00	19/09/2025	2.77	10	58	4.7	DE000SU9K041
H868S	Call	230.00	20/12/2024	1.30	10	51	8.7	DE000SU9BWD0
46L8S	Call	235.00	20/09/2024	0.31	10	31	21.8	DE000SU9PN81
8M52S	Call	245.00	20/09/2024	0.11	10	15	25.3	DE000SU9F799
4R88S	Call	245.00	21/03/2025	1.20	10	42	7.6	DE000SUW7VNS7
2C81S	Call	250.00	20/12/2024	0.55	10	29	11.5	DE000SU9VTF9
52M1S	Call	255.00	20/09/2024	0.03	10	5	26.7	DE000SU9W126
8M53S	Put	195.00	20/12/2024	0.43	10	18	9.0	DE000SU9RFA3

Mnmo.	Call/ Put	Prix d'exer. (strike)	Maturité	Cours produit	Parité	Delta %	Elasticité	ISIN
SCOR (18.56 EUR)								
9795S	Call	18.00	20/12/2024	0.50	5	62	4.5	DE000SY61D52
71T5S	Call	21.50	21/03/2025	0.31	5	42	4.9	DE000SY28B64
26J9S	Call	24.00	20/12/2024	0.10	5	21	7.1	DE000SU2JNH4
48F3S	Call	24.50	20/09/2024	0.00	5	3	4.7	DE000SU1UHH5
661WS	Call	26.50	20/09/2024	0.00	5	2	2.9	DE000SY04UL7
B128S	Call	28.50	20/09/2024	0.00	5	1	4.3	DE000SU1E898
M887S	Call	29.00	20/12/2024	0.02	5	7	8.7	DE000SU6G7J8
M885S	Call	30.50	20/09/2024	0.00	5	0	0.2	DE000SU6G7G4
M888S	Call	31.50	21/03/2025	0.02	5	6	7.7	DE000SU6G7K6
1D61S	Call	36.00	20/12/2024	0.00	5	1	4.5	DE000SUW7DF87
8768S	Call	36.50	20/06/2025	0.02	5	5	6.2	DE000SUW8JFZ1
M886S	Put	21.00	20/09/2024	0.53	5	79	5.4	DE000SU6G7H2
SEB SA (91.38 EUR)								

Mnmo.	Call/ Put	Prix d'exer. (strike)	Maturité	Cours produit	Parité	Delta %	Elasticité	ISIN
1946S	Call	82,00	20/09/2024	0,01	10	6	21,6	DE000SU55FU6
3195S	Put	50,00	20/12/2024	0,04	10	6	8,5	DE000SU5D7D0
7837S	Put	65,00	20/09/2024	0,09	10	24	15,1	DE000SU7RDZ3
Worldline SA (6.43 EUR)								
18M8S	Call	8,00	21/03/2025	0,17	10	65	3,0	DE000SW9XKQ9
7578S	Call	8,50	20/12/2024	0,12	10	57	3,7	DE000SV6LCY9
35W9S	Call	9,00	20/12/2024	0,09	10	51	4,3	DE000SV6JUV1
18M9S	Call	9,00	21/03/2025	0,14	10	56	3,1	DE000SV9XKR7
34V9S	Call	9,50	20/09/2024	0,01	10	22	9,4	DE000SV95H88
2896S	Call	9,50	20/06/2025	0,16	10	55	2,7	DE000SV6W500
5R15S	Call	10,00	20/09/2024	0,00	20	14	3,0	DE000SV7VNS1
5V75S	Call	10,00	20/12/2024	0,05	10	37	4,5	DE000SV6AF44
51L9S	Call	10,50	20/09/2024	0,00	10	11	4,8	DE000SW9PP71
9R57S	Call	11,00	21/03/2025	0,08	10	38	3,6	DE000SV7CZ23
1D67S	Call	11,50	20/12/2024	0,01	20	25	5,3	DE000SV7DCE9
7P97S	Call	12,00	20/09/2024	0,00	20	5	1,1	DE000SV9R818
9R59S	Call	12,00	21/03/2025	0,06	10	31	3,8	DE000SV7ZC03
9C85S	Call	12,50	20/12/2024	0,01	20	19	4,0	DE000SV7W4M3
18M7S	Call	13,50	20/09/2024	0,00	10	3	1,2	DE000SV9XPK1
9C86S	Call	13,50	21/12/2024	0,01	20	15	1,1	DE000SV7AW52
7P99S	Call	14,00	20/09/2024	0,00	20	3	0,6	DE000SV9R834
2T36S	Call	14,00	21/03/2025	0,04	10	22	3,7	DE000SV8BDZ3
62A1S	Call	15,00	20/12/2024	0,01	10	9	3,8	DE000SV0B9V2
31A5S	Call	15,00	20/09/2024	0,00	20	1	3,4	DE000SV8DE6A3
8P13S	Put	8,00	20/09/2024	0,01	20	32	6,8	DE000SV9P462
3152S	Put	10,00	20/09/2024	0,08	20	88	4,6	DE000SV5D6B1
8T84S	Put	11,00	20/12/2024	0,29	10	71	2,0	DE000SW8JGD6

Actions Europe

Mnmo.	Call/ Put	Prix d'exer. (strike)	Maturité	Cours produit	Parité	Delta %	Elasticité	ISIN
adidas AG (217.75 EUR)								
7730S	Call	220,00	20/09/2024	0,28	20	48	18,0	DE000SW2D4J8
0554S	Put	160,00	20/09/2024	0,00	20	1	6,6	DE000SU6ZC71
4115S	Put	180,00	20/09/2024	0,02	20	4	15,7	DE000SU52QY1
Airbus SE (139.31 EUR)								
17H5S	Call	130,00	20/09/2024	1,07	10	84	10,8	DE000SV2AEU5
25J7S	Call	130,00	21/03/2025	1,82	10	71	5,4	DE000SV2KJW9
4577S	Call	139,07	20/09/2024	0,41	10	55	18,1	DE000SV1UGU0
490HS	Call	139,13	20/12/2024	0,94	10	57	8,4	DE000SV2WNSC7
3F99S	Call	149,07	20/09/2024	0,09	10	19	24,3	DE000SV25R05
7H45S	Call	149,07	20/12/2024	0,51	10	38	10,3	DE000SV0B9TNS
73L9S	Call	150,00	20/12/2024	0,46	10	36	10,8	DE000SV9TPR4
23E9S	Call	150,00	20/06/2025	0,93	10	45	6,5	DE000SV1LCA0
73L7S	Call	155,00	20/09/2024	0,05	10	10	23,4	DE000SV9TPPP8
7291S	Call	159,01	20/09/2024	0,03	10	7	23,8	DE000SV5R214
43D2S	Call	159,01	20/12/2024	0,26	10	23	12,1	DE000SV1P3P8
74L1S	Call	160,00	20/12/2024	0,23	10	22	12,6	DE000SV9TPS2
74L6S	Call	160,00	21/03/2025	0,45	10	30	9,1	DE000SV9TPW4
5H47S	Call	165,00	20/09/2024	0,01	10	3	23,8	DE000SV9HTQ3
7292S	Call	168,95	20/09/2024	0,02	10	4	17,6	DE000SV9SR22
7294S	Call	168,95	21/03/2025	0,29	10	21	9,8	DE000SV9SR248
9M57S	Call	168,95	19/09/2025	0,57	10	29	7,0	DE000SV9SK266
74L9S	Call	170,00	20/06/2025	0,40	10	24	8,2	DE000SV9TPY0
73L8S	Call	175,00	20/09/2024	0,01	10	2	16,3	DE000SV9TP06
Q258S	Call	178,89	20/12/2024	0,05	10	7	15,9	DE000SV60H38
74L7S	Call	180,00	20/12/2024	0,12	10	11	12,1	DE000SV9TPX2
5H48S	Call	185,00	20/09/2024	0,00	10	1	2,9	DE000SV9HTR1
9C85S	Call	188,83	19/09/2025	0,29	10	17	8,0	DE000SV7W72
5H55S	Call	195,00	19/09/2025	0,24	10	14	8,0	DE000SV9HTW1
2595S	Call	198,76	20/09/2024	0,00	10	0	1,8	DE000SV73TJ9
1244S	Put	114,29	20/12/2024	0,16	10	12	9,6	DE000SV55CJ6
17H6S	Call	120,00	20/09/2024	0,04	10	6	17,9	DE000SV2AEV3
G336S	Call	139,13	20/09/2024	0,34	10	46	18,3	DE000SV2U725
29N3S	Put	150,00	21/03/2025	1,51	10	57	5,2	DE000SV0B9K0
Anheuser-Busch InBev (54.88 EUR)								
9515S	Call	65,00	20/09/2024	0,00	10	2	6,0	DE000SU1K4W7
5M67S	Call	65,00	21/03/2025	0,08	10	20	12,0	DE000SU9E8R8
Aperam SA (25.59 EUR)								
G638S	Call	28,00	20/09/2024	0,03	5	17	21,4	DE000SU19N73
H755S	Call	35,50	20/12/2024	0,02	5	6	10,3	DE000SU9BTW6
ArceorMittal (20.87 EUR)								
52V1S	Call	20,00	20/12/2024	0,90	2	63	7,3	DE000SV6AD22
8948S	Call	21,50	20/09/2024	0,19	2	37	20,5	DE000SV0U8J9
71T5S	Call	23,50	20/09/2024	0,03	2	9	23,5	DE000SV9P30Y7
794CS	Call	24,00	20/12/2024	0,19	2	22	11,3	DE000SV1J6H6
77R0S	Call	25,50	20/09/2024	0,01	2	3	16,2	DE000SV2D4L4
F923S	Call	28,00	20/12/2024	0,05	2	7	11,8	DE000SV9ZT70
7B59S	Call	28,50	21/03/2025	0,12	2	12	9,3	DE000SV9NT57
1233S	Call	30,00	20/12/2024	0,04	2	5	11,3	DE000SV55C57
1236S	Call	31,50	20/09/2024	0,00	2	0	0,7	DE000SV55C89
ASML Holding NV (853.68 EUR)								
5138S	Call	670,00	20/12/2024	10,18	20	88	3,7	DE000SV3N3F0
26P2S	Call	720,00	20/09/2024	6,94	20	93	5,7	DE000SV7RY11
1223S	Call	720,00	21/03/2025	8,98	20	79	3,7	DE000SV55CXX7
26P3S	Call	820,00	20/09/2024	2,69	20	69	10,9	DE000SV7RZQ3
2T15S	Call	880,00	20/09/2024	1,09	20	41	15,8	DE000SV9PLQ8
6926S	Call	920,00	20/09/2024	0,54	20	24	19,0	DE000SV7GXAT
6927S	Call	920,00	20/12/2024	2,42	20	42	7,4	DE000SV7GXB5
5R54S	Call	920,00	21/03/2025	4,36	20	47	5,7	DE000SV7WU51
2H85S	Call	920,00	20/06/2025	3,42	20	50	4,9	DE000SV9PC85A
2T16S	Call	980,00	20/09/2024	0,19	20	10	21,5	DE000SV9PLR1
H757S	Call	1020,00	20/09/2024	0,11	20	6	21,3	DE000SV9BTX4
H759S	Call	1020,00	20/12/2024	1,22	20	25	8,7	DE000SV9BTZ9
H762S	Call	1020,00	21/03/2025	2,03	20	32	6,6	DE000SV9BT10
2D17S	Call	1120,00	20/09/2024	0,00	20	1	5,6	DE000SV7F643
2D18S	Call	1120,00	20/12/2024	0,74	20	16	9,0	DE000SV7GC50
2599S	Call	1120,00	21/03/2025	1,21	20	21	7,3	DE000SV73TN1
739P5	Call	1220,00	21/03/2025	0,65	20	13	8,3	DE000SV2N8G8
742P5	Call	1220,00	20/06/2025	1,22	20	19	6,5	DE000SV2NNJ2
Q379S	Put	600,00	20/12/2024	0,30	20	6	8,1	DE000SV60R85
737P5	Put	950,00	20/09/2024	4,95	20	84	7,2	DE000SV2NNE3
Bayer AG (28.37 EUR)								
2Q83S	Call	27,50	21/03/2025	0,35	10	63	5,0	DE000SV7EHF2
H764S	Call	30,00	20/12/2024	0,15	10	44	7,8	DE000SV9BT36
5M69S	Call	32,50	21/03/2025	0,15	10	37	6,5	DE000SV9E8T4
64A2S	Call	36,50	21/03/2025	0,08	10	22	7,1	DE000SV0D499
1D52S	Put	20,00	20/09/2024	0,00	10	1	1,0	DE000SV7DFO4
BMW (83.03 EUR)								
826CS	Call	95,00	20/09/2024	0,01	10	4	18,7	DE000SU1J6Z8
D796S	Call	115,00	20/09/2024	0,00	10	0	1,1	DE000SU2MZY1
5M72S	Call	115,00	21/03/2025	0,03	10	5	11,3	DE000SU9E8V0

Mnmo.	Call/ Put	Prix d'exer. (strike)	Maturité	Cours produit	Parité	Delta %	Elasticité	ISIN
Commerzbank AG (12.87 EUR)								
32L3S	Call	14,25	20/09/2024	0,03	2	13	20,6	DE000SW9PL83
Dr Inge hç Porsche AG (69.27 EUR)								
3865S	Call	80,00	20/12/2024	0,15	10	25	10,7	DE000SV11VE6
3997S	Call	85,00	20/09/2024	0,00	40	4	3,0	DE000SW9TDX8
91L5S	Call	90,00	21/03/2025	0,03	40	17	7,5	DE000SV9W3J0
2G74S	Call	110,00	20/09/2024	0,00	40	0	0,3	DE000SV8W8T8
Infineon Technologies (32.01 EUR)								
5949S	Call	39,50	21/03/2025	0,21	5	26	7,4	DE000SV0B9N9
KBC Bank NV (69.92 EUR)								
V194S	Call	72,25	20/09/2024	0,17	5	33	25,6	DE000SUTCZ53
Leonardo SpA (22.62 EUR)								
52L2S	Call	27,00	20/03/2025	0,20	5	31	6,7	DE000SV23WC9
Mercedes-Benz Group AG (61.29 EUR)								
11P2S	Call	67,00	20/12/2024	0,12	10	29	13,6	DE000SV0NZB7
Prosus NV (33.2 EUR)								
V531S	Call	33,00	20/12/2024	0,26	10	57	7,0	DE000SVU7E4P3
93L8S	Put	30,00	21/03/2025	0,17	10	28	5,1	DE000SV9W305
Shell PLC (32.59 EUR)								
D889S	Call	35,00	20/12/2024	0,05	10	26	14,3	DE000SU2NAK1
296AS	Call	37,50	20/09/2024	0,00	10	3	4,5	DE000SU0S1N5
884CS	Put	30,00	20/09/2024	0,01	10	10	16,3	DE000SU1J8B5
Siemens AG (165.26 EUR)								
6635S	Put	130,00	20/09/2024	0,00	10	2	14,3	DE000SU11H59
Stellantis NV (FR) (14.93 EUR)								
97X8S	Call	14,00	20/12/2024	0,86	2	69	5,9	DE000SV6Y456
H427S	Call	15,00	20/09/2024	0,24	2	51	15,2	DE000SV6H3G4
6475S	Call	15,00	21/03/2025	0,75	2	57	5,6	DE000SV6TBE6
97X9S	Call	15,00	20/06/2025	0,72	2	51	5,2	DE000SV6Y4T4
67V4S	Call	16,00	20/09/2024	0,09	2	24	18,1	DE000SV6C5N0
67V7S	Call	16,00	20/12/2024	0,34	2	41	8,7	DE000SV6C5R1
33V3S	Call	17,00	20/09/2024	0,03	2	10	19,3	DE000SV59HD2
33V4S	Call	17,00	20/12/2024	0,22	2	29	9,3	DE000SV59HE0
33V5S	Call	17,00	21/03/2025	0,37	2	36	7,1	DE000SV59HF7
19J3S	Call	18,00	20/09/2024	0,03	2	8	14,6	DE000SV2YHP6

Mnmo.	Call/ Put	Prix d'exer. (strike)	Maturité	Cours produit	Parité	Delta %	Elasticité	ISIN
17R4S	Put	195.00	20/09/2024	0.04	10	5	19.8	DE000S0Y1MU55
12I4S	Put	195.00	20/12/2024	0.24	10	13	11.0	DE000S0Y1COX7
35R9S	Put	215.00	20/09/2024	0.18	10	21	22.5	DE000S0Y1OC44
97F6S	Call	215.00	21/03/2025	0.83	10	31	7.3	DE000S0Y1Y3Y1
H414S	Call	235.00	20/12/2024	1.29	10	54	8.4	DE000S0Y21Z2Z
Baidu, Inc. ADS (89.28 USD)								
73W3S	Call	95.00	20/09/2024	0.22	10	36	11.9	DE000S0Y1C690
1028S	Call	105.00	20/12/2024	0.37	10	33	6.8	DE000S0Y1WXRZ
0469S	Call	115.00	20/09/2024	0.04	10	7	12.0	DE000S0Y1OC03
21J9S	Call	120.00	20/09/2024	0.02	10	5	14.5	DE000S0Y1WPKF8
1898S	Call	120.00	21/03/2025	0.35	10	26	5.8	DE000S0Y1E7E8
0473S	Call	125.00	20/12/2024	0.17	10	16	7.3	DE000S0Y160UF6
4528S	Call	145.00	20/09/2024	0.00	10	1	5.1	DE000S0Y12RYA3
0474S	Put	90.00	20/12/2024	0.72	10	43	4.7	DE000S0Y160UG4
Bank of America (39.58 USD)								
0987S	Call	39.50	20/09/2024	0.14	10	67	14.9	DE000S0Y163756
9052S	Call	42.50	20/09/2024	0.01	10	15	17.6	DE000S0Y170079
1037S	Call	42.50	20/12/2024	0.09	10	33	11.9	DE000S0Y17AX62
Barrick Gold (20.54 USD)								
3045S	Call	17.00	20/12/2024	1.73	2	85	4.4	DE000S0Y185033
K898S	Call	18.00	20/09/2024	1.08	2	90	7.3	DE000S0Y191N2W
M437S	Call	19.00	20/12/2024	1.07	2	69	5.8	DE000S0Y168B52
F354S	Call	20.00	20/09/2024	0.42	2	69	12.3	DE000S0Y12WZM4
8792S	Call	20.00	21/03/2025	1.09	2	61	5.0	DE000S0Y18JGR6
M435S	Call	22.00	20/09/2024	0.12	2	24	16.8	DE000S0Y168RQ6
8874S	Call	24.00	21/03/2025	0.50	2	35	6.2	DE000S0Y168Q66
Boeing (17.77 USD)								
2135S	Call	185.00	20/09/2024	0.34	10	37	16.0	DE000S0Y19PKY9
0372S	Call	215.00	20/09/2024	0.03	10	6	18.1	DE000S0Y160R10
5M41S	Call	235.00	21/03/2025	0.36	10	19	8.0	DE000S0Y19E7P4
P657S	Call	245.00	20/12/2024	0.12	10	9	10.2	DE000S0Y16WA35
5M42S	Call	255.00	21/03/2025	0.20	10	12	8.5	DE000S0Y16E7Q2
6E58S	Call	265.00	20/12/2024	0.07	10	6	9.8	DE000S0Y16WA43
G431S	Call	285.00	20/09/2024	0.00	10	0	9.8	DE000S0Y129V11
0936S	Put	150.00	20/09/2024	0.04	10	6	16.7	DE000S0Y163AF8
2W38S	Put	155.00	21/03/2025	0.71	10	23	5.1	DE000S0Y19FZ55
P667S	Put	200.00	20/09/2024	1.97	10	87	6.8	DE000S0Y16WB08
Citigroup (62.11 USD)								
68K5S	Call	67.00	20/12/2024	0.17	10	35	11.0	DE000S0Y18W0D10
Coca-Cola Co (69.93 USD)								
21U2S	Call	77.00	21/03/2025	0.16	5	21	16.4	DE000S0Y15XXU0
Exxon Mobil Corp (118.1 USD)								
4M19S	Call	116.50	20/12/2024	0.69	10	59	8.7	DE000S0Y19BXK6
General Electric (171.4 USD)								
78L5S	Call	185.00	20/09/2024	0.24	5	20	21.2	DE000S0Y19T2L3
78L5S	Call	195.00	20/12/2024	0.83	5	29	9.7	DE000S0Y19T2N9
Goldman Sachs Bank USA (505.77 USD)								
35T8S	Call	510.00	21/03/2025	0.84	40	55	7.0	DE000S0Y23JUN0
IBM (195.19 USD)								
U561S	Call	185.00	20/09/2024	1.05	10	84	13.0	DE000S0Y167Q01
1V24S	Call	225.00	20/09/2024	0.00	10	2	14.3	DE000S0Y18WA54
3083S	Call	240.00	20/12/2024	0.08	10	8	14.8	DE000S0Y17GGP2
13L1S	Put	140.00	20/12/2024	0.03	10	3	10.3	DE000S0Y19WM52
Lam Research (837.49 USD)								
2P98S	Call	1100.00	20/12/2024	0.24	100	25	7.3	DE000S0Y18W8D5T0
Meta Platforms Inc (530.13 USD)								
M427S	Call	420.00	21/03/2025	12.41	10	84	3.2	DE000S0Y168H45
P797S	Call	440.00	20/09/2024	8.37	10	95	5.4	DE000S0Y16MMX3
A654S	Call	500.00	20/12/2024	5.86	10	68	5.5	DE000S0Y16EYK2
2J42S	Call	520.00	20/09/2024	2.18	10	63	13.6	DE000S0Y19PKA3
4L39S	Call	520.00	20/12/2024	4.79	10	61	6.1	DE000S0Y171PQ0
4L42S	Call	520.00	21/03/2025	6.47	10	62	4.6	DE000S0Y171PS6
4L37S	Call	540.00	20/09/2024	1.25	10	45	17.0	DE000S0Y171PP2
4L41S	Call	570.00	20/12/2024	2.76	10	43	7.5	DE000S0Y171PR8
6E59S	Call	570.00	20/06/2025	5.67	10	53	4.4	DE000S0Y17W6T4
9C43S	Call	620.00	20/12/2024	1.51	10	28	8.8	DE000S0Y198S15
9C44S	Call	620.00	21/03/2025	2.87	10	37	6.1	DE000S0Y198S23
3472S	Call	670.00	21/03/2025	1.87	10	27	6.8	DE000S0Y17W3J3
K911S	Put	315.00	20/09/2024	0.00	10	0	1.0	DE000S0Y198N98
3M83S	Put	395.00	20/12/2024	0.48	10	8	8.0	DE000S0Y198S52
9280S	Put	405.00	20/09/2024	0.05	10	2	14.5	DE000S0Y16EWH7
5376S	Put	435.00	20/06/2025	2.34	10	20	4.1	DE000S0Y16EWH7
9C27S	Put	475.00	20/12/2024	1.67	10	24	6.9	DE000S0Y198Q66
7402S	Put	495.00	20/09/2024	0.48	10	20	19.1	DE000S0Y19F925
Microsoft (423.17 USD)								
8648S	Call	415.00	20/09/2024	7.31	2	67	17.2	DE000S0Y18JC55
3V61S	Call	415.00	21/03/2025	18.96	2	64	6.4	DE000S0Y18AE56
2D65S	Call	425.00	20/06/2025	20.38	2	61	5.6	DE000S0Y17FK39
418RS	Call	445.00	20/12/2024	7.58	2	43	10.7	DE000S0Y16ADW4
F675S	Call	465.00	20/09/2024	0.44	2	8	34.8	DE000S0Y12QZ38
P798S	Call	465.00	20/12/2024	4.70	2	31	12.3	DE000S0Y16XMM1
M665S	Call	465.00	21/03/2025	8.56	2	39	8.6	DE000S0Y16FP05
8662S	Call	465.00	19/09/2025	15.41	2	48	5.9	DE000S0Y19KCS1
419RS	Call	485.00	20/12/2024	2.86	2	21	13.7	DE000S0Y16ADK2
9N74S	Call	505.00	20/12/2024	1.59	2	13	15.4	DE000S0Y19XKR9
6861S	Call	505.00	20/06/2025	6.61	2	29	8.3	DE000S0Y19XKR3
9342S	Call	515.00	21/03/2025	3.26	2	19	11.0	DE000S0Y16YGL6
88N2S	Call	550.00	19/06/2026	12.57	2	35	5.2	DE000S0Y10J507
3492S	Call	565.00	21/03/2025	1.37	2	9	12.4	DE000S0Y19W319
2477S	Call	650.00	19/06/2026	5.60	2	19	6.3	DE000S0Y23NVR8
A517S	Put	315.00	20/09/2024	0.00	2	1	4.9	DE000S0Y18H855
17R5S	Put	355.00	20/09/2024	0.20	2	3	19.5	DE000S0Y11MU63
0478S	Put	355.00	20/12/2024	1.82	2	11	11.3	DE000S0Y160UL4
Moderna Inc (91.29 USD)								
75V4S	Call	105.00	20/06/2025	1.44	10	54	3.0	DE000S0Y19V903
42W7S	Call	115.00	20/12/2024	0.57	10	35	4.8	DE000S0Y16LCA9
42W8S	Call	115.00	21/03/2025	0.90	10	42	3.7	DE000S0Y16LCB7
88H6S	Call	135.00	21/03/2025	0.55	10	29	4.2	DE000S0Y2E258
73G9S	Call	175.00	20/12/2024	0.10	10	8	6.2	DE000S0Y166N33
591WS	Call	200.00	20/09/2024	0.00	10	0	35.0	DE000S0Y10U090
Netflix Inc (690.66 USD)								
5P14S	Call	745.00	20/12/2024	1.53	20	41	8.2	DE000S0Y1914H2
961WS	Call	795.00	20/12/2024	0.89	20	28	9.7	DE000S0Y11OC04
4G77S	Call	795.00	21/03/2025	1.76	20	38	6.6	DE000S0Y18WRK80
D638S	Put	450.00	20/09/2024	0.00	20	0	0.6	DE000S0Y12M501
5M41S	Put	550.00	21/03/2025	0.79	20	15	5.8	DE000S0Y19J864
Nike Inc (83.4 USD)								
4M5V	Call	75.00	20/09/2024	0.77	10	91	8.9	DE000S0Y2JNK8
2314S	Call	85.00	20/12/2024	0.54	10	52	7.0	DE000S0Y2HVP4
9F55S	Call	95.00	20/09/2024	0.01	10	6	24.1	DE000S0Y18WJES9
1644S	Call	95.00	20/12/2024	0.25	10	30	8.8	DE000S0Y18JRK8

Mnmo.	Call/ Put	Prix d'exer. (strike)	Maturité	Cours produit	Parité	Delta %	Elasticité	ISIN
Q989S	Call	105.00	20/09/2024	0.00	10	1	5.3	DE000S0Y16U372
962WS	Call	105.00	20/12/2024	0.12	10	16	9.5	DE000S0Y11OC12
4M26S	Call	115.00	20/12/2024	0.07	10	10	9.2	DE000S0Y19BX30
Nio Inc (4.08 USD)								
Q479S	Call	6.50	20/12/2024	0.04	5	25	3.7	DE000S0Y160UM2
598CS	Call	7.00	20/09/2024	0.00	5	6	2.4	DE000S0Y11E6R0
NVIDIA (129.8 USD)								
619HS	Call	50.25	20/12/2024	14.59	5	99	1.6	DE000S0Y19PKY3
83HTS	Call	62.25	21/03/2025	12.80	5	97	1.8	DE000S0Y2RZG5
D669S	Call	66.25	20/06/2025	12.48	5	94	1.8	DE000S0Y2M6W9
V123S	Call	73.25	20/09/2024	10.33	5	98	2.2	DE000S0Y12CW9
6E71S	Call	74.25	20/06/2025	11.28	5	92	1.9	DE000S0Y2M6X7
9688S	Call	74.25	20/12/2024	10.17	5	95	2.2	DE000S0Y12GYP3
4L54S	Call	78.25	20/09/2024	9.45	5	97	2.4	DE000S0Y171P27
4L57S	Call	80.25	21/03/2025	10.00	5	91	2.1	DE000S0Y171P50
P812S	Call	82.25	20/06/2025	10.17	5	89	2.0	DE000S0Y16JMZ4
7U48S	Call	88.25	20/09/2024	7.69	5	96	2.9	DE000S0Y18WPF4
1729S	Call	90.25	21/03/2025	8.58	5	87	2.4	DE000S0Y18WMB6
9W67S	Call	91.25	19/12/2025	10.07	5	84	2.0	DE000S0Y19WDS5
9AN2S	Call	93.25	20/09/2024	6.82	5	94	2.2	DE000S0Y19UR26
9N26S	Call	96.25	20/12/2024	7.09	5	86	2.8	DE000S0Y19UR34
86B3S	Call	96.25	19/09/2025	8.95	5	82	2.1	DE000S0Y19XCT9
2915S	Call	101.00	18/10/2024	5.78	5	88	3.5	DE000S0Y19E3P5
2761S	Call	101.25	20/12/2024	6.41	5	88	3.0	DE000S0Y18W899
1G45S	Call	101.25	19/12/2025	9.01	5	80	2.1	DE000S0Y18WJRL6
4L58S	Call	102.25	20/06/2025	7.71	5	79	2.4	DE000S0Y171P68
9C48S	Call	103.25	20/09/2024	5.15	5	89	4.1	DE000S0Y18S654
1039S	Call	106.25	20/12/2024	5.77	5	79	3.2	DE000S0Y17WAX8
2759S	Call	108.25	20/09/2024	4.39	5	85	4.5	DE000S0Y18W891
2763S	Call	110.25	21/03/2025	6.13	5	75		

Mnmo.	Call/Put	Prix d'exer. (strike)	Maturité	Cours produit	Parité %	Delta	Elasticité	ISIN
535YS	Call	7675.00	20/09/2024	0.20	200	34	40.8	DE0005ZJ2610
F259S	Call	7700.00	20/09/2024	0.35	200	30	43.7	DE0005ZU2XK1
561YS	Call	7700.00	18/10/2024	0.46	200	37	29.6	DE0005ZJ2JN3
9H67S	Call	7700.00	20/12/2024	0.96	200	45	17.5	DE0005SW9K61
3905S	Call	7700.00	20/12/2024	1.52	200	50	10.2	DE0005W7M49
536YS	Call	7725.00	20/09/2024	0.22	200	27	44.0	DE0005ZJ2628
98K3S	Call	7750.00	20/09/2024	0.18	200	24	47.2	DE0005SW9M2Z
562YS	Call	7750.00	18/10/2024	0.37	200	32	35.1	DE0005ZJ2JF8
524RS	Call	7750.00	15/11/2024	0.62	200	38	22.8	DE0005ZJ2GCT
3706S	Call	7750.00	20/12/2024	0.84	200	42	18.5	DE0005W7M1M1
12J8S	Call	7800.00	20/09/2024	0.13	200	18	48.9	DE0005SW2T08
F283S	Call	7800.00	20/12/2024	0.73	200	38	19.5	DE0005ZU2X83
17M2S	Call	7800.00	20/12/2024	1.26	200	45	15.4	DE0005SW9W7U8
497RS	Call	7825.00	18/10/2024	0.26	200	24	34.1	DE0005ZJ2G62
2726S	Call	7850.00	20/09/2024	0.09	200	14	50.8	DE0005ZU2YF4
563YS	Call	7850.00	18/10/2024	0.22	200	22	36.3	DE0005ZJ2JF6
535RS	Call	7850.00	15/11/2024	0.44	200	30	25.2	DE0005ZJ2G7M8
3707S	Call	7850.00	20/12/2024	0.64	200	35	20.2	DE0005W7M9S
541YS	Call	7875.00	20/09/2024	0.07	200	12	54.2	DE0005ZJ2J61
97K3S	Call	7900.00	20/12/2024	0.55	200	31	21.1	DE0005W9KJ26
3906S	Call	7900.00	21/03/2025	1.04	200	40	14.3	DE0005W7M56
2727S	Call	7950.00	20/09/2024	0.04	200	7	52.7	DE0005ZJ2YF2
565YS	Call	7950.00	18/10/2024	0.13	200	14	38.8	DE0005ZJ2J52
3708S	Call	7950.00	20/12/2024	0.47	200	28	22.1	DE0005W7M4P4
543YS	Call	7975.00	20/09/2024	0.03	200	6	44.3	DE0005ZJ2J77
1R43S	Call	8000.00	20/09/2024	0.03	200	5	47.3	DE0005ZJ2P67
16M9S	Call	8000.00	18/10/2024	0.10	200	11	38.9	DE0005SW9W7S2
14D8S	Call	8000.00	15/11/2024	0.24	200	19	29.3	DE0005ZJ2Y1T
13J8S	Call	8000.00	20/12/2024	0.94	200	35	15.5	DE0005SW2T09
F288S	Call	8000.00	20/06/2025	0.83	200	33	19.3	DE0005ZJ2G51
23E8S	Call	8000.00	19/09/2025	1.37	200	39	10.5	DE0005ZJ2B91
94R3S	Call	8000.00	19/06/2026	1.19	200	43	7.3	DE0005ZJ2WE0
4975S	Call	8025.00	20/09/2024	0.02	200	4	53.7	DE0005ZJ2G48
3709S	Call	8050.00	20/12/2024	0.33	200	22	24.4	DE0005W7M02
F262S	Call	8100.00	20/09/2024	0.02	200	3	34.6	DE0005ZU2XZ6
2729S	Call	8150.00	20/09/2024	0.01	200	2	27.1	DE0005W9YFM8
38Q1S	Call	8150.00	20/12/2024	0.23	200	17	26.3	DE0005W7M0R
13J4S	Call	8200.00	20/09/2024	0.01	200	2	21.1	DE0005SW2T0D3
3502S	Call	8200.00	18/10/2024	0.03	200	4	38.9	DE0005W7M81
613YS	Call	8200.00	15/11/2024	0.10	200	9	32.1	DE0005ZJ2B87
F284S	Call	8200.00	20/12/2024	0.19	200	14	27.1	DE0005ZU2X91
3776S	Call	8200.00	21/03/2025	0.53	200	25	17.6	DE0005ZU2G74
4204S	Call	8200.00	20/06/2025	0.63	200	25	14.9	DE0005W7M11
2731S	Call	8250.00	20/09/2024	0.01	200	1	16.4	DE0005W9YFN6
38Q2S	Call	8250.00	20/12/2024	0.16	200	12	27.4	DE0005W7M58
3908S	Call	8300.00	21/03/2025	0.41	200	21	18.8	DE0005W7M72
2732S	Call	8350.00	20/09/2024	0.01	200	1	10.1	DE0005W7M71
38Q3S	Call	8350.00	20/12/2024	0.11	200	9	27.9	DE0005W7M76
1R42S	Call	8400.00	20/09/2024	0.01	200	1	8.0	DE0005W9KPL5
6J67S	Call	8400.00	18/10/2024	0.01	200	2	20.5	DE0005W7M35
8L37S	Call	8400.00	20/12/2024	0.09	200	8	28.3	DE0005ZJ2A19
13J9S	Call	8400.00	21/03/2025	0.32	200	17	19.6	DE0005SW2T037
F289S	Call	8400.00	20/06/2025	0.42	200	19	19.7	DE0005ZU2Y9V9
7C33S	Call	8400.00	19/09/2025	0.74	200	25	12.7	DE0005ZU2Y4M1
43Q1S	Call	8400.00	19/06/2026	1.48	200	33	13.3	DE0005W7M36
38Q4S	Call	8450.00	20/12/2024	0.08	200	6	26.4	DE0005W7M04
41Q1S	Call	8500.00	21/03/2025	0.25	200	14	20.2	DE0005W7M80
38Q5S	Call	8550.00	20/12/2024	0.05	200	4	27.8	DE0005W7M22
L632S	Call	8600.00	20/09/2024	0.00	200	0	20.0	DE0005ZJ2SL67
617YS	Call	8600.00	15/11/2024	0.02	200	2	22.4	DE0005ZJ2B85
L633S	Call	8600.00	20/12/2024	0.04	200	4	27.9	DE0005ZJ2SL65
3777S	Call	8600.00	21/03/2025	0.19	200	11	21.1	DE0005ZU2Y9G82
2746S	Call	8700.00	20/12/2024	0.03	200	3	24.4	DE0005W9YF27
3E88S	Call	8750.00	20/09/2024	0.00	200	0	2.0	DE0005W7TET2
J565S	Call	8800.00	20/09/2024	0.00	200	0	1.7	DE0005WAC0R0
58E2S	Call	8800.00	20/12/2024	0.02	200	2	22.9	DE0005ZJ2QAC1
7917S	Call	8800.00	21/03/2025	0.11	200	7	22.1	DE0005ZJ2W5P4
2Y53S	Call	8800.00	20/06/2025	0.18	200	9	18.3	DE0005ZJ2A27
7999S	Call	9000.00	20/12/2024	0.02	200	1	12.6	DE0005ZU2Y9V6
3778S	Call	9000.00	21/03/2025	0.07	200	4	20.1	DE0005ZU2Y9G90
8N93S	Call	9100.00	20/09/2024	0.00	200	0	6.5	DE0005W9YR48
2748S	Call	9100.00	20/12/2024	0.01	200	1	28.7	DE0005W9YF43
3D25S	Call	9200.00	20/12/2024	0.01	200	1	21.9	DE0005W7GG61
1R45S	Call	9600.00	19/09/2025	0.10	200	4	16.2	DE0005SW9SD90
16Z4S	Put	4800.00	20/12/2024	0.02	200	1	15.1	DE0005ZM7D05
21M7S	Put	5200.00	20/09/2024	0.00	200	0	1.2	DE0005ZM8MB2
16Z5S	Put	5200.00	20/12/2024	0.04	200	1	10.6	DE0005ZM7LR3
7186S	Put	5200.00	19/12/2025	0.38	200	7	6.6	DE0005ZJ2F6K52
21M8S	Put	5600.00	20/09/2024	0.00	200	0	2.9	DE0005ZM8DMC0
82X4S	Put	5600.00	20/12/2024	0.07	200	3	11.8	DE0005ZJ2GJM6
1R41S	Put	5800.00	20/09/2024	0.01	200	0	4.5	DE0005ZJ2KPD3
21M9S	Put	6000.00	20/09/2024	0.01	200	1	7.2	DE0005ZM8MDV8
005WS	Put	6000.00	20/12/2024	0.11	200	4	13.9	DE0005ZJ2P1F8
4189S	Put	6000.00	21/03/2025	0.23	200	7	11.1	DE0005ZJ2LCO0
F291S	Put	6000.00	20/06/2025	0.41	200	11	9.5	DE0005ZU2YV6
1R38S	Put	6200.00	20/09/2024	0.01	200	1	11.8	DE0005W7KPW1
F385S	Put	6200.00	20/12/2024	0.14	200	6	14.8	DE0005ZJ2W0T6
2755S	Put	6300.00	20/12/2024	0.16	200	7	15.0	DE0005ZJ2GZ26
8K31S	Put	6400.00	20/09/2024	0.02	200	2	19.6	DE0005ZJ2SW3
8999S	Put	6400.00	18/10/2024	0.06	200	4	20.4	DE0005ZJ2WEC9
90D0S	Put	6400.00	20/12/2024	0.19	200	8	14.8	DE0005ZJ2F6K8
4188S	Put	6400.00	21/03/2025	0.35	200	11	11.6	DE0005ZJ2LCO8
F265S	Put	6500.00	20/09/2024	0.02	200	2	25.6	DE0005ZU2XZ6
573YS	Put	6500.00	18/10/2024	0.07	200	5	21.5	DE0005ZJ2JY0
542RS	Put	6500.00	15/11/2024	0.13	200	7	18.5	DE0005ZJ2GCT3
29V3S	Put	6500.00	20/12/2024	0.21	200	9	15.6	DE0005ZJ2SGN3
22E5S	Put	6550.00	20/09/2024	0.03	200	2	21.9	DE0005ZJ2P2E1
1R36S	Put	6600.00	20/09/2024	0.03	200	3	25.1	DE0005W7KPP9
618YS	Put	6600.00	15/11/2024	0.16	200	8	18.1	DE0005ZJ2B83
F287S	Put	6600.00	20/12/2024	0.24	200	11	15.9	DE0005ZU2XVAT
93R2S	Put	6600.00	21/03/2025	0.44	200	14	11.8	DE0005ZJ2WES5
93R4S	Put	6600.00	20/06/2025	0.74	200	19	9.8	DE0005ZJ2WEL1
22E6S	Put	6650.00	20/09/2024	0.03	200	3	28.8	DE0005ZJ2P2F8
358FS	Put	6650.00	18/10/2024	0.09	200	6	23.0	DE0005ZJ2G6V6
F268S	Put	6700.00	20/09/2024	0.04	200	4	26.4	DE0005ZU2XZ34
543RS	Put	6700.00	15/11/2024	0.18	200	10	19.2	DE0005ZJ2GCT1
91R8S	Put	6700.00	20/12/2024	0.28	200	12	15.9	DE0005ZJ2WEL0
23E5S	Put	6700.00	21/03/2025	0.49	200	16	11.9	DE0005ZJ2L883
27V9S	Put	6750.00	20/09/2024	0.04	200	4	29.9	DE0005ZJ2SW3
2683S	Put	6800.00	20/09/2024	0.05	200	5	28.4	DE0005ZJ2Q6T4
17M1S	Put	6800.00	18/10/2024	0.12	200	8	24.1	DE0005W9W7T0

Mnmo.	Call/Put	Prix d'exer. (strike)	Maturité	Cours produit	Parité %	Delta	Elasticité	ISIN
2682S	Put	6800.00	20/12/2024	0.33	200	14	15.8	DE0005ZJ2W6T0
4187S	Put	6800.00	20/12/2024	0.55	200	18	12.0	DE0005ZJ2LCO6
59J2S	Put	6850.00	20/09/2024	0.05	200	5	32.4	DE0005ZJ2Y51
46K8S	Put	6850.00	15/11/2024	0.24	200	13	19.2	DE0005W7B89
46K4S	Put	6875.00	18/10/2024	0.14	200	10	24.5	DE0005W7B9M
F269S	Put	6900.00	20/09/2024	0.06	200	6	31.9	DE0005ZU2X42
575YS	Put	6900.00	18/10/2024	0.15	200	10	24.3	DE0005ZJ2J01
Z749S	Put	6900.00	20/12/2024	0.38	200	17	16.1	DE0005ZJ2YF50
41Q5S	Put	6900.00	21/03/2025	0.62	200	20	12.0	DE0005W70X0
Z395S	Put	6925.00	20/09/2024	0.06	200	6	34.2	DE0005ZJ2GZJ0
2655S	Put	6925.00	18/10/2024	0.16	200	11	24.1	DE0005ZJ2P251
544YS	Put	6950.00	20/09/2024	0.07	200	7	32.2	DE0005ZJ2G85
Z8V8S	Put	6950.00	18/10/2024	0.16	200	12	25.5	DE0005ZJ2G9C9
Z425S	Put	6975.00	20/09/2024	0.07	200	7	34.8	DE0005ZJ2G2K8
S888S	Put	7000.00	20/09/2024	0.08	200	8	33.3	DE0005ZJ2LUMES
3507S	Put	7000						

Mnmo.	Call/ Put	Prix d'exer. (strike)	Maturité	Cours produit	Parité	Delta %	Elasticité	ISIN
494PS	Call	1.16	20/09/2024	0.04	0.01	2	37.7	DE000S1B2P8
4963S	Put	1.02	20/09/2024	0.01	0.01	0	0.8	DE000S1B9B70
7171S	Put	1.04	20/12/2024	0.17	0.01	5	25.3	DE000S1B9CAE2
91W4AS	Call	1.04	21/03/2025	0.37	0.01	7	18.8	DE000S1W9Z98
1694S	Put	1.06	20/09/2024	0.02	0.01	1	18.8	DE000S1B98988
663DS	Put	1.08	20/09/2024	0.10	0.01	7	67.4	DE000S1U1UNW6
91W45S	Put	1.08	21/03/2025	0.89	0.01	19	21.1	DE000S1W9ZFA7
9895S	Put	1.10	20/06/2025	1.20	0.01	20	16.5	DE000S1V61EE3
1695S	Put	1.10	20/09/2024	0.42	0.01	29	67.7	DE000S1B98996
16642S	Put	1.12	20/09/2024	1.33	0.01	70	52.1	DE000S1U6DVC6
87ABS	Put	1.12	20/12/2024	1.86	0.01	52	28.2	DE000S1Y0GJ91

Energie et Matières premières

Arrent (29.66 USD)								
4M66S	Call	22.00	20/09/2024	1.75	4	100	3.8	DE000S1U9B913
21L14S	Call	22.00	20/09/2024	1.31	4	98	5.0	DE000S1U7XK12
21L15S	Call	25.00	20/09/2024	0.88	4	92	6.9	DE000S1U7XZ20
55M8S	Call	26.00	20/12/2024	1.08	4	81	5.0	DE000S1W9ZJK7
5042S	Call	28.00	20/09/2024	0.52	4	75	9.4	DE000S1W2JH72
56M3S	Call	28.00	20/12/2024	0.78	4	69	5.8	DE000S1W9ZHS5
1641S	Call	30.00	20/09/2024	0.27	4	50	11.9	DE000S1W8JRB7
56M5S	Call	30.00	20/12/2024	0.55	4	55	6.6	DE000S1W9ZHT3
28Y2S	Call	30.00	21/03/2025	0.74	4	58	5.2	DE000S1V6Z9U5
38K4S	Call	32.00	20/09/2024	0.14	4	30	13.2	DE000S1W8RUK5
32A9S	Call	32.00	20/12/2024	0.40	4	43	7.1	DE000S1Y0AYY9
27B5S	Call	34.00	20/12/2024	0.30	4	34	7.3	DE000S1Y0LZW7
36P9S	Call	36.00	20/09/2024	0.04	4	9	12.0	DE000S1Y0M1R4
373PS	Call	36.00	20/12/2024	0.23	4	26	7.3	DE000S1Y0M1T6
3R24S	Put	26.00	20/09/2024	0.03	4	8	14.1	DE000S1WTFJ36
56M8S	Put	28.00	20/12/2024	0.30	4	32	6.9	DE000S1W9ZHW7

Oil Brent Future Dec 2024 (76.02 USD)								
1925S	Call	75.00	28/10/2024	0.40	10	56	9.4	DE000S1U5S829
1928S	Call	80.00	28/10/2024	0.21	10	37	11.4	DE000S1U5S837
1927S	Call	85.00	28/10/2024	0.10	10	22	13.4	DE000S1U5S845
1926S	Call	90.00	28/10/2024	0.06	10	13	12.8	DE000S1U5S852
1925S	Call	95.00	28/10/2024	0.04	10	9	11.7	DE000S1U5S860
1924S	Call	100.00	28/10/2024	0.02	10	6	13.3	DE000S1U5S878
3617S	Call	110.00	28/10/2024	0.02	10	3	7.0	DE000S1W8PBL7
1923S	Put	55.00	28/10/2024	0.03	10	4	7.0	DE000S1U5S886
1914S	Put	80.00	28/10/2024	0.57	10	63	7.4	DE000S1U5S9D4

Oil Brent Future Mar 2025 (75.15 USD)								
54U5S	Call	75.00	28/01/2025	0.54	10	54	6.6	DE000S1V5S2D4
532PS	Call	80.00	28/01/2025	0.35	10	40	7.6	DE000S1V1P8Q7
534PS	Call	90.00	28/01/2025	0.13	10	20	9.5	DE000S1V1P8S3
535PS	Call	95.00	28/01/2025	0.09	10	14	9.4	DE000S1V1P8T1

Oil WTI Light Crude Future Dec 2024 (71.77 USD)								
M83AS	Call	70.00	15/11/2024	0.48	10	59	7.8	DE000S1U6G546
M836S	Call	80.00	15/11/2024	0.15	10	26	10.7	DE000S1U6G561
4M42S	Call	95.00	15/11/2024	0.04	10	8	10.1	DE000S1U9B9C1
6R32S	Put	80.00	15/11/2024	0.89	10	73	5.2	DE000S1W7W549

Oil WTI Light Crude Future Jun 2025 (69.95 USD)								
21U7S	Put	80.00	15/05/2025	1.20	10	65	3.4	DE000S1W8PBM5

Or (2518.23 USD)								
4M65S	Call	1950.00	20/09/2024	5.22	100	100	4.3	DE000S1U9B905
1181S	Call	2250.00	20/09/2024	2.53	100	99	8.8	DE000S1U7XPY4
1183S	Call	2350.00	20/09/2024	1.67	100	92	12.5	DE000S1U7XKR0
53M3S	Call	2350.00	20/12/2024	2.13	100	82	8.1	DE000S1W9ZC96
9P75S	Call	2400.00	20/09/2024	1.28	100	85	15.0	DE000S1W7ANW4
1096S	Call	2450.00	20/09/2024	0.92	100	74	18.0	DE000S1W7EG44
53M5S	Call	2450.00	20/12/2024	1.49	100	69	10.5	DE000S1W9ZHB1
5037S	Call	2500.00	20/09/2024	0.64	100	60	21.0	DE000S1W7LRQ3
53M6S	Call	2500.00	20/12/2024	1.23	100	62	11.3	DE000S1W9ZHC9
1633S	Call	2550.00	20/09/2024	0.42	100	46	24.1	DE000S1W8JQ79
53M7S	Call	2550.00	20/12/2024	1.01	100	54	12.1	DE000S1W9ZHD7
1634S	Call	2600.00	20/09/2024	0.27	100	33	26.5	DE000S1W8JQ87
38K1S	Call	2650.00	20/09/2024	0.18	100	23	27.0	DE000S1W8RKR1
32AT7S	Call	2700.00	20/12/2024	0.54	100	34	14.0	DE000S1Y0AYY3
44Y3S	Call	2700.00	21/03/2025	0.90	100	41	10.3	DE000S1V64DK6
6643S	Call	2750.00	20/09/2024	0.07	100	10	28.8	DE000S1W8DWD1
364PS	Call	2800.00	20/09/2024	0.05	100	7	25.1	DE000S1Y0M1P8
366PS	Call	2800.00	20/12/2024	0.36	100	24	14.8	DE000S1Y0M1P8
1186S	Put	1850.00	20/09/2024	0.00	100	0	0.0	DE000S1U7XKX4
1187S	Put	1900.00	20/09/2024	0.00	100	0	0.0	DE000S1U7XKX2
1193S	Put	1950.00	20/09/2024	0.00	100	0	0.0	DE000S1U7XKX0
2113S	Put	2150.00	20/09/2024	0.00	100	0	1.8	DE000S1U7XKX4
86E2S	Put	2300.00	20/09/2024	0.02	100	4	27.7	DE000S1W73TH3
55M4S	Put	2300.00	20/12/2024	0.17	100	14	17.1	DE000S1W9ZHM6
1635S	Put	2350.00	20/09/2024	0.05	100	8	30.3	DE000S1W8JQ95
1191S	Put	2400.00	20/09/2024	0.11	100	16	29.4	DE000S1W8M3D6
38K2S	Put	2450.00	20/09/2024	0.21	100	27	27.7	DE000S1W8RKS9
45V5S	Put	2450.00	21/03/2025	0.68	100	34	11.0	DE000S1V64DU5
365PS	Put	2550.00	20/09/2024	0.61	100	56	20.6	DE000S1Y0M1N3

CAPPÉS/FLOORÉS

Cappés

CAC 40 (7529.72 pts) (Remboursement max 2€)								
68J4S	6400.00	6600.00	21/03/2025	1.90	5.3	-	DE000S1ZNH43	
72G3S	6600.00	6800.00	20/12/2024	1.90	5.3	-	DE000S151P73	
68J5S	6600.00	6800.00	21/03/2025	1.87	7.0	-	DE000S1ZNH50	
69G2S	6800.00	7000.00	20/09/2024	1.96	2.0	-	DE000S151PB1	
69G5S	6800.00	7000.00	18/10/2024	1.92	4.2	-	DE000S151PD7	
46M7S	6800.00	7000.00	20/12/2024	1.85	8.1	-	DE000S1W9ZC90	
68J8S	6800.00	7000.00	21/03/2025	1.83	9.3	-	DE000S1ZNH68	
69G3S	7000.00	7200.00	20/09/2024	1.90	5.3	-	DE000S151PC9	
69G6S	7000.00	7200.00	18/10/2024	1.85	8.1	-	DE000S151PE5	
46M8S	7000.00	7200.00	20/12/2024	1.78	12.4	-	DE000S1W9ZDA3	
69J1S	7000.00	7200.00	21/03/2025	1.75	14.3	-	DE000S1ZNH76	
45M1S	7200.00	7400.00	20/09/2024	1.74	14.9	-	DE000S1W9ZCY5	
69G7S	7200.00	7400.00	18/10/2024	1.69	18.3	-	DE000S151PF2	
46M9S	7200.00	7400.00	20/12/2024	1.65	21.2	-	DE000S1W9ZDB1	
69J5S	7200.00	7400.00	21/03/2025	1.65	21.2	-	DE000S1ZNH84	
U249S	7400.00	7600.00	20/09/2024	1.35	48.1	-	DE000S1U654Y9	

Mnmo.	Borne basse	Borne haute	Maturité	Cours produit	Rend max (%)	Barrière touchée	ISIN
69G8S	7400.00	7600.00	18/10/2024	1.38	44.9	-	DE000S151PG0
47M1S	7400.00	7600.00	20/12/2024	1.44	38.9	-	DE000S1W9ZDC9
69J7S	7400.00	7600.00	21/03/2025	1.50	33.3	-	DE000S1ZNH92
45M2S	7600.00	7800.00	20/09/2024	0.71	181.7	-	DE000S1W9ZCZ2
71G1S	7600.00	7800.00	18/10/2024	0.91	119.8	-	DE000S151PH8
47M2S	7600.00	7800.00	20/12/2024	1.15	73.9	-	DE000S1W9ZDD7
69J8S	7600.00	7800.00	21/03/2025	1.29	55.0	-	DE000S1ZNHJ9
45M3S	7800.00	8000.00	20/09/2024	0.22	809.1	-	DE000S1W9ZC09
71G2S	7800.00	8000.00	18/10/2024	0.44	354.5	-	DE000S151P14
47M3S	7800.00	8000.00	20/12/2024	0.81	146.9	-	DE000S1W9ZDE5
71L4S	7800.00	8000.00	21/03/2025	1.06	88.7	-	DE000S1ZNHJ7
45M4S	8000.00	8200.00	20/09/2024	0.05	>1000	-	DE000S1W9ZC17
71G3S	8000.00	8200.00	18/10/2024	0.16	>1000	-	DE000S151PK2
47M6S	8000.00	8200.00	20/12/2024	0.51	292.2	-	DE000S1W9ZDF2
71L5S	8000.00	8200.00	21/03/2025	0.80	150.0	-	DE000S1ZNHJ5
45M5S	8200.00	8400.00	20/09/2024	0.02	>1000	-	DE000S1W9ZC25
66J8S	8200.00	8400.00	18/10/2024	0.05	>1000	-	DE000S1ZNHK5
47M7S	8200.00	8400.00	20/12/2024	0.27	640.7	-	DE000S1W9ZDG0
71L6S	8200.00	8400.00	21/03/2025	0.56	257.1	-	DE000S1ZNHJ3
67J7S	8400.00	8600.00	20/12/2024	0.13	>1000	-	DE000S1ZNH01
71J7S	8400.00	8600.00	21/03/2025	0.37	440.5	-	DE000S1ZNHJ1
71J8S	8600.00	8800.00	21/03/2025	0.23	769.6	-	DE000S1ZNHJ8

Floorés

CAC 40 (7529.72 pts) (Remboursement max 2€)								
66J6S	6400.00	6200.00	20/09/2024	0.02	>1000	-	DE000S1ZNHV9	
71J9S	6600.00	6400.00	21/03/2025	0.29	589.7	-	DE000S1ZNHJ6	
67J9S	6800.00	6600.00	20/12/2024	0.25	700.0	-	DE000S1ZNH19	
72J1S	6800.00	6600.00	21/03/2025	0.36	455.6	-	DE000S1ZNHJ4	
66J9S	7000.00	6800.00	18/10/2024	0.17	>1000	-	DE000S1ZNHY3	
68J1S	7000.00	6800.00	20/12/2024	0.33	506.1	-	DE000S1ZNHZ7	
72J2S	7000.00	6800.00	21/03/2025	0.45	344.4	-	DE000S1ZNHJ0	
66J7S	7200.00	7000.00	20/					

Mnmo.	Type	Effet de levier	Cours produit	Sous-jacent	ISIN
624YS	Leverage	10	0,37	Gaz naturel Future	DE0005V2KAG1
242CS	Short	-10	0,69	Gaz naturel Future	DE0005Y0QLK3
V163S	Short	-10	0,00	Gaz naturel Future	DE0005U7C1V3
635PS	Short	-10	8,14	Gaz naturel Future	DE0005V19L2U
1V91S	Short	-5	0,22	Gaz naturel Future	DE0005V4WB59
H719S	Short	-3	6,61	Gaz naturel Future	DE0005V19P24
4E43S	Leverage	3	6,10	Gazole Future	DE0005K355D4
K327S	Leverage	5	9,79	Gazole Future	DE0005V43SF4
4E45S	Leverage	5	0,48	Gazole Future	DE0005K355F9
K328S	Leverage	10	0,42	Gazole Future	DE0005V43SC2
321XS	Short	-10	0,15	Gazole Future	DE0005V1XG05
7W15S	Short	-5	0,10	Gazole Future	DE0005N2W1M4
9A68S	Leverage	2	5,24	Oil Brent Fut. Oct 24	DE0005K3Z6E8
BR3LZ	Leverage	3	6,72	Oil Brent Fut. Oct 24	DE000C139L13
6943S	Leverage	5	1,45	Oil Brent Fut. Oct 24	DE0005F64N92
1295S	Leverage	7	0,09	Oil Brent Fut. Oct 24	DE0005N8YK56
7791S	Leverage	7	1,83	Oil Brent Fut. Oct 24	DE0005V2TRR6
2V69S	Leverage	10	0,67	Oil Brent Fut. Oct 24	DE0005V40U05
T217S	Leverage	10	0,01	Oil Brent Fut. Oct 24	DE0005V1MMX2
1585S	Leverage	12	8,92	Oil Brent Fut. Oct 24	DE0005V6PV11
7792S	Leverage	12	0,01	Oil Brent Fut. Oct 24	DE0005V2TR54
E643S	Leverage	12	0,37	Oil Brent Fut. Oct 24	DE0005S2RYF2
P551S	Leverage	15	0,39	Oil Brent Fut. Oct 24	DE0005V6UAG5
E644S	Leverage	15	0,02	Oil Brent Fut. Oct 24	DE0005V2RYG0
53X4S	Leverage	15	5,61	Oil Brent Fut. Oct 24	DE0005V6TUD8
8366S	Short	-15	0,05	Oil Brent Fut. Oct 24	DE0005U08HJ4
9C29S	Short	-15	1,12	Oil Brent Fut. Oct 24	DE0005U98R0L
5355S	Short	-15	15,70	Oil Brent Fut. Oct 24	DE0005V2VXK9
38V3S	Short	-12	0,17	Oil Brent Fut. Oct 24	DE0005W25C56
3F44S	Short	-10	0,06	Oil Brent Fut. Oct 24	DE0005V226H0
592JS	Short	-10	1,08	Oil Brent Fut. Oct 24	DE0005W35Z3F
3R61S	Short	-7	0,37	Oil Brent Fut. Oct 24	DE0005V1MM77
5A34S	Short	-5	0,45	Oil Brent Fut. Oct 24	DE0005K3H4B7
1118S	Short	-3	0,90	Oil Brent Fut. Oct 24	DE0005H2C2L0
6757S	Short	-3	0,03	Oil Brent Fut. Oct 24	DE0005B3T3F3
3Q48S	Leverage	3	7,25	Oil WTI LC Fut. Oct 24	DE0005Q87UK7
4Z29S	Leverage	5	5,64	Oil WTI LC Fut. Oct 24	DE0005U2FPM1
5987S	Leverage	12	1,21	Oil WTI LC Fut. Oct 24	DE0005U5RYC2
41C1S	Leverage	12	0,04	Oil WTI LC Fut. Oct 24	DE0005V9SFE6
4Z28S	Leverage	15	0,02	Oil WTI LC Fut. Oct 24	DE0005U2FPN9
9Q38S	Leverage	15	0,35	Oil WTI LC Fut. Oct 24	DE0005V636G3
8G68S	Short	-15	1,76	Oil WTI LC Fut. Oct 24	DE0005W84F63
593JS	Short	-10	0,60	Oil WTI LC Fut. Oct 24	DE0005W35ZG1
6756S	Short	-3	0,03	Oil WTI LC Fut. Oct 24	DE0005B3T3E6

Metaux

55H3S	Leverage	5	18,36	Argent Future	DE0005N45U5X
3758S	Leverage	5	0,89	Argent Future	DE0005D3MR94
2U43S	Leverage	5	0,09	Argent Future	DE0005B359X0
9971S	Leverage	7	10,04	Argent Future	DE0005W234R2
589Q5	Leverage	10	1,93	Argent Future	DE0005W13WY8
466X5	Leverage	10	0,08	Argent Future	DE0005N4NBX7
53X3S	Leverage	10	46,88	Argent Future	DE0005V6TDT0
83G3S	Leverage	15	1,05	Argent Future	DE0005V18XB9
75C3S	Leverage	15	0,01	Argent Future	DE0005Y059J8
6611S	Short	-10	0,02	Argent Future	DE0005V40UW1
5357S	Short	-10	16,54	Argent Future	DE0005V2VZ24
1U87S	Short	-10	0,66	Argent Future	DE0005W8M274
116ZS	Short	-7	0,46	Argent Future	DE0005W234A8
6Q83S	Short	-5	4,30	Argent Future	DE0005W7PW65
63N3S	Short	-5	0,19	Argent Future	DE0005B3C9H7
2U50S	Short	-5	0,02	Argent Future	DE0005B35946
259AS	Leverage	2	30,38	Or Future	DE0005W3JERG8
P259S	Leverage	3	32,96	Or Future	DE0005U6QKQ2
2U42S	Leverage	5	4,62	Or Future	DE0005B359W2
17W4S	Leverage	10	7,85	Or Future	DE0005D46UF1
2U45S	Leverage	10	0,16	Or Future	DE0005B359Z5
454KS	Leverage	15	127,80	Or Future	DE0005U0B067
1433S	Leverage	15	2,61	Or Future	DE0005N0M065
363W5	Short	-15	0,09	Or Future	DE0005V4E7N9
88K3S	Short	-15	3,56	Or Future	DE0005W879L7
7429S	Short	-10	1,07	Or Future	DE0005V29T63
2U46S	Short	-10	0,02	Or Future	DE0005B359Q4
115ZS	Short	-7	2,48	Or Future	DE0005W23393
991ZS	Short	-5	2,79	Or Future	DE0005N8DC09
644ZS	Short	-2	12,07	Or Future	DE0005W3JETV3
436FS	Leverage	5	0,02	Palladium Future	DE0005Q6EJG6
61R6S	Leverage	5	0,36	Palladium Future	DE0005V9CMM9
D276S	Short	-5	0,24	Palladium Future	DE0005H2CMJ8
461XS	Leverage	5	2,35	Platine Future	DE0005N4NB57
2U44S	Leverage	5	0,12	Platine Future	DE0005B359Y8
9871S	Leverage	7	2,32	Platine Future	DE0005W234M3
7C61S	Short	-5	1,90	Platine Future	DE0005Q839L9

Matières premières

6E61S	Leverage	3	5,75	Cacao Future	DE0005W7W6U2
H725S	Leverage	3	125,39	Cacao Future	DE0005V1VP73
5R29S	Leverage	5	0,11	Cacao Future	DE0005W7VPB8
6764S	Leverage	5	0,27	Cacao Future	DE0005B3T291
283PS	Leverage	7	3,04	Cacao Future	DE0005W9VPY0
916ZS	Leverage	7	4,43	Cacao Future	DE0005V19L0U
7V73S	Short	-7	0,00	Cacao Future	DE0005W9BGF6
486PS	Short	-7	0,18	Cacao Future	DE0005Y059M2
6R49S	Short	-5	0,03	Cacao Future	DE0005W7W6W8
24C9S	Short	-5	1,11	Cacao Future	DE0005Y0D1L1
2096S	Short	-3	0,29	Cacao Future	DE0005V9Z7M6
H713S	Short	-3	0,02	Cacao Future	DE0005V1VPK6
H722S	Leverage	3	19,40	Café Future	DE0005V1VP40
7E76S	Leverage	5	0,86	Café Future	DE0005F64N70
5476S	Leverage	5	19,59	Café Future	DE0005Q4MSZ5
9873S	Leverage	7	31,95	Café Future	DE0005N234P6
24C4S	Leverage	10	4,63	Café Future	DE0005Y0K0J3
24C7S	Short	-10	0,65	Café Future	DE0005S2Y0L5
1Z77S	Short	-7	0,11	Café Future	DE0005U546Z4
8G71S	Short	-5	3,89	Café Future	DE0005W84F89
3R63S	Short	-5	0,10	Café Future	DE0005V1MM93
H714S	Short	-3	1,11	Café Future	DE0005V1VPY4
5Z82S	Leverage	2	4,54	CO2 Future	DE0005N21T79
5Z81S	Leverage	5	0,11	CO2 Future	DE0005N21T87
5499S	Leverage	5	3,61	CO2 Future	DE0005U5PYT0

Mnmo.	Type	Effet de levier	Cours produit	Sous-jacent	ISIN
V652S	Leverage	7	4,45	CO2 Future	DE0005U7E7M3
3Q54S	Leverage	5	1,10	Coton Future	DE0005Q87UL5
7E38S	Short	-5	0,91	Coton Future	DE0005F64P99
H721S	Leverage	3	9,00	Cuivre Future	DE0005V19P32
6759S	Leverage	5	3,99	Cuivre Future	DE0005B3T242
9874S	Leverage	7	6,36	Cuivre Future	DE0005W234Q4
75C1S	Leverage	10	1,88	Cuivre Future	DE0005Y059H2
114ZS	Short	-7	1,83	Cuivre Future	DE0005W23385
7E39S	Short	-5	1,43	Cuivre Future	DE0005F64P17
6738S	Short	-5	0,05	Cuivre Future	DE0005B3T2N9
H723S	Leverage	3	4,83	Sucre Future	DE0005V1VP57
6763S	Leverage	5	8,05	Sucre Future	DE0005B3T283
24C3S	Leverage	10	3,51	Sucre Future	DE0005Y0KY6E
8H73S	Short	-5	0,49	Sucre Future	DE0005H0NSK4

Taux d'intérêt

729TS	Leverage	10	12,73	BTP Future	DE0005Q03447
6736S	Short	-10	2,40	BTP Future	DE0005B3T2W0
1T16S	Short	-2	8,97	BTP Future	DE0005N079P6
1Q77S	Leverage	2	10,33	Bund Future	DE0005Q84BU3
1Q75S	Leverage	5	9,40	Bund Future	DE0005Q84BW9
6747S	Leverage	10	0,32	Bund Future	DE0005B3T3J5
7C66S	Short	-10	4,98	Bund Future	DE0005Q84B01
1Q78S	Leverage	2	10,20	OAT Future	DE0005Q84BT5
9599S	Leverage	5	4,90	OAT Future	DE0005N079Y4
6746S	Leverage	10	0,33	OAT Future	DE0005B3T3A9
4541S	Leverage	10	5,64	OAT Future	DE0005V17H59
6737S	Short	-10	15,07	OAT Future	DE0005B3T2X8
7U55Z	Short	-10	0,08	OAT Future	DE000C9K0B67
1T11S	Short	-5	11,70	OAT Future	DE0005N079J9
1T14S	Short	-2	11,66	OAT Future	DE0005N079M3
T214S	Leverage	2	9,90	T-note Future	DE0005V1MMU8
T215S	Leverage	5	8,85	T-note Future	DE0005V1MMV6
63V1S	Leverage	7	10,12	T-note Future	DE0005W257K1
7U55S	Leverage	10	0,43	T-note Future	DE0005B4EQC6
49J2S	Leverage	10	8,37	T-note Future	DE0005W2YK00

Devises

848GS	Leverage	10	18,68	EUR/CHF	DE0005W3E5Y9
758GS	Short	-10	7,20	EUR/JPY	DE0005W3ER03
759GS	Short	-5	13,64	EUR/JPY	DE0005W3ER11
761GS	Short	-10	12,61	EUR/NOK	DE0005B3ER29
9676S	Leverage	7	20,40	EUR/USD	DE0005W23352
2Q12S	Leverage	10	2,83	EUR/USD	DE0005H8FY25
7U17S	Leverage	15	6,90	EUR/USD	DE0005V4BZ79
J541S	Short	-15	12,86	EUR/USD	DE0005V4BZU7
5133S	Short	-10	5,83	EUR/USD	DE0005H8FY17
421AS	Short	-5	13,12	GBP/USD	DE0005U0T369
422AS	Short	-10	16,53	USD/CAD	DE0005U0T377
A111S	Leverage	10	13,49	USD/JPY	DE0005U0T6V6
426AS	Short	-10	7,68	USD/JPY	DE0005U0T4B3

Actions

7H73S	Leverage	3	61,48	Accor	DE0005V6ZBW8
0Q32S	Leverage	5	1,94	Accor	DE0005B17M26
0K31S	Short	-5	0,03	Accor	DE0005D1AM61
5U59S	Short	-5	4,69	Accor	DE0005V2A406
986PS	Leverage	10	22,40	adidas AG	DE0005V2K242
58M2S	Short	-5	1,84	adidas AG	DE0005V6ZAV2
7H43S	Leverage	3	60,10	Adobe Inc	DE0005V6ZA30
63N7S	Leverage	5	0,11	Adobe Inc	DE0005D3H5G6
6E21S	Leverage	10	16,51	Adobe Inc	DE0005W7WQV2
3N39S	Leverage	5	1,01	ADP	DE0005B1EVN5
0K2XS	Short	-5	0,24	ADP	DE0005D1AM79
3Q61S	Leverage	2	120,30	Adv. Micro Dev. Inc	DE0005Q87UP6
7H44S	Leverage	3	39,28	Adv. Micro Dev. Inc	DE0005V6Z448
284Q5	Leverage	5	3,26	Adv. Micro Dev. Inc	DE0005N38Y84
63N8S	Leverage	5	0,02	Adv. Micro Dev. Inc	DE0005D3H5H4
545HS	Leverage	10	0,00	Adv. Micro Dev. Inc	DE0005W3N6A9
36M5S	Leverage	10	0,39	Adv. Micro Dev. Inc	DE0005W9Y227
71W7S	Leverage	10	138,99	Adv. Micro Dev. Inc	DE0005V6MS21
8C33S	Short	-10	0,38	Adv. Micro Dev. Inc	DE0005U96G22
V166S	Short	-10	0,00	Adv. Micro Dev. Inc	DE0005U7C113
E647S	Short	-5	0,91	Adv. Micro Dev. Inc	DE0005U2RYL0
61R5S	Leverage	2	1,99	Air France - KLM	DE0005D3H583
7H78S	Leverage	3	2,51	Air France - KLM	DE0005V6ZB13
2M69S	Leverage	5	3,36	Air France - KLM	DE0005U79E3X
63D8S	Leverage	5	0,03	Air France - KLM	DE0005N3MAC7
0K3CS	Short	-5	0,13	Air France - KLM	DE0005D1AM87
0Q31S	Leverage	5	91,34	Air Liquide	DE0005B17MF3
2R61S	Leverage	10	1,92	Air Liquide	DE0005B2JZK2
5E38S	Leverage	12	8,22	Air Liquide	DE0005W7UJ75
4C25S	Short	-10	32,41	Air Liquide	DE0005U9YBA2
5U61S	Short	-10	0,32	Air Liquide	DE0005V2A414
9P99S	Short	-5	0,28	Air Liquide	DE0005B17ND6
T115S	Short	-5	27,26	Air Liquide	DE0005U5URV2
7H47S	Leverage	5	7,86	Airbnb Inc	DE0005V6ZAT7
9H85S	Leverage	2	38,15	Airbus SE	DE0005W9PB65
7U41S	Leverage	3	49,03	Airbus SE	DE0005V4ETQ2
3N40S	Leverage	5	13,04	Airbus SE	DE0005B1EVP0
9165S	Leverage	10	53,07	Airbus SE	DE0005V19LW8

Mnmo.	Type	Effet de levier	Cours produit	Sous-jacent	ISIN
7V86S	Short	-10	0.23	Credit Agricole	DE0005V6B9J7
9827S	Short	-5	0.09	Credit Agricole	DE0005S2V5T8
1976S	Leverage	2	23.86	CrowdStrike H. Inc	DE0005V2Z3F8
1979S	Leverage	5	3.74	CrowdStrike H. Inc	DE0005V2Z3H4
62N6S	Leverage	10	0.61	Danone	DE0005V2G9B0
5U68S	Short	-5	17.08	Danone	DE0005V2A489
224PS	Leverage	2	46.43	Dassault Aviation	DE0005V297J7
7891S	Leverage	5	33.61	Dassault Aviation	DE0005S0GGZ3
8H12S	Leverage	3	19.76	Dassault Systemes	DE0005V6ZCN5
7524S	Leverage	5	0.49	Dassault Systemes	DE0005V54573
648QS	Leverage	5	44.87	Dassault Systemes	DE0005V58S03
8K22S	Leverage	10	1.29	Dassault Systemes	DE0005V57A08
64N6S	Short	-5	0.47	Dassault Systemes	DE0005V3H526
8H14S	Leverage	3	28.54	Derichebourg	DE0005V6ZCP0
53C1S	Leverage	3	103.58	Deutsche Bank	DE0005V9UJ1K
8H16S	Leverage	5	14.99	Deutsche Post AG	DE0005V6ZCR6
8H21S	Leverage	10	19.66	Deutsche Telekom	DE0005V6ZCV8
8H22S	Leverage	3	7.84	Edenred SA	DE0005V6ZC86
1V46S	Leverage	5	0.97	Edenred SA	DE0005V4TH41
162YS	Leverage	2	49.52	Eiffage	DE0005V2WJY3
2R04S	Leverage	5	7.30	Eiffage	DE0005S2JW89
2172S	Leverage	3	40.72	Eli Lilly and Co	DE0005V2Z3K8
4M94S	Leverage	5	64.84	Eli Lilly and Co	DE0005V9D4H8
2173S	Leverage	10	8.94	Eli Lilly and Co	DE0005V2Z3L6
618DS	Leverage	2	121.74	Elior Group	DE0005V1Q6A2
48F6S	Leverage	3	6.92	Elior Group	DE0005S4N832
460YS	Leverage	3	0.08	Elior Group	DE0005V0Y0S0
4089S	Leverage	5	68.28	Elis SA	DE0005S8W783
8H25S	Leverage	3	64.26	Engie	DE0005V6ZC98
0Q22S	Leverage	5	45.23	Engie	DE0005S17M00
2197S	Leverage	10	0.73	Engie	DE0005S3JZP0
6E54S	Leverage	10	59.93	Engie	DE0005V2CMK8
5U69S	Short	-10	0.32	Engie	DE0005V2A497
91W9S	Short	-10	32.04	Engie	DE0005V6PVG7
5U71S	Short	-5	6.86	Engie	DE0005V2A5A9
3C85S	Leverage	3	13.29	Eramet	DE0005V4X8R8
912QS	Leverage	5	33.41	Eramet	DE0005V6DAF9
23X2S	Leverage	5	0.24	Eramet	DE0005Q517R0
7W34S	Short	-5	0.38	Eramet	DE0005S2U354
2R39S	Leverage	2	116.97	EssilorLuxottica	DE0005S2JY61
8H26S	Leverage	3	80.59	EssilorLuxottica	DE0005V6ZC04
4087S	Leverage	5	58.73	EssilorLuxottica	DE0005S87XA2
45B8S	Leverage	10	4.60	EssilorLuxottica	DE0005S2U4Q1
5U72S	Short	-10	0.08	EssilorLuxottica	DE0005V2A5B7
92L8S	Short	-5	2.69	EssilorLuxottica	DE0005N79R78
62R4S	Leverage	2	12.65	Eurofins Scientific SE	DE0005S236H2
82H7S	Leverage	3	18.58	Eurofins Scientific SE	DE0005V6ZC12
229PS	Short	-5	21.04	Eurofins Scientific SE	DE0005V4PHL4
8H28S	Leverage	3	139.47	Euronext NV	DE0005V6ZC20
62R8S	Leverage	5	12.67	Euronext NV	DE0005S236G6
21T8S	Leverage	10	58.36	Exxon Mobil Corp	DE0005V2Z3Q0
114QS	Leverage	3	61.19	Ferrari NV	DE0005S2L6C5
45B9S	Leverage	2	3.93	Forvia	DE0005S2U4R9
8H29S	Leverage	3	2.34	Forvia	DE0005V6ZC38
4N45S	Leverage	5	2.61	Forvia	DE0005S9NJK0
8166S	Leverage	5	0.01	Forvia	DE0005S8NRY0
409LS	Leverage	3	168.68	Gaz. et technigaz SA	DE0005V2CD56
63R0S	Leverage	5	25.71	Gaz. et technigaz SA	DE0005S236M2
2R38S	Leverage	2	256.96	Hermes Intl	DE0005S2JY79
8H31S	Leverage	3	53.06	Hermes Intl	DE0005V6ZC46
348US	Leverage	5	35.39	Hermes Intl	DE0005S2V2M8
2R01S	Leverage	5	309.12	Hermes Intl	DE0005S2JXB3
46B3S	Leverage	10	12.19	Hermes Intl	DE0005S2U4J3
7U43S	Leverage	10	1.80	Hermes Intl	DE0005V4W5T8
5E42S	Leverage	12	3.04	Hermes Intl	DE0005S7UJW9
4R32S	Short	-12	30.97	Hermes Intl	DE0005S7UJN8
7J34S	Short	-10	14.23	Hermes Intl	DE0005V765B5
5U73S	Short	-10	0.06	Hermes Intl	DE0005V2A5C5
7W36S	Short	-5	0.14	Hermes Intl	DE0005S2U370
8H34S	Leverage	3	24.81	Imerys	DE0005V6ZC79
63R3S	Leverage	5	0.79	Imerys	DE0005S236Q3
84J3S	Leverage	2	12.07	Intel	DE0005S2JCD7
44B6S	Leverage	3	0.53	Intel	DE0005S236R1
3Q71S	Leverage	5	0.00	Intel	DE0005S0Z8U8
91W7S	Leverage	5	67.63	Intel	DE0005S6PVC6
84J5S	Short	-5	31.69	Intel	DE0005S21DM6
2J97S	Leverage	3	13.79	Interp. Group SpA	DE0005V66VZ2
4079S	Leverage	5	15.73	Ipsen SA	DE0005S87XK7
4078S	Leverage	5	2.62	Ipsen SA	DE0005S087K3
2J98S	Leverage	3	33.20	Italgas	DE0005V66VY0
2J99S	Leverage	3	49.94	Iveco Group NV	DE0005V66VZ7
7H59S	Leverage	3	141.93	JP Morgan Chase	DE0005V6ZBJ5
4076S	Leverage	5	19.17	KBC Bank NV	DE0005S087L3
2R37S	Leverage	2	9.18	Kering	DE0005S2JY87
5F54S	Leverage	3	3.03	Kering	DE0005V4C289
0Q19S	Leverage	5	0.03	Kering	DE0005S17MT4
P958S	Leverage	5	3.82	Kering	DE0005S6ZUK7
5H78S	Leverage	10	0.00	Kering	DE0005S9JZD4
9R61S	Leverage	10	0.00	Kering	DE0005S7T2C9
5U74S	Short	-10	71.41	Kering	DE0005V2A5D3
4074S	Leverage	5	57.89	Klepierre SA	DE0005S87XN5
7W38S	Short	-5	0.71	Klepierre SA	DE0005S2U396
3686S	Leverage	2	42.63	La Franc. des Jeux SA	DE0005V4X8S6
830CS	Leverage	5	3.80	La Franc. des Jeux SA	DE0005V7L474
W272S	Leverage	5	40.82	Legrand	DE0005S0Z8J6
12P6S	Leverage	3	69.72	Linde PLC	DE0005V7L474
9835S	Leverage	5	84.53	Linde PLC	DE0005S33467
8H46S	Leverage	3	34.82	L'Oréal	DE0005V6ZDJ1
7544S	Leverage	5	6.65	L'Oréal	DE0005S54599
7569S	Leverage	10	1.45	L'Oréal	DE0005V2A4U0
2R60S	Leverage	10	0.01	L'Oréal	DE0005S2JZY0
7E63S	Short	-10	2.90	L'Oréal	DE0005S2KJ37
9P88S	Short	-5	0.21	L'Oréal	DE0005S17N08
2R34S	Leverage	2	97.71	LMVH	DE0005S2JZB8
5F55S	Leverage	3	14.95	LMVH	DE0005S87XN6
4V65S	Leverage	4	22.83	LMVH	DE0005V96861
4D71S	Leverage	5	5.37	LMVH	DE0005S087R6
335PS	Leverage	7	11.31	LMVH	DE0005S0B512
9U85S	Leverage	10	0.07	LMVH	DE0005S0NUV3
P959S	Leverage	10	7.84	LMVH	DE0005S6ZJY5
5E43S	Leverage	12	0.47	LMVH	DE0005S7UJX7
649QS	Leverage	12	53.42	LMVH	DE0005V58SR1

Mnmo.	Type	Effet de levier	Cours produit	Sous-jacent	ISIN
5E44S	Leverage	15	0.03	LMVH	DE0005S7UJY5
855PS	Leverage	15	4.14	LMVH	DE0005S2XN06
58V6S	Short	-12	27.37	LMVH	DE0005V5GAF57
8K55S	Short	-10	0.06	LMVH	DE0005S041S9
3K32S	Short	-10	50.65	LMVH	DE0005U7L4M0
932DS	Short	-5	1.29	LMVH	DE0005S6FTJ7
46B8S	Leverage	2	25.87	M6 Metropole TV	DE0005S2U4Z2
463YS	Leverage	3	10.67	M6 Metropole TV	DE0005S0YQY4
7H62S	Leverage	3	192.65	Meta Platforms Inc	DE0005V6ZBL1
3055S	Leverage	5	20.23	Meta Platforms Inc	DE0005S7VJ08
5W92S	Leverage	10	56.65	Meta Platforms Inc	DE0005S9PFP73
2L65S	Short	-10	0.00	Meta Platforms Inc	DE0005U7XPV4
963RS	Short	-10	11.88	Meta Platforms Inc	DE0005S6MS47
8H19S	Short	-5	0.48	Meta Platforms Inc	DE0005U166G3
4D68S	Leverage	5	61.15	Michelin	DE0005S87X72
5U76S	Short	-5	5.16	Michelin	DE0005S2A5F8
395LS	Leverage	2	82.98	Microsoft	DE0005S2C4Y4
7H64S	Leverage	3	70.72	Microsoft	DE0005V6ZBN7
64N1S	Leverage	5	29.94	Microsoft	DE0005S23H5L6
82G4S	Leverage	10	1.72	Microsoft	DE0005S3MAG8
4R25S	Leverage	12	11.78	Microsoft	DE0005S7UJL6
4R26S	Leverage	15	2.06	Microsoft	DE0005S7UJ4K
Y287S	Short	-10	0.76	Microsoft	DE0005S0U4L8
1089S	Leverage	2	36.37	Microstrategy	DE0005S7RCY6
1091S	Leverage	3	4.76	Microstrategy	DE0005S7CRZ3
1224S	Leverage	2	3.87	Moderna Inc	DE0005S246UM7
7H65S	Leverage	3	4.03	Moderna Inc	DE0005V6ZBP2
Y899S	Leverage	5	0.00	Moderna Inc	DE0005S1EY20
71W8S	Leverage	5	67.55	Moderna Inc	DE0005S6M539
4D66S	Leverage	5	14.10	Neoen SPA	DE0005S87XV8
57M8S	Leverage	5	13.36	Nestle	DE0005V6ZAS8
7H66S	Leverage	3	134.63	Netflix Inc	DE0005S236B00
874MS	Leverage	10	1.51	Netflix Inc	DE0005S0335C7
9141S	Short	-5	3.90	Netflix Inc	DE0005S549W5
53C4S	Leverage	3	111.25	Nevans	DE0005S9UJN5
579PS	Short	-5	0.76	Nevans	DE0005S9UJ43
4D65S	Leverage	2	4.98	NeXity	DE0005S87XW6
8H53S	Leverage	3	2.13	NeXity	DE0005V6ZDQ6
7H42S	Leverage	3	1.15	Nio Inc	DE0005V6ZAZ2
8E14S	Leverage	5	2.43	Nio Inc	DE0005S7T7C11
687HS	Leverage	5	0.02	Nio Inc	DE0005S383S3
0Q14S	Leverage	5	0.30	Nokia	DE0005S1B7M4
7G78S	Short	-5	5.39	Nokia	DE0005S5HF33
89A1S	Leverage	10	5.24	Novartis	DE0005S8S0R5
5579S	Leverage	3	38.50	Novo-Nordisk B	DE0005S236K07
2L66S	Leverage	2	139.69	NVIDIA	DE0005U7XP44
3Q91S	Leverage	2	1080.46	NVIDIA	DE0005S87XU0
3D56S	Leverage	3	102.16	NVIDIA	DE0005S7JV16
7H67S	Leverage	3	603.14	NVIDIA	DE0005V6ZBR8
54G9S	Leverage	4	32.02	NVIDIA	DE0005V14C11
64N2S	Leverage	5	77.78	NVIDIA	DE0005S3H5M4
55A3S	Leverage	6	14.08	NVIDIA	DE0005S0YBWK0
74F2S	Leverage	7	0.00	NVIDIA	DE0005S1WFFM5
55A6S	Leverage	8	0.00	NVIDIA	DE0005S0YBWM6
64Y7S	Leverage	9	118.76	NVIDIA	DE0005S662P6
99F1S	Leverage	9	0.00	NVIDIA	DE0005S10EY8
7H68S	Leverage	10	0.00	NVIDIA	DE0005S6ZBS6
91W8S	Leverage	10	228.12	NVIDIA	DE0005S6PVD04
2Q64S	Leverage	10	0.00	NVIDIA	DE0005S7D652
64C3S	Short	-10	0.00	NVIDIA	DE0005S02JF3
42W3S	Short	-10	1.90	NVIDIA	DE0005S6JW89
89J3S	Short	-9	1.00	NVIDIA	DE0005S191T4
1697S	Short	-8	17.07	NVIDIA	DE0005S662M3
34N1S	Short	-8	0.02	NVIDIA	DE0005S0YBWR5
34N2S	Short	-7	0.08	NVIDIA	DE0005S0YBWB3
34N3S	Short	-6	0.28	NVIDIA	DE0005S0YBWT1
2U95S	Short	-5	0.33	NVIDIA	DE0005S9V9T52
2F56S	Short	-3	7.43	NVIDIA	DE0005S8B89L9
0Q13S	Leverage	5	29.06	Orange	DE0005S1B7M21
415LS	Leverage	10	8.58	Orange	DE0005S7ZCEB4
6795S	Leverage	12	12.28	Orange	DE0005S8W8G9V
6179S	Leverage	15	5.90	Orange	DE0005S8W8V77
5F64S	Short	-12	31.34	Orange	DE0005S8W8GQ7
696YS	Leverage	3	143.34	Palantir Tech. Inc	DE0005S2WYK13
697YS	Leverage	5	43.25	Palantir Tech. Inc	DE0005S2WYK11
64N3S	Leverage	2	1.30	PayPal Holdings Inc	DE0005S236S2
7H69S	Leverage	3	31.99	PayPal Holdings Inc	DE0005S6ZBT4
3Q94S	Leverage	5	1.88	PayPal Holdings Inc	DE0005S87XU25
9U86S	Leverage	2	19.41	Pernod-Ricard	DE0005S0NUL1
8H55S	Leverage	3	9.14	Pernod-Ricard	DE0005S6ZBW0
755AS	Leverage	5	0.85	Pernod-Ricard	DE0005S54743
7571S	Leverage	10	0.01	Pernod-Ricard	DE0005S2A4V8
8N91S	Leverage	10	2.00	Pernod-Ricard	DE0005S6GNP3
55C3S	Leverage	10	0.24	Porsche Auto. H. SE	DE0005S9VJ172
55C5S	Leverage	3	39.48	Proximus SA	DE0005S9UJH8
55C6S	Leverage	5	21.63	Proximus SA	DE0005S9UJW6
9H87S	Leverage	5	29.25	Publicis	DE0005S9W9D1
757					

Mnmo.	Type	Effet de levier	Cours produit	Sous-jacent	ISIN
6987S	Leverage	10	0,36	Uber Tech. Inc	DE0005UTGZK1
64R3S	Leverage	2	0,86	UBISOFT	DE0005D3H609
3G87S	Leverage	3	5,20	UBISOFT	DE0005V4X8T4
2N57S	Leverage	5	0,57	UBISOFT	DE0005Q70R30
4833S	Short	-5	2,58	UBISOFT	DE0005Q4TR31
57M9S	Leverage	3	129,45	UBS Group AG	DE0005V6ZAT6
4D36S	Leverage	2	8,10	Valeo	DE0005Q87YM5
8H77S	Leverage	3	3,98	Valeo	DE0005V6ZD94
Y543S	Leverage	5	3,10	Valeo	DE0005U1DJ33
7D49S	Leverage	5	0,04	Valeo	DE0005H33TJ0
8V73S	Short	-5	48,04	Valeo	DE0005Q87WF3
8H78S	Leverage	3	76,54	Vallourec	DE0005V6ZEA8
4D34S	Leverage	5	3,61	Vallourec	DE0005Q87YP8
8V74S	Short	-5	4,71	Vallourec	DE0005Q87WG1
8H79S	Leverage	3	46,61	Veolia Environ.	DE0005V6ZEB6
4D32S	Leverage	5	29,59	Veolia Environ.	DE0005Q87YR4
7574S	Leverage	10	8,29	Veolia Environ.	DE0005V2A4Y2
5529S	Short	-10	1,68	Veolia Environ.	DE0005U0YFL9
56C7S	Leverage	3	14,10	Verallia SA	DE0005U9JUE6
182YS	Leverage	5	1,29	Verallia SA	DE0005W2M113
4D31S	Leverage	2	45,09	Vinci	DE0005Q87Y2C
8H81S	Leverage	3	40,93	Vinci	DE0005V6ZEC4
4D29S	Leverage	5	23,41	Vinci	DE0005Q87YT7
7779S	Leverage	10	5,64	Vinci	DE0005V2QT05
425LS	Leverage	10	0,06	Vinci	DE0005F2FCM1
49J8S	Short	-10	5,12	Vinci	DE0005W2YKQ2
04K1S	Short	-5	0,51	Vinci	DE0005D1ANG2
7H71S	Leverage	3	60,42	Visa Inc.	DE0005V6ZBU2
757AS	Leverage	5	5,98	Vivendi	DE0005F54TC9
6E55S	Leverage	10	0,07	Vivendi	DE0005U0YCL6
4D27S	Leverage	2	28,87	Volks. AG Pref. Stock	DE0005Q87YB6
42Y1S	Leverage	5	0,07	Volks. AG Pref. Stock	DE0005D5A898
2U73S	Leverage	10	0,28	Volks. AG Pref. Stock	DE0005V2Z6U3
11W6S	Leverage	10	64,19	Volks. AG Pref. Stock	DE0005Y6MS13
4D26S	Leverage	2	53,96	WFD Unibail-Roda.	DE0005Q87YR4
27D6S	Leverage	5	0,70	WFD Unibail-Roda.	DE0005B9R088
7781S	Leverage	5	86,70	WFD Unibail-Roda.	DE0005V2TQ83
V456S	Leverage	8	22,50	WFD Unibail-Roda.	DE0005U7PE62
7575S	Leverage	10	1,04	WFD Unibail-Roda.	DE0005V2A4Z9
2185S	Short	-5	0,18	WFD Unibail-Roda.	DE0005H3JZC8
64R5S	Leverage	2	0,12	Worldline SA	DE0005D3H6Z5
3195S	Leverage	3	10,80	Worldline SA	DE0005U08JT9
42W2S	Leverage	5	47,68	Worldline SA	DE0005V6JV96
Y321S	Leverage	5	0,19	Worldline SA	DE0005U08JU7
2186S	Short	-5	4,16	Worldline SA	DE0005H3JZD6

Mnmo.	Turbo Call/ Put	Strike = barrière	Cours produit	Maturité	Elasticité	Parité	ISIN
-------	-----------------	-------------------	---------------	----------	------------	--------	------

TURBOS SUR ACTIONS

Turbos à maturité

Mnmo.	Turbo Call/ Put	Strike = barrière	Cours produit	Maturité	Elasticité	Parité	ISIN
Accor (36.37 EUR)							
279TS	Put	37,00	0,16	20/12/2024	39,7	5	DE0005Y7C077
25W6S	Put	38,00	0,34	20/09/2024	20,1	5	DE0005Y6JT99
ADP (116.58 EUR)							
94R9S	Put	125,00	0,22	20/09/2024	12,5	40	DE0005Y1XAL6
Air France - KLM (7.72 EUR)							
553XS	Call	6,75	1,02	20/09/2024	7,4	1	DE0005Y15F08
82H6S	Call	7,25	0,53	20/09/2024	13,9	1	DE0005V2D2N0
35Y7S	Put	9,50	1,77	20/12/2024	4,3	1	DE0005Y63CB9
52P1S	Put	11,25	3,53	20/09/2024	2,2	1	DE0005Y0C8N8
Air Liquide (166.14 EUR)							
972ZS	Call	145,00	2,24	20/09/2024	7,4	10	DE0005Y5U842
52P5S	Call	150,45	1,87	20/09/2024	9,8	9	DE0005Y0YQ57
36V5S	Call	152,50	1,60	20/12/2024	10,9	10	DE0005Y63JC2
36V6S	Call	157,50	1,08	20/12/2024	16,6	10	DE0005Y63CK0
9776S	Put	175,00	0,90	20/09/2024	17,9	10	DE0005Y58B59
895XS	Put	196,36	3,01	20/09/2024	5,5	10	DE0005Y2ACQ7
144AS	Put	213,64	5,21	20/09/2024	3,5	9	DE0005W98U0L
Airbus SE (139.31 EUR)							
15D6S	Call	100,00	4,03	20/09/2024	3,5	10	DE0005Y1B2Q6
915XS	Put	145,00	0,61	20/09/2024	21,6	10	DE0005Y2ACT1
916XS	Put	150,00	1,09	20/09/2024	12,5	10	DE0005Y2ACU9
ArcelorMittal (20.87 EUR)							
71U9S	Call	16,50	1,14	20/09/2024	4,5	4	DE0005Y15484
Arkema (80.46 EUR)							
51N6S	Call	70,00	1,11	20/09/2024	7,2	10	DE0005Y0C8A3
ASML Holding NV (853.7 EUR)							
744ZS	Put	900,00	1,28	20/09/2024	15,8	40	DE0005Y5Y2T9
Axa (33.49 EUR)							
15D7S	Call	23,00	10,71	20/09/2024	3,1	1	DE0005Y1B2R4
8265S	Call	29,00	4,76	20/09/2024	7,0	1	DE0005W96WU7
42Y7S	Call	31,00	2,73	20/09/2024	12,3	1	DE0005Y63UG0
BNP Paribas (61.55 EUR)							
15P8S	Call	46,00	1,60	20/09/2024	3,8	10	DE0005Y0P363
17P3S	Call	54,00	0,80	20/09/2024	7,6	10	DE0005Y0Q759
885FS	Call	55,00	1,48	20/12/2024	8,6	5	DE0005Y61G90
886FS	Call	57,00	1,07	20/12/2024	12,1	5	DE0005Y61G58
19X1S	Put	62,00	0,16	20/09/2024	67,0	5	DE0005Y6P4N8
Bouygues (32.03 EUR)							
53N2S	Call	26,00	0,62	20/09/2024	5,1	10	DE0005Y0CBP1
H363S	Call	30,00	0,23	20/09/2024	13,6	10	DE0005Y2W8A5
45R6S	Put	34,50	0,24	20/09/2024	12,7	10	DE0005Y1RS96
Cappemini SE (182.57 EUR)							
53N6S	Call	170,00	1,41	20/09/2024	13,0	10	DE0005Y0CBT3
664WS	Put	200,00	1,77	20/09/2024	10,2	10	DE0005Y0S6W7
Carrefour (14.29 EUR)							
28U8S	Put	17,00	0,54	20/09/2024	5,2	5	DE0005Y5YXU8
Credit Agricole (13.61 EUR)							
89M4S	Call	10,25	3,46	20/09/2024	3,9	1	DE0005W96M03
89M5S	Call	11,25	2,47	20/09/2024	5,5	1	DE0005W96M11
19D5S	Call	11,75	1,97	20/09/2024	6,9	1	DE0005Y1C567
75E1S	Put	14,75	1,15	20/09/2024	11,7	1	DE0005Y1QD11
75E2S	Put	15,75	2,14	20/09/2024	6,4	1	DE0005Y1QD29
91M4S	Put	17,25	3,62	20/09/2024	3,8	1	DE0005W96M94

Mnmo.	Turbo Call/ Put	Strike = barrière	Cours produit	Maturité	Elasticité	Parité	ISIN
Dassault Systemes (84.43 EUR)							
8274S	Call	31,00	0,36	20/09/2024	9,3	10	DE0005W96W43
4367S	Call	32,00	0,27	20/09/2024	12,4	10	DE0005Y121G2
15A2S	Put	43,00	0,85	20/09/2024	4,0	10	DE0005W98U73
Engie (15.53 EUR)							
67R2S	Call	11,00	0,46	20/09/2024	3,3	10	DE0005Y1UDY9
873WS	Call	12,00	0,36	20/09/2024	4,2	10	DE0005Y1K859
8278S	Call	12,50	0,31	20/09/2024	4,9	10	DE0005W96W84
877WS	Call	13,00	0,26	20/09/2024	5,8	10	DE0005Y1K867
117SS	Call	14,00	0,16	20/09/2024	9,2	10	DE0005Y6NRU1
Eramet (74.03 EUR)							
67ZQS	Call	61,00	0,34	20/09/2024	5,3	40	DE0005Y59914
82Y1S	Call	63,00	0,30	20/12/2024	6,1	40	DE0005Y69XK8
345TS	Put	75,00	0,04	20/12/2024	34,0	40	DE0005Y7C2A3
892QS	Put	87,50	0,33	20/09/2024	5,4	40	DE0005Y6C533
28B5S	Put	117,50	1,08	20/09/2024	1,7	40	DE0005Y0L0L0
EssilorLuxottica (211.93 EUR)							
28U9S	Call	190,00	2,37	20/09/2024	8,9	10	DE0005Y5YXV6
62J8S	Put	215,00	0,41	20/09/2024	44,5	10	DE0005Y2L384
15A4S	Put	225,00	1,33	20/09/2024	15,4	10	DE0005W98U9V
42P9S	Put	245,00	3,31	20/09/2024	6,4	10	DE0005Y0VRZ7
Forvia (9.49 EUR)							
82V6S	Call	6,75	0,28	20/12/2024	3,3	10	DE0005Y69XJ5
96R3S	Call	8,50	0,10	20/09/2024	8,7	10	DE0005Y1XA1X
351TS	Call	8,75	0,08	20/12/2024	10,9	10	DE0005Y7CFZ2
355TS	Put	11,75	0,22	20/12/2024	4,0	10	DE0005Y7C2J4
Gaztransport et technigaz SA (134.88 EUR)							
54H1S	Call	115,00	0,52	20/09/2024	6,4	40	DE0005Y2CXK5
Hermes Intl (2178.01 EUR)							
41P2S	Call	1800,00	3,94	20/09/2024	5,5	100	DE0005Y0UR28
749ZS	Put	2200,00	0,34	20/09/2024	54,1	100	DE0005Y501A8
Ipsen SA (107.52 EUR)							
X382S	Call	85,00	1,16	20/09/2024	4,6	20	DE0005Y58A92
54H4S	Call	100,00	0,42	20/09/2024	12,7	20	DE0005Y2CX04
Keoring (260.34 EUR)							
X384S	Call	240,00	0,57	20/09/2024	11,4	40	DE0005Y58B81
Legrand (97.39 EUR)							
16A2S	Put	115,00	1,76	20/09/2024	5,5	10	DE0005W98U27
L'Oréal (387.39 EUR)							
8377S	Call	320,00	3,64	20/12/2024	5,4	20	DE0005Y69XU2
9237S	Call	360,00	1,51	20/09/2024	12,8	20	DE0005W96X11
446ZS	Call	370,00	1,02	20/09/2024	19,3	20	DE0005Y121L2
LMVH (678.5 EUR)							
41P5S	Call	490,00	4,83	20/09/2024	3,5	40	DE0005Y0UR51
72U4S	Call	520,00	4,09	20/09/2024	4,1	40	DE0005Y54881
91M6S	Call	540,00	3,58	20/09/2024	4,7	40	DE0005W96N80
45G9S	Call	570,00	2,83	20/09/2024	6,0	40	DE0005Y13HG2
91M7S	Call	590,00	2,34	20/09/2024	7,2	40	DE0005W96N83
149GS	Call	600,00	2,12	20/12/2024	8,0	40	DE0005Y6T2C9
375TS	Put	740,00	1,53	20/12/2024	10,7	40	DE0005Y7C226
92M7S	Put	875,00	4,91	20/09/2024	3,5	40	DE0005W96NM7
Michelin (85.33 EUR)							
57N9S	Call	33,50	0,21	20/09/2024	16,4	10	DE0005Y0CCK0
Neoen SPA (38.46 EUR)							
52P9S	Call	30,00	0,43	20/09/2024	4,5	20	DE0005Y0YQW9
Orange (10.25 EUR)							
93M3S	Call	8,25	2,07	20/09/2024	4,9	1	DE0005W96NS4
576ZS	Call	9,65	0,68	20/09/2024	15,1	1	DE0005Y26KFO
93M9S	Put	13,00	2,74	20/09/2024	3,7	1	DE0005W96NY2
Pernod-Ricard (123 EUR)							
53P1S	Call	100,00	2,40	20/09/2024	5,1	10	DE0005Y0YQX7
84Y4S	Call	102,50	2,08	20/12/2024	5,8	10	DE0005Y69XZ1
79A2S	Put	175,00	5,18	20/09/2024	2,4	10	DE0005Y0EXH8
Publicis (95.17 EUR)							
69W1S	Call	66,00	2,98	20/09/2024	3,2	10	DE0005Y6MSN6
9244S	Call	86,00	0,99	20/09/2024	9,6	10	DE0005W96XZ8
Renault (42.66 EUR)							
94M2S	Call	35,50	0,75	20/09/2024	5,6	10	DE0005W96N02
684QS	Call	38,50	0,45	20/09/2024	9,4	10	DE0005Y59963
386TS	Put	46,00	0,32	20/12/2024	12,0	10	DE0005Y7C3B9
Safran (197.59 EUR)							
96R9S	Call	172,50	2,65	20/09/2024	7,5	10	DE0005Y1XA23
9251S	Call	177,50	2,17	20/09/2024	9,2	10	DE0005W96X42
17A5S	Put	265,00	6,73	20/09/2024	2,9	10	DE0005W98VE3
Saint Gobain (77.12 EUR)							

Mnmo.	Turbo Call/ Put	Strike	Barrière	Cours produit	Elasticité	Parité	ISIN
Airbnb Inc (119.03 USD)							
80PSS	Call	52,56	55,34	11,95	1,8	5	DE000S1D1E28
80P2S	Call	70,07	73,79	8,79	2,4	5	DE000S1D1F51
39B1S	Call	102,80	108,24	1,44	7,1	10	DE000S074Y37
Airbus SE (139.31 EUR)							
3058Z	Call	36,23	37,63	10,32	1,3	10	DE000CL5C2Q2
47H8S	Call	72,04	74,80	6,74	2,1	10	DE000S2B9R94
87J1S	Call	81,92	85,06	5,75	2,4	10	DE000S009U27
72U7S	Call	92,38	95,92	4,70	3,0	10	DE000S01HLK8
35W4S	Call	96,57	100,28	4,29	3,2	10	DE000S010FW5
19X7S	Call	102,04	105,95	3,74	3,7	10	DE000S012F77
64Y1S	Call	107,33	111,44	3,21	4,3	10	DE000S03M9J7
4129S	Call	113,16	117,50	2,63	5,3	10	DE000S06B3R3
5054S	Call	118,75	123,30	2,06	6,7	10	DE000S089SA8
94V9S	Call	123,57	127,47	1,59	8,7	10	DE000S06GT85
37F9S	Put	156,64	150,97	1,74	8,0	10	DE000S01YU08
Alibaba Group Holding ADR (82.89 USD)							
25W1S	Call	48,08	50,34	3,14	2,4	10	DE000S01W6B0
3926S	Call	54,21	56,76	2,59	2,9	10	DE000S024P20
7E16S	Call	58,87	61,63	2,17	3,4	10	DE000S07FXE0
9945S	Call	64,41	67,44	1,67	4,4	10	DE000S03HL81
Allianz SE (270.34 EUR)							
2612Z	Call	70,63	72,07	9,99	1,4	20	DE000CL5BC99
Alphabet Inc C (169.77 USD)							
1E27Z	Call	40,72	42,63	46,59	1,3	3	DE000CR2UW50
61T4S	Call	83,92	87,86	0,77	2,0	100	DE000S0068X0
H232S	Call	95,58	100,07	0,67	2,3	100	DE000S07WZAS
1W97S	Call	102,18	106,98	0,10	2,5	10	DE000S04X3B3
C284S	Call	106,79	111,80	0,57	2,7	100	DE000S02KGN7
F313S	Call	118,13	123,68	1,67	3,3	10	DE000S06B975
29Y2S	Call	149,90	156,15	1,80	8,4	10	DE000S063A16
1635S	Put	185,99	177,76	1,47	10,1	10	DE000S0YF2P29
6112S	Put	227,71	217,72	5,24	2,9	10	DE000S08WG9F0
Alstom (17.9 EUR)							
F837S	Call	5,29	5,97	2,52	1,4	5	DE000S022514
T129S	Call	6,49	7,32	2,28	1,6	5	DE000S05RZP1
T534S	Call	6,95	7,83	2,19	1,6	5	DE000S05T9K8
512VS	Call	7,80	8,79	2,02	1,8	5	DE000S010D82
N763S	Call	8,40	9,47	1,90	1,9	5	DE000S06UMGM7
7M71S	Call	8,90	10,04	1,80	2,0	5	DE000S019F6L4
9B51S	Call	9,35	10,54	1,71	2,1	5	DE000S090Z49
2718S	Call	10,73	12,10	1,43	2,5	5	DE000S08WANR1
4684S	Call	11,25	12,68	1,33	2,7	5	DE000S08WTLV1
88K9S	Call	11,68	13,16	1,24	2,9	5	DE000S089L53
2X35S	Call	12,66	14,27	1,04	3,4	5	DE000S09W5LQ4
9296S	Call	13,57	15,29	0,86	4,1	5	DE000S096Y74
43A4S	Put	26,15	22,90	1,65	2,2	5	DE000S0Y0B31
Alten SA (100.64 EUR)							
3115Z	Call	38,59	40,11	3,11	1,6	20	DE000CL502H5
2615S	Call	51,28	53,30	2,47	2,0	20	DE000CL5BD9C9
A382S	Call	84,06	87,37	0,41	6,0	40	DE000S0U08F43
Amazon (178.82 USD)							
9377S	Call	60,45	62,81	1,07	1,5	100	DE000S0372A4
R914Z	Call	71,33	74,11	19,43	1,7	5	DE000C0J3KRC
N182Z	Call	86,71	90,09	16,66	1,9	5	DE000C0J3VY0
1W97S	Call	89,79	93,28	16,10	2,0	5	DE000S02JBN0
H233S	Call	95,73	99,45	0,75	2,1	100	DE000S07WZB3
6E26S	Call	101,46	105,41	14,00	2,3	5	DE000S02CGD5
1H95S	Call	118,11	122,71	10,99	2,9	5	DE000S06VJN09
7295S	Call	150,32	155,21	5,18	6,2	5	DE000S06WPL5
1V79S	Put	232,01	223,69	9,63	3,3	5	DE000S08W0C37
American Express (255.19 USD)							
81L1S	Call	111,23	115,00	12,90	1,8	10	DE000SN79DCA
6169S	Call	197,55	204,24	5,11	4,3	10	DE000S075KPA
Amgen Inc (328.32 USD)							
318CS	Call	210,06	235,91	10,61	2,7	10	DE000S052660
762PS	Call	233,38	262,09	8,50	3,4	10	DE000S01W1JP1
Amplifon SpA (29.55 EUR)							
5663S	Call	24,81	25,59	0,95	6,2	5	DE000S08WY92
Amundi SA (67.21 EUR)							
6089S	Call	35,64	36,48	1,58	2,1	20	DE000S03HTC5
9573S	Call	44,65	45,70	2,25	3,0	10	DE000S032T02
5975S	Call	49,10	50,25	1,82	3,7	10	DE000S01J5G9B
L684S	Call	54,46	55,73	1,27	5,3	10	DE000S05U4J8
Anheuser-Busch-Inbev (54.88 EUR)							
2790Z	Call	23,71	24,30	1,56	1,7	20	DE000CL5BUQ3
6121S	Call	48,13	49,31	0,33	8,1	20	DE000S08R0K2
Aperam SA (25.59 EUR)							
14F4S	Call	12,61	13,26	2,59	2,0	5	DE000SN4JRE1
57D3S	Call	16,94	17,81	1,72	5,8	5	DE000S03NLS8
51G2S	Call	21,29	22,38	0,86	5,8	5	DE000S08G3A1
Apple Inc (226.17 USD)							
4957Z	Call	17,12	17,79	132,10	1,1	1	DE000CM95Y26
67U8S	Call	100,49	104,30	5,68	1,8	20	DE000SD30U0Y6
86R0S	Call	113,04	117,32	5,11	2,0	20	DE000S03D0XV0
60X2S	Call	119,37	123,90	4,83	2,1	20	DE000S033756
73R0S	Call	125,50	130,26	4,55	2,2	20	DE000S029X88
53U6S	Call	132,05	137,06	4,25	2,4	20	DE000S03KWS7
73R1S	Call	137,79	143,02	4,00	2,5	20	DE000S029X96
H296S	Call	149,22	154,88	6,95	2,9	10	DE000S084T36
387PS	Call	181,76	188,65	4,02	5,0	10	DE000S05GT8
K364S	Put	248,09	239,44	1,99	10,1	10	DE000S054DW6
764VS	Put	268,96	259,58	3,87	5,2	10	DE000S02NM20
16F3S	Put	299,49	289,05	6,63	3,1	10	DE000S01S1J05
ArceLorMittal (20.87 EUR)							
3128Z	Call	3,01	3,10	1,78	1,2	10	DE000CL50ZM5
19P2Z	Call	6,05	6,24	1,48	1,4	10	DE000CL38Z22
659PS	Call	13,66	14,08	1,80	2,9	4	DE000S02HMD9
21H2S	Call	15,67	16,15	0,52	3,9	10	DE000S01DLT5
argenx SE (476.19 EUR)							
6882S	Call	244,66	288,87	4,63	2,0	50	DE000SN79CM5
1937S	Call	255,85	302,07	4,41	2,1	50	DE000S0558X4
R197S	Call	274,07	323,58	4,04	2,3	50	DE000S065Y9H
578XS	Call	308,64	364,40	3,35	2,8	50	DE000S01Y7S5
Arkema (80.46 EUR)							
339VS	Call	56,07	57,95	1,22	3,3	20	DE000S03PZK0
2917S	Call	61,67	63,73	0,94	4,2	20	DE000S00Q4E5
34E7S	Call	67,14	69,38	0,66	5,9	20	DE000S030K35

Mnmo.	Turbo Call/ Put	Strike	Barrière	Cours produit	Elasticité	Parité	ISIN
9M14S	Call	73,52	75,98	0,70	11,3	10	DE000S09JUF4
Arm Holdings plc (132.67 USD)							
4J72S	Call	53,96	60,18	7,08	1,7	10	DE000S09W5YX6
7831S	Call	74,36	82,92	5,24	2,2	10	DE000S09UNF6
4J73S	Call	79,38	88,52	4,79	2,5	10	DE000S09W5Y4
4116S	Call	106,70	118,52	2,33	5,0	10	DE000S07D5S2
ASM International (620.06 EUR)							
S531S	Call	202,38	213,38	10,46	1,5	40	DE000SH14B88
C575S	Call	424,51	447,60	4,90	3,2	40	DE000S019MB8
ASML Holding NV (853.7 EUR)							
2E49Z	Call	130,27	135,66	36,20	1,2	20	DE000C0JSEK5
7849S	Call	422,94	440,43	10,78	2,0	40	DE000S018R2
8953S	Call	511,06	532,19	8,58	2,5	40	DE000S04CF26
E982S	Call	613,86	639,23	6,01	3,6	40	DE000S02UTS9
414FS	Call	655,80	679,23	4,97	4,3	40	DE000S06VJ37
AstraZeneca plc (130.54 GBP)							
29Y4S	Call	68,78	70,38	7,27	2,1	10	DE000S05GC02
63Q4S	Call	83,42	85,35	5,54	2,8	10	DE000S079UC1
34V8S	Call	93,24	95,40	4,40	3,5	10	DE000S08HYA6
8V39S	Call	103,56	105,95	3,19	4,8	10	DE000S09DHO7
AtoS S.A. (0.87 EUR)							
Q275S	Put	5,57	4,47	0,46	0,2	10	DE000S06U0J1
Axa (33.49 EUR)							
97U3S	Call	18,60	19,06	7,45	2,2	2	DE000S04BF25
4C93S	Call	21,15	21,68	12,35	2,7	2	DE000S08WTC2
4C94S	Call	23,49	24,07	10,03	3,3	1	DE000S08WTD0
86C6S	Call	25,70	26,33	7,82	4,3	1	DE000S01CM10
1133S	Call	26,86	27,52	6,64	5,0	1	DE000S016EK2
35Q9S	Put	36,59	35,77	3,12	10,7	1	DE000S079PU3
Avens SA (6.22 EUR)							
354TS	Call	4,09	4,28	0,21	2,8	10	DE000S035Y14
935AS	Call	4,64	4,86	0,15	3,9	10	DE000S00YCP8
2951S	Call	5,15	5,39	0,10	5,7	10	DE000S020S96
1K33S	Put	7,79	7,45	0,15	3,9	10	DE000S09WYX9
BAE Systems PLC (13.39 GBP)							
5589Z	Call	3,83	3,92	5,61	1,4	2	DE000C0J2D96
718U5	Call	5,02	5,14	4,92	1,6	2	DE000S0715V4
42N3S	Call	6,24	6,39	4,20	1,9	2	DE000S08X8X7
8L14S	Call	8,54	8,74	2,85	2,7	2	DE000S06Q182
9575S	Call	9,69	9,91	2,17	3,6	2	DE000S01WTE1
1N44S	Call	11,86	12,14	0,90	8,6	2	DE000S09U149
Baidu, Inc. ADS (89.28 USD)							
32X5S	Call	62,23	65,34	1,21	3,2	20	DE000S03QA9V
9C58S	Call	75,23	78,99	0,63	6,1		

Mnmo.	Turbo Call/ Put	Strike	Barrière	Cours produit	Elasticité	Parité	ISIN
6H55S	Call	9,77	9,99	3,85	3,5	1	DE0005V6X3F2
6N28S	Call	11,53	11,79	2,09	6,5	1	DE0005U9S4F5
5147S	Call	12,60	12,84	1,02	13,1	1	DE000577F9N8
1E22S	Put	17,46	17,10	3,85	3,5	1	DE0005W7PWW4
Danone (60,5 EUR)							
20C0Z	Call	34,85	35,60	2,57	2,3	10	DE000CL39P14
S852Z	Call	39,76	40,61	2,08	2,9	10	DE000CJ3X7G3
2A36Z	Call	45,52	46,49	1,50	4,0	10	DE000CL387V1
5D98S	Call	49,98	51,05	1,05	5,7	10	DE0005V1AXK1
Dassault Aviation (191,72 EUR)							
21H3Z	Call	56,23	58,24	3,39	1,4	40	DE000CL486S7
129QZ	Call	68,41	70,85	3,08	1,6	40	DE000CL36JES
5H28S	Call	126,38	130,88	0,16	2,8	400	DE0005V6UDG8
1692S	Call	137,74	142,65	1,35	3,5	40	DE0005SU04R1
466Q5	Call	147,52	152,78	0,11	4,0	400	DE0005Q6TLK2
F583S	Put	221,38	213,96	0,07	6,0	400	DE0005V1ZLW8
Dassault Systemes (34,43 EUR)							
941WS	Call	21,28	22,08	1,31	2,6	10	DE0005Y1P791
41G9S	Call	23,20	24,07	1,12	3,0	10	DE0005U120S3
2G69Z	Call	25,09	26,03	2,34	3,7	4	DE000CJ5EQN6
42G1S	Call	26,13	27,11	0,83	4,1	10	DE0005U120E1
42G2S	Call	27,10	28,12	0,73	4,7	10	DE0005U120Y9
353WS	Call	28,01	29,06	0,64	5,3	10	DE0005N3PZQ7
42G3S	Call	29,34	30,44	0,51	6,6	10	DE0005U120E7
58D7S	Call	30,25	31,39	0,42	8,0	10	DE0005N3L806
Datadog Inc (117,89 USD)							
7B18S	Call	76,66	84,25	7,26	2,8	5	DE0005U9NFK5
Deliveroo PLC (1,54 GBP)							
4867S	Call	0,75	0,83	0,95	1,9	1	DE0005N0S241
14Y4S	Call	1,14	1,25	0,48	3,7	1	DE0005Y6Z8A3
Derichebourg (4,8 EUR)							
28U1S	Call	3,51	3,76	0,64	3,8	2	DE0005Q1E076
5512S	Put	6,15	5,72	0,67	3,6	2	DE0005V17G40
Deutsche Bank (14,17 EUR)							
19R6Z	Call	4,07	4,20	5,05	1,4	2	DE000CL380P8
Deutsche Post AG (38,42 EUR)							
6F50S	Call	21,96	22,43	3,30	2,3	5	DE0005R84N29
Deutsche Telekom (25,2 EUR)							
46RMS	Call	18,70	19,05	6,52	3,9	1	DE0005Q33UC8
Djilesteren Group (213,19 EUR)							
343BS	Call	107,40	110,98	2,64	2,0	40	DE0005U02Z25
3735S	Call	117,59	121,51	9,56	2,2	10	DE0005H8NPQ0
933LS	Call	128,50	132,78	2,11	2,5	40	DE0005U0QZU4
2496S	Call	139,59	144,25	1,83	2,9	40	DE0005U1Q470
D353S	Call	149,43	154,41	1,58	3,3	40	DE0005U2LD06
DocuSign Inc (57,3 USD)							
L254S	Call	33,74	37,97	4,18	2,4	5	DE0005U2RTM8
G245S	Call	38,73	43,57	3,28	3,0	5	DE0005U2J7W3
DoorDash Inc (130,01 USD)							
R696S	Call	88,66	94,27	1,82	3,0	20	DE0005U5MG99
Dr Ing hc F Porsche AG (69,26 EUR)							
7231S	Call	57,34	59,02	1,20	5,7	10	DE0005U7GWZ6
2Z48S	Call	62,38	64,22	0,69	9,9	10	DE0005U5JPN4
eBay Inc (56,83 USD)							
5P24S	Call	43,02	45,10	1,24	4,0	10	DE0005U93XL9
Edenred SA (38,26 EUR)							
75F4S	Call	23,51	24,56	2,95	2,6	5	DE0005Y1W722
3P57S	Call	28,30	29,56	2,00	3,8	5	DE0005U9Z9K6
959YS	Call	33,43	34,79	0,97	7,7	5	DE0005Y7CXV8
58R2S	Put	64,14	61,43	5,17	1,5	5	DE0005Q00Z38
EDP Renovaveis (14,14 EUR)							
3575S	Call	12,82	13,32	0,13	10,1	10	DE0005Y23T93
Eiffage (92,42 EUR)							
31V2Z	Call	44,43	45,60	2,40	1,9	20	DE000CL502S2
1A39S	Call	57,16	58,67	1,77	2,6	20	DE000CL7C2L1
39J3S	Call	63,20	64,86	1,46	3,1	20	DE0005D014Z3
Y646S	Call	69,45	71,28	1,15	4,0	20	DE0005U1DLW6
85N9S	Call	74,67	76,64	0,89	5,1	20	DE0005D3KJ44
Y874S	Call	79,93	82,03	0,63	7,2	20	DE0005U1EY60
Elior Group (3,32 EUR)							
154GS	Call	1,25	1,35	0,41	1,6	5	DE0005W21AQ3
Y651S	Call	1,46	1,58	0,37	1,7	5	DE0005U1DLZ9
761CS	Call	1,65	1,78	0,33	2,0	5	DE0005U1JSM8
B999S	Call	1,85	2,00	0,29	2,2	5	DE0005U16J57
D214S	Call	2,04	2,21	0,25	2,6	5	DE0005U2FNT1
6111S	Call	2,25	2,43	0,21	3,0	5	DE0005W9Q8M1
Els SA (21,91 EUR)							
2D44S	Call	8,50	8,76	1,34	1,6	10	DE000CL8XCL0
Y875S	Call	12,10	12,47	1,97	2,2	5	DE0005U1EYH8
4L83S	Call	13,14	13,54	1,75	2,5	5	DE0005Q6D838
Y883S	Call	14,18	14,62	1,54	2,8	5	DE0005U1EYJ4
2D52S	Call	15,37	15,84	1,31	3,3	5	DE0005W7FKS5
Q323S	Call	18,41	18,97	0,70	6,2	5	DE0005U60Q57
Enel (6,61 EUR)							
684XS	Call	2,51	2,57	4,10	1,6	1	DE0005N4ZZB6
Engie (15,53 EUR)							
224WZ	Call	5,38	5,50	2,03	1,5	5	DE000CL49SM2
5B31S	Call	7,20	7,37	1,66	1,9	5	DE000CL7K748
36J9S	Call	9,94	10,17	1,12	2,7	5	DE0005N7HSM9
937VS	Call	11,06	11,31	4,48	3,5	1	DE0005Q3G3Z4
7224S	Call	11,65	11,91	3,89	4,0	1	DE0005U7L2A2
J278S	Call	12,15	12,42	3,39	4,6	1	DE0005Y2XLB5
J278S	Call	12,75	13,04	2,79	5,5	1	DE0005U7L2B0
85J8S	Call	13,33	13,63	2,21	7,0	1	DE0005Y2QM27
36Q1S	Put	17,61	17,25	2,08	7,4	1	DE0005W79P11
6N32S	Put	19,64	19,24	4,11	3,8	1	DE0005U9P5C0
Enphase Energy Inc (120,78 USD)							
D496S	Call	84,14	91,63	3,26	3,2	10	DE0005U2M3T2
Eramet (74,03 EUR)							
9444S	Call	37,96	40,06	0,72	2,0	50	DE0005U0YQX2
15N1S	Call	42,55	45,33	0,77	2,4	40	DE0005U279G3
49J4S	Call	48,28	50,95	0,51	2,8	50	DE0005W2YKF5
9454S	Call	51,53	54,38	0,45	3,2	50	DE0005U0YQY0
188WS	Call	53,43	56,33	0,31	3,6	40	DE0005F170P4
3P59S	Call	58,39	61,39	0,51	4,6	50	DE0005U9Z9M2
425FS	Put	82,01	77,70	0,15	9,3	50	DE0005Y6PXU4
Ericsson B (73,79 SEK)							
929US	Call	41,82	43,43	0,28	2,2	10	DE0005Q1LBH7

Mnmo.	Turbo Call/ Put	Strike	Barrière	Cours produit	Elasticité	Parité	ISIN
Esker SA (226,47 EUR)							
6278S	Call	91,54	98,75	1,35	1,7	100	DE0005Q07C68
8U12S	Call	102,66	110,74	1,23	1,8	100	DE0005N0Q4A3
Q325S	Call	143,47	154,77	0,83	2,7	100	DE0005U6Q0J3
9298S	Call	163,34	176,20	0,63	3,6	100	DE0005W9G9V0
EssilorLuxottica (211,93 EUR)							
H715Z	Call	52,63	54,02	15,94	1,3	10	DE000CM4PHY6
2645Z	Call	63,73	65,41	7,42	1,4	20	DE000CL5BF50
28C2Z	Call	101,34	104,01	5,53	1,9	20	DE000CL5BVG2
7D14S	Call	114,51	117,53	4,88	2,2	20	DE0005H3THR3
91J4S	Call	125,68	128,99	4,32	2,4	20	DE0005D09H94
92U2S	Call	148,87	152,79	6,32	3,3	10	DE0005Q1LBC8
853VS	Call	159,29	163,48	5,28	4,0	10	DE0005Q3EDY9
B239S	Call	170,77	175,27	4,13	5,1	10	DE0005U1N9W2
2M51S	Call	181,61	186,40	3,05	6,9	10	DE0005U9Y6E8
5K46S	Put	246,22	240,26	3,45	6,1	10	DE0005Q40EKO
7E98S	Put	297,28	290,08	8,55	2,5	10	DE0005W72AY0
EUROAZO SE (72,14 EUR)							
239KZ	Call	30,28	31,20	2,09	1,7	20	DE000CL5ABU7
91J5S	Call	42,32	43,61	1,49	2,4	20	DE0005D09V92
92N8S	Call	48,15	49,61	1,19	3,0	20	DE0005D1HTF6
1137S	Call	53,56	55,19	0,93	3,8	20	DE0005U16EM8
U145S	Call	58,65	60,43	0,68	5,2	20	DE0005U2SE88
9T13S	Put	89,94	87,40	0,89	4,0	20	DE0005W8JQ89
Eurofins Scientific SE (52,02 EUR)							
582XS	Call	26,98	28,05	0,25	2,0	100	DE0005Y17S9V
2059Z	Call	34,79	36,17	3,46	3,0	5	DE000CN1IGY7
4C19Z	Call	37,54	39,03	1,45	3,6	10	DE000CJ80R4V
13H5S	Call	41,49	43,13	0,10	4,7	100	DE0005Y2ADV5
595QS	Call	45,43	47,23	0,06	7,4	100	DE0005Y58Y33
54J8S	Put	64,92	62,49	0,12	4,0	100	DE0005U2LX11
7546S	Put	69,68	67,07	0,17	2,9	100	DE0005U1VK38
Euronet Worldwide Inc (103,77 USD)							
A131S	Call	61,66	65,23	3,73	2,4	10	DE0005U0VKU6
Euronext NV (94,93 EUR)							
5C67Z	Call	48,62	49,86	2,32	2,0	20	DE000CJ81XP2
91Q3S	Call	55,84	57,27	1,95	2,4	20	DE0005QJ0HJ5
28B3S	Call	61,31	62,88	1,68	2,8	20	DE0005SB5682
7625S	Call	71,69	73,52	1,16	4,1	20	DE0005U2ZNV9
Exxon Mobil Corp (118,1 USD)							
3587S	Call	89,66	91,72	1,27	4,1	20	DE0005N7EMR8
6N41S	Call	100,12	102,43	0,80	6,3	20	DE0005U9S5R8
69R4S	Put	131,69	129,06	0,60	8,3	20	DE0005Q0RYW7
Ferrari NV (423,11 EUR)							
6240S	Call	175,12	178,90	12,42	1,7	20	DE0005B41YE1
941SS	Call	254,05	259,53	8,47	2,5	20	DE0005Y32HL6
785JS	Call	275,05	280,99	7,41	2,8	20	DE0005W370A0
6N33S	Call	357,89	365,65	3,26	6,4	20	DE0005U9P5D8
97C8S	Put	460,62	451,64	1,89	11,1	20	DE0005Y1AP15
First Majestic Silver Corp (7,96 CAD)							
396FS	Call	3,80	4,04	2,74	1,9	1	DE0005Y6PU24
flatexDEGIRO AG (13,19 EUR)							
15D4S	Call	10,17	11,17	3,01	4,3	1	DE0005Y1BAT5
Fnac Darty SA (28,08 EUR)							
265CZ	Call	15,21	16,28	0,64	2,2	20	DE000CL5BF47
Ford (10,78 USD)							
96R1S	Call	7,55	7,92	0,29	3,2	10	DE0005D3F052
Fortinet Inc (75,23 USD)							
1550Z	Call	16,74	18,34	26,14	1,3	2	DE000CL37AD4
B438S	Call	27,98	30,65	0,85	1,6	50	DE0005U1Q4J8
394XS	Call	37,79	41,40	0,67	2,0	50	DE0005W1ZAL7
B541S	Call	43,12	47,24	0,57	2,3	50	DE0005U1SH62
D497S	Call	47,94	52,51	0,49	2,7	50	DE0005U2M3U0
Forvia (9,49 EUR)							
426FS	Call	5,21	5,42	0,42	2,2	10	DE0005Y6PXV2
584XS	Call	7,08	7,41	0,24	3,8	10	DE0005Y17X55
4N56S	Call	8,02	8,40	1,14	6,3	10	DE0005U9XN33
417QS	Put	11,76	11,24	0,22	4,1	10	DE0005Y501M3
Freemove-McMoran (44,26 USD)							
7R53S	Call	25,5					

Mnmo.	Turbo Call/Put	Strike	Barrière	Cours produit	Elasticité	Parité	ISIN
96W8S	Call	15,92	16,31	1,08	2,5	10	DE000S2160K2
44Y8S	Call	16,97	17,39	0,97	2,7	10	DE000S3QFLK8
7F21S	Call	19,18	19,65	0,75	3,5	10	DE000S4VFAA2
87C1S	Put	28,12	27,49	0,14	17,8	10	DE000S1W1CMS1
58S7S	Put	30,12	29,45	0,34	7,6	10	DE000S2XEF8
29O1S	Put	37,15	36,32	1,04	2,5	10	DE000S707TF1
Koninklijke Ahold Delhaize NV (30,07 EUR)							
35F5S	Call	24,61	25,37	2,75	5,4	2	DE000S06EE64
La Francaise des Jeux SA (36,13 EUR)							
S247Z	Call	6,89	7,10	2,92	1,2	10	DE000CL1GT81
S248Z	Call	9,36	9,64	2,68	1,3	10	DE000CL1GT99
S348Z	Call	13,07	13,46	2,31	1,6	10	DE000CL1GWH6
6D38S	Call	21,60	22,24	1,45	2,5	10	DE000CL8ZD14
1F60S	Call	23,95	24,66	1,22	2,9	10	DE000SR7UBA9
2K10S	Call	26,31	27,09	0,98	3,6	10	DE000SR8PPH2
A389S	Call	28,46	29,31	0,76	4,7	10	DE000SO0GBG3
4L38S	Put	42,25	41,09	0,61	5,8	10	DE000SO6B3W3
Lagardere SA (22,11 EUR)							
2660Z	Call	6,75	6,97	1,52	1,5	10	DE000CL5BHJ5
Lam Research (887,51 USD)							
H298S	Call	453,93	472,94	3,87	2,0	100	DE000S08AT51
Y615S	Call	510,73	532,12	3,35	2,3	100	DE000S10DLA2
1W51S	Call	562,62	586,18	2,89	2,7	100	DE000S16M7E9
6534S	Call	617,68	643,55	2,39	3,2	100	DE000S11CT18
3Z37S	Call	667,53	695,49	1,94	3,9	100	DE000S20L2C14
Legrand (97,4 EUR)							
5589S	Call	72,43	74,34	2,50	3,9	10	DE000S3W3KV8
3P24S	Call	87,00	89,29	1,05	9,2	10	DE000S09ZD77
Linde PLC (460,5 USD)							
21L6S	Call	289,67	297,43	1,54	2,7	100	DE000S09WNLV2
83L2S	Call	332,60	341,51	1,15	3,6	100	DE000S09W123
775CS	Call	370,06	379,97	4,06	5,0	20	DE000S1UJ520
3N24S	Call	412,10	423,14	2,16	9,3	20	DE000S09ULV9
Lloyds Banking Group plc (0,59 GBP)							
260EZ	Call	0,20	0,21	1,82	1,5	0	DE000CL5ASN4
L'Oréal (387,39 EUR)							
23G6S	Call	243,12	250,74	7,22	2,7	20	DE000S11V1P8
9007S	Call	301,42	310,87	4,31	4,5	20	DE000S2BEJ33
15M8S	Call	324,78	334,96	3,14	6,1	20	DE000S031HF2
8913S	Call	346,71	357,57	2,05	9,4	20	DE000S04CG41
23G9S	Call	360,79	372,09	1,35	14,2	20	DE000S11V1S2
84D5S	Put	564,54	548,05	8,88	2,2	20	DE000S11FW08
3377S	Put	614,77	596,81	11,39	1,7	20	DE000S029T42
LMVH (678,5 EUR)							
4147S	Call	391,93	403,82	7,17	2,4	40	DE000S3W5YQ3
35H8S	Call	443,02	456,45	5,90	2,9	40	DE000S6BRXL8
7D22Z	Call	470,21	484,47	5,21	3,2	40	DE000S3H3THY9
94J4S	Call	491,81	506,73	9,35	3,6	20	DE000S0D9W42
X862Z	Call	520,09	535,86	3,97	4,3	40	DE000S00USZ33
B912Z	Call	556,30	573,17	3,06	5,5	40	DE000S1H1UQN5
51T7S	Call	604,77	621,14	1,86	9,1	40	DE000S7YF9R9
29A0S	Put	744,09	723,10	1,65	10,2	40	DE000S5YVSD8
64C6S	Put	795,72	773,28	2,94	5,8	40	DE000S0Y4D78
A228S	Put	1052,91	1023,21	9,37	1,8	40	DE000S0V4ED11
M6 Metropole TV (12,03 EUR)							
878HS	Call	8,10	8,40	0,39	3,0	10	DE000S08N9M3
Marathon Digital Holdings Inc (17,03 USD)							
54R4S	Call	9,29	10,07	0,69	2,2	10	DE000S1Y1SH31
498PS	Call	11,18	12,12	0,52	2,8	10	DE000S1Y1EU05
Marathon Oil (28,32 USD)							
7591S	Call	16,68	17,47	2,06	2,5	5	DE000S06B3Z9
Maurel & Prom (5,44 EUR)							
2Q34S	Call	2,64	2,84	2,80	1,9	1	DE000S08JVU8
5H51S	Call	3,15	3,38	1,14	2,4	2	DE000S06VLU8
735VS	Call	3,66	3,93	0,88	3,0	2	DE000S02W0HC0
2U64S	Put	7,21	6,69	0,88	3,1	2	DE000S08WPDC2
McDonalds Corp (287,58 USD)							
55U4S	Call	183,74	187,80	23,36	2,7	4	DE000S03KXJ0
38K6S	Call	205,70	210,24	7,36	3,5	10	DE000S00B5X3
73G6S	Put	315,33	309,32	4,48	10,0	10	DE000S06TK94
Mercadolibre Inc (2036,9 USD)							
41M6S	Call	1396,54	1472,13	5,71	3,1	100	DE000S09W9Y54
Mercedes-Benz Group AG (61,29 EUR)							
90J6S	Call	25,01	25,57	3,63	1,7	10	DE000S09D9V01
89K8S	Call	30,90	31,59	3,04	2,0	10	DE000SD1NER1
7D23S	Call	36,99	37,82	2,43	2,5	10	DE000S3H3TH26
4770S	Call	53,68	54,88	0,76	8,0	10	DE000S00GTL90
Mercurials SA (11,89 EUR)							
28E0Z	Call	1,38	1,43	2,10	1,1	5	DE000CL5BV05
42K3S	Call	3,80	3,93	1,62	1,5	5	DE000S0D1GE99
6M81S	Call	7,23	7,48	0,93	2,5	5	DE000S0U76T99
6M82Z	Call	9,09	9,40	0,56	4,2	5	DE000S0U76T57
2B39S	Put	12,73	12,31	0,16	14,0	5	DE000S0Q7ZG41
Mersen (31,38 EUR)							
765CS	Call	25,45	27,08	0,29	5,2	20	DE000S1Y1J09
Meta Platforms Inc (530,13 USD)							
61T7S	Call	89,71	92,13	39,77	1,2	10	DE000S0Q6804
8J99S	Call	259,45	266,42	24,46	1,9	10	DE000S07HFH6
45J6S	Call	279,55	287,06	22,64	4,1	10	DE000S2V2HX4
U198S	Call	344,53	353,78	16,79	2,8	10	DE000S06S3V7
7498S	Call	384,06	394,37	13,22	3,6	10	DE000S07PUM9
651FS	Call	445,81	454,86	7,65	6,2	10	DE000S06S7W9
1A37S	Put	632,93	617,85	9,32	5,1	10	DE000S07V501
Michelin (35,33 EUR)							
Y757S	Call	17,47	17,97	7,16	2,0	3	DE000S3HFY46
2A86S	Call	20,43	21,01	5,98	2,4	3	DE000S3H3CS0
9568S	Call	24,97	25,68	1,04	3,4	10	DE000S032TU4
4415S	Call	26,03	26,77	0,93	3,8	10	DE000S02SUS1
B793S	Call	27,17	27,94	0,82	4,3	10	DE000S13GW9
F628S	Call	29,11	29,94	0,62	5,6	10	DE000S02Z1N15
8E11S	Put	49,49	48,19	1,41	2,5	10	DE000S072A05
Microsoft (423,17 USD)							
X716S	Call	147,68	153,00	24,89	1,5	10	DE000S2H2589
X717S	Call	182,63	189,20	21,14	1,8	10	DE000S2H2597
6855S	Call	201,28	208,53	20,06	1,9	10	DE000S02QW9
77R7S	Call	224,04	232,10	17,99	2,1	10	DE000S029P68
3N22S	Call	247,27	256,16	15,91	2,4	10	DE000S070W2
B299S	Call	270,48	280,20	13,81	2,8	10	DE000S0V18C95

Mnmo.	Turbo Call/Put	Strike	Barrière	Cours produit	Elasticité	Parité	ISIN
G283S	Call	291,50	301,98	11,87	3,2	10	DE000S02VYF06
3Q16S	Call	306,86	317,89	10,54	3,6	10	DE000S07VHF2
6649S	Call	315,24	326,57	9,78	3,9	10	DE000S0545DL9
3Q17S	Call	328,45	340,25	8,59	4,4	10	DE000S07FFF9
7876S	Call	336,72	348,81	7,84	4,9	10	DE000S08XFB5
3Q18S	Call	351,44	364,07	6,50	5,8	10	DE000S07WGF6
B799S	Call	359,57	372,49	5,77	6,6	10	DE000S13GZ9
Microstrategy (139,34 USD)							
3437S	Call	37,80	44,83	22,82	1,4	4	DE000S02U7M1
1292S	Call	42,34	50,21	21,79	1,4	4	DE000S0546Q3
G978S	Call	42,98	50,96	21,68	1,4	4	DE000S07MSK4
7A28S	Call	51,89	61,53	19,64	1,6	4	DE000S076Q62
1849S	Call	61,53	72,97	17,47	1,8	4	DE000S09BQ39
3P68S	Call	70,94	84,12	15,34	2,0	4	DE000S092912
5C72S	Call	80,55	95,53	13,17	2,3	4	DE000S0912P9
8C38S	Call	82,98	98,40	12,63	2,4	4	DE000S096G11
5G32S	Put	227,93	186,39	19,93	1,6	4	DE000S08X3C5
1V68S	Put	256,42	209,69	26,32	1,2	4	DE000S08WYF99
Moderna Inc (91,3 USD)							
7234S	Call	55,35	62,40	3,22	2,5	10	DE000S0843627
Moeller Maersk A/S (10795,93 DKK)							
1377S	Call	4849,87	5093,58	1,67	1,8	476	DE000S00QYX4
B568S	Call	7518,98	7896,81	0,92	3,3	476	DE000S01U4E3
Moncler SpA (54,5 EUR)							
7Z07S	Call	36,88	38,00	1,76	3,1	10	DE000S0QDZ70
3711S	Call	42,29	43,58	1,22	4,4	10	DE000S07H5N7
3498S	Call	47,98	49,44	0,66	8,1	10	DE000S00Z245
MongoDB Inc (257,56 USD)							
48Q7S	Call	164,06	180,30	4,13	2,7	20	DE000S1Y1AN17
Morgan Stanley (101,8 USD)							
Y314S	Call	55,00	56,75	2,09	2,1	20	DE000S005R00
L113S	Call	76,15	78,57	1,14	3,9	20	DE000S02FPU4
National Grid PLC (9,87 GBP)							
D750Z	Call	6,74	6,95	1,84	3,1	2	DE000C016NW2
Natwest Group PLC (3,51 GBP)							
6531S	Call	2,09	2,24	1,67	2,5	1	DE000S075XW9
Neoen SPA (38,46 EUR)							
X346Z	Call	10,63	11,55	3,02	1,4	9	DE000CJ5CLH3
Y197Z	Call	15,62	16,98	2,47	1,7	9	DE000CJ5C1Q8
Nestle (90 CHF)							
1C47S	Call	56,07	57,29	7,14	2,6	5	DE000S095537
Y924Z	Call	76,30	77,95	0,72	6,5	20	DE000C12FJ50
Netease.com (91,45 USD)							
88C1S	Call	58,17	63,24	2,95	2,7	10	DE000S1Y1ANR4
Netflix Inc (690,66 USD)							
Q274S	Call	468,54	497,09	10,02	3,1	20	DE000S060JH5
Nexans (119,95 EUR)							
R442Z	Call	14,70	15,39	10,54	1,1	10	DE000CJ3XG61
N199Z	Call	17,50	18,32	10,24	1,2	10	DE000CJ3VZ11
5582S	Call	54,67	57,23	3,27	1,8	20	DE000S03ERR5
7M84S	Call	85,21	89,18	1,73	3,4	20	DE000S09F6U5
28A2S	Put	132,24	126,36	0,61	9,7	20	DE000S09XAZ8
Nexity (9,96 EUR)							
6238S	Call	6,37	7,05	0,35	2,8	10	DE000S094UG3
1E25S	Call	6,88	7,61	0,30	3,3	10	DE000S07PVZ7
9644S	Put	18,67	16,72	0,87	1,1	10	DE000S00VGS8
3A34S	Put	29,19	26,14	1,92	0,5	10	DE000S060BU3
Nike Inc (83,4 USD)							
74T9S	Call	41,72	43,86	3,76	2,0	10	DE000S028EJ1
7556S	Call	60,73	63,84	2,04	3,6	10	DE000S03PEU3
Nintendo (8120,88 JPY)							
A532S	Call	4970,98	5121,51	1,93	2,5	10	DE000S008042
385CS	Call	5474,36	5640,15	1,62	3,0	10	DE000S01DH88
Nio Inc (4,08 USD)							
8G36S	Call	2,52	2,73	0,14	2,5	10	DE000S08W287
1583S	Call	3,00	3,24	0,09	3,7	10	DE000S07Z8F8
Nokia (3,77 EUR)							
5788Z	Call	0,72	0,75	1,68			

Mnmo.	Turbo Call/Put	Strike	Barrière	Cours produit	Elasticité	Parité	ISIN
H167S	Call	33.55	34.81	0.91	4,6	10	DE000SU7XPP6
H183S	Call	34.54	35.84	0.81	5,2	10	DE000SU7L3L5
434FS	Put	44.79	43.23	0.21	19,4	10	DE00056PX21
Repsol SA (12.79 EUR)							
U878S	Call	9.73	9.96	1.53	4,2	2	DE000SU7CYD8
22E9S	Call	10.74	10.98	1.02	6,2	2	DE000S3XSG7
Rexel SA (22.66 EUR)							
8874S	Call	12.30	12.93	2.59	2,2	4	DE000SD4KBES
75U3S	Call	14.55	15.28	2.03	2,8	4	DE000SQ1HL83
5A42S	Call	16.76	17.61	1.48	3,8	4	DE000SQ619C4
D222S	Call	18.85	19.80	0.96	5,8	4	DE000SU2FZ28
Rheinmetall (549.42 EUR)							
1E29S	Call	299.92	316.53	4.99	2,2	50	DE000S07WP26
7P44S	Call	349.66	369.02	4.00	2,7	50	DE000SU98D07
6U43S	Call	397.92	419.96	3.03	3,6	50	DE000SQ1RLZ8
72X4S	Call	437.99	459.96	2.23	4,9	50	DE000S56WXX6
979FS	Call	475.55	499.96	1.49	7,4	50	DE000S66R3X5
5T56S	Put	628.99	595.52	0.80	6,8	100	DE000S08GXP1
Richemont (136.19 CHF)							
9Q16S	Call	53.86	55.91	4.33	1,6	20	DE000S8E2E3Z
03L8S	Call	66.25	68.77	3.68	1,9	20	DE000SD1RZ28
X657S	Call	80.44	83.50	2.93	2,4	20	DE000S535XLE
94W0S	Call	90.07	93.49	2.43	2,9	20	DE000SQ5B029
Y975S	Call	100.31	104.11	1.89	3,8	20	DE000SU1X100
V154S	Call	110.44	114.63	1.36	5,2	20	DE000SU0NC09
8B54S	Put	163.16	157.10	1.42	5,0	20	DE000SU9NWY1
Rio Tinto plc (48.14 GBP)							
2561S	Call	33.79	34.59	4.22	3,3	4	DE000S2BYM01
9H32S	Call	39.79	40.73	0.98	5,7	10	DE000S0FV0D7
63J8S	Call	45.19	46.25	0.35	15,7	10	DE000S0W2G10
Roku Inc (62.07 USD)							
8N45S	Call	39.62	42.87	3.91	2,6	5	DE000SU9VK98
Rubis (28.46 EUR)							
3588S	Call	11.27	11.67	1.72	1,6	10	DE000SU02Q09
8276S	Call	13.32	13.79	1.51	1,9	10	DE000S0FWG75
50E5S	Call	17.91	18.55	0.52	2,7	20	DE000S0DM099
1196S	Call	20.01	20.72	0.84	3,3	10	DE000S02M6D9
6N37S	Call	22.07	22.86	0.64	4,4	10	DE000SU9S5H9
3D99S	Call	24.19	25.05	0.42	6,6	10	DE000S07KUD0
4D11S	Put	36.49	35.27	0.80	3,5	10	DE000S0WTKD5
Saab B (245.75 SEK)							
8R33S	Call	172.82	181.18	2.57	3,3	3	DE000S0W7082
Safran (197.59 EUR)							
T168S	Call	68.08	69.88	12.97	1,5	10	DE000S0F65G8
36W7S	Call	102.53	105.24	9.53	2,1	10	DE000S0Q10F6
4551S	Call	119.18	122.32	7.86	2,5	10	DE000S04UNY2
748NS	Call	137.50	141.12	6.02	3,3	10	DE000S0U0V33
45D8S	Call	142.48	146.23	5.52	3,6	10	DE000S0U1J531
694CS	Call	147.73	151.62	5.01	3,9	10	DE000S0U1GF43
D244S	Call	158.53	162.71	3.93	5,0	10	DE000S0U2FN19
7293S	Call	168.89	173.34	2.89	6,8	10	DE000S0U7LZ20
U638S	Put	241.40	235.55	4.38	4,5	10	DE000S0672P0
3559S	Put	292.28	285.20	9.48	2,1	10	DE000S0W73U08
Saint Gobain (77.12 EUR)							
9J60S	Call	24.42	25.07	5.27	1,5	10	DE000S08MBG1
0L10S	Call	26.97	27.68	5.02	1,5	10	DE000S08B0X2
35E6S	Call	32.73	33.59	4.44	1,7	10	DE000S0N30K76
3A27S	Call	46.14	47.35	3.10	2,5	10	DE000S0608V5
R232S	Call	57.82	59.35	1.93	4,0	10	DE000S065ZL2
T133S	Call	60.98	62.59	1.62	4,7	10	DE000S06S2S5
7K68S	Call	62.58	64.23	1.46	5,2	10	DE000S07R1J57
Salesforce Inc (266.06 USD)							
49A1S	Call	132.23	142.15	12.03	2,0	10	DE000S09NFC6
4R28S	Call	176.25	189.47	8.06	2,9	10	DE000S01S6M4
1H32S	Call	197.71	212.54	6.12	3,8	10	DE000S06H5Q4
Samsung Electronics Co Ltd GDR (1479.03 USD)							
862CS	Call	813.23	853.76	6.02	2,2	100	DE000S01ANS2
Q47S	Call	1001.92	1051.85	4.32	3,1	100	DE000S063A16
U725S	Call	1202.82	1262.76	1.25	5,3	200	DE000S067629
Sanofi SA (98.53 EUR)							
2553Z	Call	15.44	16.41	8.31	1,2	10	DE000C04MPC2
27A8Z	Call	36.41	38.69	6.22	1,6	10	DE000C05B0X0
W037Z	Call	55.40	58.66	4.32	2,3	10	DE000C02FM4E
2A53Z	Call	61.48	65.32	3.71	2,6	10	DE000C038C99
M174Z	Call	67.07	71.26	3.15	3,1	10	DE000C038506
39V7S	Call	77.69	82.54	2.09	4,7	10	DE000C04H0B7
1211S	Call	85.81	91.17	1.28	7,6	10	DE000S012J55
9G21S	Put	110.03	103.40	1.16	8,4	10	DE000S040477
SAP SE (198.52 EUR)							
94V7S	Call	93.81	97.03	10.50	1,9	10	DE000S03Q382
66E5S	Call	118.81	122.89	7.99	2,5	10	DE000S01RZS2
G935S	Call	129.03	133.46	6.97	2,8	10	DE000S05U4B6
V589S	Call	149.73	154.88	4.90	4,0	10	DE000S017E580
Sartorius Stedim Biotech (174.35 EUR)							
42G5S	Call	94.14	100.02	0.80	2,2	100	DE000S0121A5
3E96Z	Call	113.06	120.12	3.07	2,8	20	DE000C0J8ZV2
5C71Z	Call	126.17	134.05	2.40	3,6	20	DE000C081X56
622QS	Call	145.29	154.35	0.29	5,8	100	DE000S058E72
41F6S	Put	202.60	190.40	0.28	6,0	100	DE000S01U1F4
7K15S	Put	361.98	340.18	1.87	0,9	100	DE000S07R1J73
Schneider Electric SA (225.25 EUR)							
0L11S	Call	95.94	98.37	12.95	1,7	10	DE000S08B0X0
342NS	Call	125.05	128.22	10.04	2,2	10	DE000S05W0Z49
948VS	Call	129.93	133.23	9.56	2,4	10	DE000S03Q390
343NS	Call	136.54	140.00	8.89	2,5	10	DE000S05W0Z56
5825S	Call	147.78	151.53	7.77	2,9	10	DE000S01S6G6
B794S	Call	158.10	162.11	6.74	3,3	10	DE000S0136X7
2Y87S	Call	169.17	173.45	5.62	4,0	10	DE000S05J2E8
7K72S	Call	179.40	183.94	4.61	4,9	10	DE000S07R1J78
3C83S	Put	294.91	288.06	6.98	3,2	10	DE000S09V4L1
SCOR (18.56 EUR)							
637ZS	Call	11.71	12.25	1.37	2,7	5	DE000S028E17
686YS	Call	13.69	14.31	0.97	3,8	5	DE000S02N8X8
638ZS	Call	14.61	15.28	0.79	4,6	5	DE000S028E55
2593S	Call	15.52	16.23	0.30	6,0	10	DE000S015E85
642ZS	Put	26.46	25.31	1.58	2,3	5	DE000S028E06
SEB SA (91.39 EUR)							
85V5S	Call	58.23	60.66	0.83	2,7	40	DE000S03QED27

Mnmo.	Turbo Call/Put	Strike	Barrière	Cours produit	Elasticité	Parité	ISIN
4A61S	Call	80.73	84.09	0.27	8,2	40	DE000SQ61231
SES SA (4.85 EUR)							
19W6Z	Call	3.45	3.63	0.28	3,3	5	DE000CL38158
Shell PLC (32.58 EUR)							
314YZ	Call	3.90	3.98	5.74	1,1	5	DE000CL501Q7
19H3S	Call	12.32	12.57	4.05	1,6	5	DE000SD1QMC9
9785S	Call	26.00	26.52	0.66	4,9	10	DE000S023007
6144S	Put	37.76	37.10	0.52	6,1	10	DE000SU0T7H3
Stemans AG (165.26 EUR)							
D228S	Call	133.54	138.12	3.19	5,2	10	DE000SU2FN43
4216S	Call	143.63	148.57	2.17	7,6	10	DE000SU2Y770
Sinch AB (28.78 SEK)							
5Z57S	Call	19.16	21.03	0.85	2,9	1	DE000SU2AXP9
Sinopharm Group (19.61 HKD)							
1121S	Call	14.34	15.18	0.60	3,6	1	DE000SU08026
SLB (45.21 USD)							
31J1Z	Call	6.53	6.76	6.92	1,2	5	DE000CL50N84
261EZ	Call	9.25	9.57	6.43	1,2	5	DE000CL5BLC2
649GS	Call	28.99	30.01	1.44	2,7	10	DE000SF45W12
63L7S	Call	35.32	36.56	0.86	4,4	10	DE000S04Z8T2
145VS	Call	40.29	41.70	0.42	8,3	10	DE000SQ0Q655
SMA Solar Technology AG (22.76 EUR)							
23W6S	Call	13.63	15.14	9.13	2,5	1	DE000SY6J0C9
Snap Inc (9.5 USD)							
8G58S	Call	5.61	6.44	0.70	2,4	5	DE000S0W84C90
Societe Generale (21.19 EUR)							
7077S	Call	5.01	5.20	3.23	1,3	5	DE000S08L3M5
27C0Z	Call	7.76	8.05	2.68	1,6	5	DE000CL5BLC2
1A94S	Call	8.42	8.73	2.55	1,7	5	DE000CL37377
97J4S	Call	12.68	13.15	1.70	2,5	5	DE000S0D90X9
7D27S	Call	13.97	14.48	1.44	2,9	5	DE000S0H3T43
8E16S	Call	14.53	15.07	1.33	3,2	5	DE000S023R12
6653S	Call	15.06	15.61	1.22	3,4	5	DE000S03SR16
8E17S	Call	15.70	16.28	1.10	3,8	5	DE000S02VQ70
9951S	Call	16.22	16.81	0.99	4,2	5	DE000SD3W4R4
8E18S	Call	16.88	17.50	0.86	4,9	5	DE000S02VQ88
8D79S	Call	17.41	18.04	0.75	5,6	5	DE000S0H3YK7
8E19S	Call	17.96	18.61	0.64	6,5	5	DE000S02VQ66
3388S	Call	19.03	19.61	0.43	9,6	5	DE000S0657R9
72W6S	Put	22.73	21.97	0.31	13,2	5	DE000S06NH64
18E8S	Put	26.89	25.97	1.14	3,7	5	DE000S01BLN5
7W63S	Put	28.96	27.97	1.55	2,7	5	DE000S02W152
6910S	Put	34.11	32.94	2.58	1,6	5	DE000S06EDS0
Sodexo (87.57 EUR)							
R236S	Call	50.46	51.84	3.72	2,3	10	DE000S065ZQ1
1T84S	Call	55.32	56.83	3.23	2,7	10	DE000S02G6C0
R237S	Call	60.98	62.65	2.67	3,3	10	DE000S065Z99
254CS	Call	65.81	67.61	2.18	4,0	10	DE000S01A2M4
1L65S	Call	71.64	73.60	1.61	5,4	10	DE000S0U7V98
31K8S	Put	91.94	89.61	0.44	19,5	10	DE000S0V28S27
Softbank Group Corp (836.61 JPY)							
5343S	Call	4983.21	5218.94	2.06	2,4	10	DE000S0U08067
SOITEC (104.22 EUR)							
5T99S	Call	60.24	64.24	2.20	2,3	20	DE000S08GX7
3E19Z	Call	69.66	74.29	1.72	3,0	20	DE000CL5C4B0
4T12S	Call	81.08	86.46	1.16	4,4	20	DE000S08FZP8
U793S	Call	85.55	91.24	0.93	5,5	20	DE000S0W94J5
4T16S	Put	143.32	134.11	1.95	2,6	20	DE000S08FZT0
Solvay (30.83 EUR)							
S226S	Call	16.70	17.46	1.41	2,2	10	DE000S05PE72
L172S	Call	18.74	19.59	1.21	2,5	10	DE000S05U408
U193S	Call	24.90	26.03	0.59	5,1	10	DE000S08W0M5
Sony Group Corp (13274.01 JPY)							
4726S	Call	8862.31	9192.				

Mnmo.	Turbo Call/ Put	Strike	Barrière	Cours produit	Elasticité	Parité	ISIN
UBISOFT (16.91 EUR)							
A562S	Call	14.13	15.05	0.27	6.0	10	DE000S07YA00
Q882S	Call	15.28	16.26	0.16	9.9	10	DE000S063484
UBS Group AG (26.35 CHF)							
74M3S	Call	11.91	12.35	3.04	1.8	5	DE000SD2X1T9
584FS	Call	20.23	20.98	6.46	4.3	1	DE000S02WRF04
UCB SA (155.37 EUR)							
1W13S	Call	56.08	58.07	9.93	1.6	10	DE000S2NEW56
3368S	Call	67.97	70.38	8.74	1.8	10	DE000S029T91
P491S	Call	78.65	81.44	7.66	2.0	10	DE000S06T853
2M62S	Call	88.86	92.00	6.66	2.3	10	DE000S0Y9E53
7W19S	Call	109.17	113.03	4.61	3.4	10	DE000S09W0T5
Umicore (11.14 EUR)							
1455S	Call	6.91	7.22	0.42	2.6	10	DE000S06NT52
545PS	Call	8.77	9.22	0.47	4.6	5	DE000S0Y1RGC4
1515S	Put	13.60	12.95	0.24	4.5	10	DE000S06NT60
UniCredit (36.61 EUR)							
34Q4S	Call	19.02	19.68	8.82	2.1	2	DE000S076KW6
952LS	Call	21.22	21.96	7.71	2.4	2	DE000S0Q0Z89
9862S	Call	27.51	28.47	4.56	4.0	2	DE000S09U0B5
96Y6S	Call	31.80	32.78	2.42	7.5	2	DE000S0Y7CX09
Unilever PLC (55.13 EUR)							
3G94S	Call	30.03	30.77	12.57	2.2	2	DE000S04ZV01
Universal Music Group NV (22.59 EUR)							
G724S	Call	15.12	15.66	0.74	3.0	10	DE000S03HC08
37W3S	Call	17.35	17.97	0.52	4.3	10	DE000S0210G03
Valeo (9.72 EUR)							
4N66S	Call	6.09	6.45	0.36	2.6	10	DE000S09NX51
448FS	Call	6.63	6.98	0.31	3.0	10	DE000S0Y6PYA4
Q884S	Call	7.06	7.48	0.26	3.6	10	DE000S0635A8
4N67S	Call	7.55	8.00	0.21	4.4	10	DE000S09NX69
6M91S	Call	8.06	8.54	0.16	5.7	10	DE000S076T02
Valourec (13.57 EUR)							
750JS	Call	5.07	5.29	0.42	1.6	20	DE000S04F8J0
R331S	Call	6.07	6.34	0.37	1.8	20	DE000S06V6E0
5Y58S	Call	7.13	7.44	0.64	2.1	10	DE000S040R88
Y771S	Call	8.19	8.54	0.26	2.5	20	DE000S03FZG7
67K6S	Call	9.31	9.71	0.42	3.2	10	DE000S07PP55
976AS	Call	9.86	10.28	0.37	3.6	10	DE000S0U0VH0
219WS	Call	10.38	10.83	0.32	4.2	10	DE000S0U0A04
395RS	Call	12.45	12.98	0.11	11.3	10	DE000S06AD88
7H28S	Put	24.08	23.10	1.05	1.3	10	DE000S09WBQ01
Valvea SE (3.8 EUR)							
4N72S	Call	1.89	2.20	0.38	2.0	5	DE000S09UNYA7
4N74S	Call	2.42	2.82	0.27	2.8	5	DE000S09UNVC3
Veolia Environnement (28.92 EUR)							
99J2S	Call	15.60	16.01	2.67	2.2	5	DE000S0D09YJ3
978AS	Call	19.33	19.84	1.92	3.0	5	DE000S0Y0HG5
5677S	Call	20.73	21.28	1.64	3.5	5	DE000S08W8DN1
979AS	Call	21.63	22.21	1.46	3.9	5	DE000S0Y0HH3
263NS	Call	22.62	23.22	1.26	4.6	5	DE000S0Q359J2
981AS	Call	23.93	24.56	1.00	5.7	5	DE000S0Y0HJ9
6482S	Call	24.91	25.57	0.80	7.1	5	DE000S06S6M5
Verallia SA (26.71 EUR)							
G725S	Call	16.28	17.16	1.04	2.5	10	DE000S03HCXK6
7822S	Call	18.52	19.52	0.82	3.2	10	DE000S07PK38
67H8S	Call	20.79	21.91	0.59	4.5	10	DE000S049MS4
587RS	Put	29.89	28.35	0.32	8.1	10	DE000S0Y6EU0
4738S	Put	45.69	43.33	1.90	1.4	10	DE000S08HTR1
Vicat SA (30.63 EUR)							
51G7S	Call	17.02	17.98	0.68	2.2	20	DE000S08G3F0
966AS	Call	24.74	26.14	0.29	5.1	20	DE000S0U0YG74
Vinci (106.35 EUR)							
27H7Z	Call	39.06	39.94	6.74	1.6	10	DE000CL58M06
7501S	Call	61.55	62.93	4.48	2.4	10	DE000CL78S64
73E4S	Call	67.48	68.99	3.89	2.7	10	DE000S0D0Z13
69R0S	Call	71.81	73.55	2.86	3.7	10	DE000S03KWM6
41S3S	Call	82.32	84.16	2.41	4.4	10	DE000S03PFN8
486AS	Call	88.21	90.18	1.82	5.8	10	DE000S08E7E7
5731S	Call	93.73	95.82	1.27	8.3	10	DE000S0QA947
947WS	Put	112.63	110.35	0.63	16.6	10	DE000S0Y1P8F0
50D9S	Put	122.86	120.37	1.65	6.4	10	DE000S08S46
V754S	Put	163.57	160.26	5.73	1.9	10	DE000S07GNF7
Virbac SA (345 EUR)							
6558Z	Call	156.76	170.32	1.87	1.8	100	DE000CJ83D29
9942S	Call	181.27	196.95	1.62	2.1	100	DE000S0B13A5
6804S	Call	205.81	223.61	1.37	2.4	100	DE000S02ND86
80L7S	Call	229.55	249.39	1.13	2.9	100	DE000S019W82
953LS	Call	250.95	272.65	0.46	3.6	200	DE000S0U0QZ97
G597S	Call	272.45	296.00	0.35	4.7	200	DE000S05D4E0
Viridien (37.62 EUR)							
R214S	Call	27.47	30.54	0.10	3.8	100	DE000S06S5Y40
Vivendi (9.8 EUR)							
87D5S	Call	6.25	6.70	0.70	2.8	5	DE000S03S588
799WS	Call	7.29	7.80	0.50	3.8	5	DE000S09N3C63
2Y71S	Call	8.40	9.00	0.28	6.8	5	DE000S05UJ2J7
Vodafone Group (0.74 GBP)							
9457S	Call	0.45	0.47	0.34	2.5	1	DE000S0W1R12
286VS	Call	0.55	0.58	0.22	3.8	1	DE000S0Q1X308
Volkswagen AG Preferred Stock (96.88 EUR)							
2A24S	Call	65.95	67.62	0.61	3.1	50	DE000CJL7C35
372BS	Call	72.92	74.77	2.40	4.0	10	DE000S0U020P1
5B76S	Call	78.02	80.00	0.37	5.1	50	DE000CJL7KVF1
Voltaia SA (9.27 EUR)							
91K4S	Call	5.93	6.36	0.17	2.6	20	DE000S08W8L37
43A6S	Call	7.89	8.46	0.07	5.8	20	DE000S0Y0B56
8893S	Put	18.62	17.33	0.46	1.0	20	DE000S051Z8K4
Walmart Inc (73.7 USD)							
9J16S	Call	44.21	45.59	5.30	2.5	5	DE000S09W9F12
8W65S	Call	48.85	50.36	4.46	2.9	5	DE000S09W9JW1
5738S	Call	53.76	55.43	3.58	3.6	5	DE000S09U12Q7
2672S	Call	64.18	66.17	0.85	7.5	10	DE000S0Y2W1C2
Walt Disney Co (91.01 USD)							
31U9S	Call	64.42	67.25	4.80	3.4	5	DE000S0Q1E142
Wendel (88.2 EUR)							
3J07Z	Call	34.90	35.78	1.33	1.6	40	DE000CJL5DCN4
7033S	Call	59.90	61.42	0.70	3.1	40	DE000S03HT82
952VS	Put	107.50	105.00	0.48	4.5	40	DE000S03G64C1

Mnmo.	Turbo Call/ Put	Strike	Barrière	Cours produit	Elasticité	Parité	ISIN
WFD Unibail-Rodamco (69.14 EUR)							
316AZ	Call	30.45	31.50	1.93	1.8	20	DE000CL502W3
8723S	Call	40.07	41.45	2.92	2.4	10	DE000S0Q2RT3
D368S	Call	52.56	54.37	1.67	4.1	10	DE000S0U2L47
F854S	Call	54.50	56.37	1.48	4.6	10	DE000S02Z6E8
G327S	Call	56.50	58.45	1.28	5.4	10	DE000S02U758
3365S	Call	58.55	60.56	1.07	6.4	10	DE000S02J9C8
94R2S	Put	86.04	83.26	0.84	4.1	20	DE000S03DF93
6M93S	Put	96.33	93.22	2.71	2.5	10	DE000S076T28
Worldline SA (8.43 EUR)							
451FS	Call	4.38	4.98	0.20	2.0	20	DE000S06PYC0
197CS	Call	5.23	5.98	0.16	2.5	20	DE000S0U08273
45W1S	Call	5.70	6.47	0.13	3.0	20	DE000S0Y6LC87
159RS	Call	6.13	6.97	0.11	3.5	20	DE000S06VJ567
33X9S	Call	6.57	7.47	0.09	4.2	20	DE000S06V5T57
19E2S	Call	14.49	12.45	0.30	1.4	20	DE000S0Y1LBP0
X-FAB Silicon Foundries SE (5.58 EUR)							
647QS	Call	3.33	3.56	0.45	2.4	5	DE000S0Y8FT4
648TS	Call	4.26	4.56	0.26	4.1	5	DE000S0Q07DM7
Xiaomi Corp (17.6 HKD)							
11Q8S	Call	7.19	7.66	0.30	1.6	4	DE000S084LW5
9924S	Call	9.41	10.01	0.23	2.1	4	DE000S0Q31F24
194LS	Call	11.53	12.27	0.17	2.8	4	DE000S0U0Q3K9
2E56S	Call	13.53	14.40	0.11	4.2	4	DE000S075C2P2
Zurich Insurance Group AG (483.82 CHF)							
1F51S	Call	394.73	401.79	1.88	5.4	50	DE000S02VFW1

Mnmo.	Turbo Call/ Put	Strike = barrière	Cours produit	Elasticité	Parité	ISIN
-------	-----------------	-------------------	---------------	------------	--------	------

Turbos illimités BEST

3M (127 USD)						
849PS	Call	87.36	7.22	3.1	5	DE000S000N13
Abbott Laboratories (111.82 USD)						
796AS	Call	86.04	4.63	4.1	5	DE000S0U0VXK0
U659S	Put	139.67	2.50	3.8	10	DE000S06T5J5
AbbVie Inc (196.46 USD)						
N546S	Call	148.36	4.36	3.8	10	DE000S06KDP1
Accenture PLC (330.13 USD)						
6V69S	Call	263.33	2.97	4.6	20	DE000S09A0L60
Accor (36.37 EUR)						
252WZ	Call	20.09	1.64	2.2	10	DE000CL5AZJ9
738KS	Call	25.89	2.13	3.4	5	DE000S0U09HM3
H213S	Call	26.98	1.91	3.8	5	DE000S0Q7V2R0
68F4S	Call	28.15	1.67	4.3	5	DE000S0Y1Z04
935CS	Call	29.21	1.46	4.9	5	DE000S0U1K4L0
D255S	Call	30.27	1.25	5.8	5	DE000S0U1NWE0
R649S	Call	31.33	1.04	6.9	5	DE000S0UMET9
1667S	Call	32.32	0.85	8.5	5	DE000S0Y66Q94
38W9S	Put	37.60	0.28	26.0	5	DE000S06VJY7
adidas AG (217.75 EUR)						
5V92S	Call	205.19	2.80	15.3	5	DE000S088B06
5V93S	Put	248.73	6.44	6.7	5	DE000S088B14
Adobe Inc (564.9 USD)						
5H34S	Call	420.52	1.30	3.8	100	DE000S

Mnmo.	Turbo Call/Put	Strike = barrière	Cours produit	Elasticité	Parité	ISIN
17D5S	Call	267,46	3,92	3,8	20	DE0005Y1B3G5
13J1S	Put	452,15	1,75	3,4	50	DE0005Y2HNF2
Arkema (80.46 EUR)						
913WS	Call	63,26	1,75	4,6	10	DE0005Y1LA43
117XS	Call	69,33	1,15	6,9	10	DE0005Y1EY77
6E34S	Call	73,44	0,73	10,9	10	DE0005Y2CG50
118XS	Put	91,64	1,14	7,0	10	DE0005Y1UEZ4
6B23S	Put	101,62	2,14	3,7	10	DE0005U9JSL4
Arm Holdings plc (132.67 USD)						
824RS	Call	43,84	8,05	1,5	10	DE0005W3PYB1
E635S	Call	60,00	6,59	1,8	10	DE0005U2RXJ6
2X93S	Call	65,34	6,11	1,9	10	DE0005U5M7Z6
2M16S	Call	86,35	4,21	2,8	10	DE0005U7T2Z6
Arthur J Gallag & Co (286.63 USD)						
821AS	Call	216,44	3,12	3,8	20	DE0005U0V8K9
ASML Holding NV (853.7 EUR)						
9494S	Call	356,51	12,50	1,7	40	DE0005N3STB6
15U2S	Call	391,87	11,61	1,8	40	DE0005Q1C054
3V41S	Call	415,17	11,03	1,9	40	DE0005NOX3T6
69Y2S	Call	437,97	10,46	2,0	40	DE0005Q3NAZ3
4L43S	Call	506,89	8,74	2,4	40	DE0005Q6CY62
178CS	Call	552,57	7,59	2,8	40	DE0005Q6B3G6
148LS	Call	573,90	7,06	3,0	40	DE0005U0QY98
414DS	Call	595,15	6,53	3,3	40	DE0005U1P118
1181S	Call	616,46	5,99	3,6	40	DE0005U16E44
G136S	Call	637,17	5,49	3,9	40	DE0005U24Q08
2934S	Call	658,19	4,96	4,3	40	DE0005U5PVP6
646FS	Call	718,07	3,48	6,1	40	DE0005Y6S661
7355S	Call	758,02	2,49	8,6	40	DE0005Y6W540
AstraZeneca plc (130.54 GBP)						
829PS	Call	90,15	4,80	3,2	10	DE0005FD1WC4
Athas Copco A (184.85 SEK)						
158CS	Call	106,00	7,00	2,3	1	DE0005U081B3
Y531S	Call	127,31	5,12	3,2	1	DE0005U1DHT0
AutoDesk Inc (252.49 USD)						
D112S	Call	161,75	4,08	2,7	20	DE0005U2DDR1
Automated Data Processing Inc (264.66 USD)						
683PS	Call	194,61	6,22	3,6	10	DE0005Z2HUU6
Autzone Inc (5173.12 USD)						
4P69S	Call	2680,14	2,15	5,8	200	DE0005U91147
Axa (83.49 EUR)						
8924S	Call	18,69	7,45	2,2	2	DE0005D39BH2
3534S	Call	21,02	6,29	2,7	2	DE0005N7HR70
81U1S	Call	22,17	5,71	2,9	2	DE0005U1J5J1
8632S	Call	23,32	5,14	3,3	2	DE0005Q160W7
95V5S	Call	24,46	9,14	3,7	1	DE0005Q3QDZ0
G833S	Call	27,68	5,92	5,6	1	DE0005U5HF14
G141S	Call	28,22	5,39	6,2	1	DE0005U24F00
G834S	Call	28,75	4,87	6,8	1	DE0005U5HF22
U732S	Call	29,25	4,37	7,6	1	DE0005U6J983
83J9S	Call	30,26	3,36	9,9	1	DE0005Z2QMN9
36Q5S	Put	34,60	1,26	26,2	1	DE0005Y79F27
7967S	Put	39,59	6,20	5,4	1	DE0005U7S887
Barrick Gold (20.33 USD)						
6873S	Call	11,76	3,90	2,3	2	DE0005Q02RX5
4577S	Call	12,97	3,36	2,7	2	DE0005Q064T7
149RS	Call	14,17	2,82	3,2	2	DE0005N7DRP3
689YS	Call	17,21	1,45	6,2	2	DE0005Y69S44
Barry Callebaut AG (1378.2 CHF)						
2F43S	Call	1137,48	2,58	5,6	100	DE0005W8B632
383PS	Put	1984,20	3,21	2,2	200	DE0005Y0SC37
Berkshire Hathaway B (450.33 USD)						
305VZ	Call	186,14	11,98	1,7	20	DE0000CL50FW6
7782S	Call	227,76	10,10	2,0	20	DE0000CL7CUW5
77F0S	Call	281,64	7,66	2,6	20	DE0000SD1APC6
Best Buy Co Inc (85.34 USD)						
823AS	Call	63,63	1,93	3,7	10	DE0005U0VLA6
Bilfinger SE (49.49 EUR)						
92W1S	Call	30,64	3,80	2,6	5	DE0005Y6PKV9
bioMérieux (99.41 EUR)						
7679S	Call	71,95	1,38	3,6	20	DE0005Q08826
2488S	Call	83,52	0,81	6,1	20	DE0005SH3MNH7
457RS	Call	93,55	0,32	15,1	20	DE0005Y6C434
45B2S	Put	100,27	0,07	62,1	20	DE0005Y0P132
BlackRock Inc (874.1 USD)						
682NS	Call	534,62	6,16	2,5	50	DE0005U00D19
389CS	Call	588,36	5,19	3,0	50	DE0005U1DH45
L171S	Call	695,90	3,25	4,7	50	DE0005U2MP83
U662S	Put	995,27	2,22	7,1	50	DE0005U675L1
BMW (82.98 EUR)						
3150S	Call	54,78	1,42	2,9	20	DE0005D3MGB8
8K76S	Call	66,50	0,84	4,9	20	DE0005H7PLE2
BNP Paribas (61.55 EUR)						
4K02S	Call	22,96	7,76	1,6	5	DE0005R8UNN5
79J3S	Call	32,89	5,77	2,1	5	DE0005D09NZ2
V683S	Call	35,19	2,66	2,3	10	DE0005H3PF21
4158S	Call	37,61	4,83	2,5	5	DE0005D3CG60
18W7S	Call	38,81	2,29	2,7	10	DE0005Q1W4T7
9372S	Call	39,97	4,36	2,8	5	DE0005D3T6R7
37W9S	Call	41,10	2,06	3,0	10	DE0005Q10HX7
38W1S	Call	42,27	1,95	3,1	10	DE0005Q10HY7
8633S	Call	44,56	1,72	3,6	10	DE0005Q160X5
9798S	Call	45,66	1,61	3,8	10	DE0005Y2XKX8
6E39S	Call	46,79	1,50	4,1	10	DE0005Y2CG84
9799S	Call	47,90	1,39	4,4	10	DE0005Y2XK16
U111S	Call	50,14	1,16	5,3	10	DE0005Y2XKM4
U1U2S	Call	51,26	1,05	5,8	10	DE0005Y2XKN2
7P55S	Call	52,28	0,95	6,4	10	DE0005U98N9G
W251S	Call	53,33	0,85	7,2	10	DE0005U9S3W3
6245S	Call	54,32	1,50	8,2	5	DE0005W8JGG9
5Q14S	Call	55,36	0,64	9,5	10	DE0005W7J0J5
7415S	Call	57,34	0,90	13,5	5	DE0005Y6WN57
1275S	Put	63,42	0,43	28,0	5	DE0005Y6YCM2
9042S	Put	77,39	1,60	3,8	10	DE0005W700Y5
Boeing (177.7 USD)						
841FS	Call	115,44	5,64	2,8	10	DE0005Y6YCM2
57K5S	Call	145,95	2,90	5,4	10	DE0005W8J0G5
48X6S	Call	156,36	0,39	7,8	50	DE0005Q3DS05

Mnmo.	Turbo Call/Put	Strike = barrière	Cours produit	Elasticité	Parité	ISIN
882RS	Put	195,84	1,68	9,1	10	DE0005Y6MK03
9E72S	Put	215,86	3,48	4,5	10	DE0005W75VA9
P631S	Put	245,96	6,18	2,6	10	DE0005U5GWAC0
Boilore SE (5.9 EUR)						
25U5S	Call	4,30	1,62	3,6	1	DE0005D3W758
69F3S	Call	4,70	1,23	4,7	1	DE0005Y1LWC1
9R13S	Call	4,90	1,02	5,7	1	DE0005N0NRQ5
M912S	Call	5,21	0,71	8,1	1	DE0005U6G8A5
Bouygues (32.03 EUR)						
7379S	Call	21,39	2,15	3,0	5	DE0000CL7BNY8
2T56S	Call	24,96	1,43	4,4	5	DE0005V2PDS2
8P57S	Call	26,11	1,21	5,3	5	DE0005B15Z35
2T57S	Call	27,27	0,97	6,5	5	DE0005U2PDT0
294VS	Call	28,41	0,75	8,4	5	DE0005Q61280
8E92S	Call	29,53	0,53	11,9	5	DE0005V2V79
511RS	Put	37,69	1,15	5,5	5	DE0005W3KU34
5R49S	Put	42,68	2,15	3,0	5	DE0005W7WU06
5U57S	Put	47,66	3,14	2,0	5	DE0005W7M11
Box Inc (28.48 USD)						
D115S	Call	21,57	1,26	3,8	5	DE0005U2DDU5
Bpost SA (2.62 EUR)						
P613S	Put	4,35	0,35	1,5	5	DE0005U6UKX9
Bristol-Myers (49.27 USD)						
4N89S	Call	36,09	2,38	3,6	5	DE0005U9QAY0
British Land Co PLC (4.03 GBP)						
C798S	Call	3,00	1,23	3,8	1	DE0005U2AW47
Broadcom Inc (167.81 USD)						
2K99S	Call	105,20	11,32	2,6	5	DE0005U7J5A9
1C55S	Call	115,59	4,74	3,2	10	DE0005U9VK9A
98V2S	Call	120,73	4,29	3,5	10	DE0005Y6GV08
85P8S	Call	125,79	3,82	3,9	10	DE0005N0NR88
55Y8S	Call	140,76	2,50	5,9	10	DE0005Y66R0U
18F3S	Put	189,71	2,07	7,2	10	DE0005Y1SKV4
Brown & Brown (102.82 USD)						
W975S	Call	54,23	8,76	2,0	5	DE0005USZ0N3
825AS	Call	64,94	3,41	2,6	10	DE0005U0VLC2
7A79S	Call	75,44	2,47	3,5	10	DE0005U783V2
Cadence Design Systems Inc (283.75 USD)						
826AS	Call	217,45	5,93	4,0	10	DE0005U0VLD0
U681S	Call	238,45	2,02	6,3	20	DE0005U675Z2
Camco (41.43 USD)						
1P49S	Call	33,81	1,37	5,5	5	DE0005U9X9K8
Canadian Pacific Kansas City L (79.72 USD)						
6519S	Call	54,78	4,45	3,0	5	DE0005W9SZD5
Cargemini SE (182.57 EUR)						
Y558S	Call	154,28	2,90	6,3	10	DE0005U1DKC0
65W7S	Call	159,76	2,36	7,7	10	DE0005D491K6
532CS	Call	165,05	1,83	9,9	10	DE0005U1EX43
215DS	Call	170,36	1,32	13,7	10	DE0005U1MBG1
46V5S	Put	195,73	1,39	13,0	10	DE0005Y6A633
3G57S	Put	215,71	3,39	5,4	10	DE0005W8PC93
Carlsberg A/S (765.13 DKK)						
6V65S	Call	628,14	3,78	5,4	5	DE0005W9AL49
Carrefour (14.29 EUR)						
214PZ	Call	11,46	0,28	4,9	10	DE0000CL49E24
151LS	Call	12,11	0,44	6,4	5	DE0005U0QZB4
H451Z	Call	12,65	0,17	7,9	10	DE0005CU36Z2H
912LS	Call	13,28	0,21	13,0	5	DE0005U0XN08
36E4S	Put	19,66	1,08	2,6	5	DE0005N30K47
7N14S	Put	21,58	0,73	1,9	10	DE0005H7XYV3
Carrier Global Corp (68.83 USD)						
Y958S	Call	48,54	3,65	3,3	5	DE0005U1NGF0
Caterpillar Inc (346.1 USD)						
D161S	Call	214,49	11,81	2,6	10	DE0005U2DDV3
W976S	Call	267,88	3,51	4,2	20	DE0005USZ0P8
Celsius (41.96 USD)						
52W6S	Call	30,96	2,00	3,5	5	DE0005Y6MK06
43Z1S	Call	38,94	0,59	10,1	5	DE0005Y7H086
588ZS	Put	60,36	1,66	2,2	10	DE0005Y28BU4
Chevron (146.54 USD)						
G951S	Call	124,08	2,05	6,4	10	DE0005U7LW64
831AS	Call	32,62	9,03	2,6	2	DE0005U0VJL1
W977S	Call	39,09	6,13	3,8	2	DE0005USZ0Q6
4687S	Call	43,37	4,20	5,6	2	DE0005U2QJ90
Ciena (54.19 USD)						
D117S	Call	32,70	1,96	2,4	10	DE0005U2DDW1
Clariane SE (1.35 EUR)						
7D79S	Put	6,99	0,51	0,4	10	DE0005V1E3P9
2P73S	Put	7,92	0,60	0,3	10	DE0005Q8P207
Cognizant Technology Solutions (76.21 USD)						
835AS	Call	64,56	1,04	6,6	10	DE0005U0VLM1
Coinbase Global Inc (208.8 USD)						
68X4S	Call	180,59	0,27	6,7	100	DE0005Y6WL64
ConocoPhillips (110.71 USD)						
779BS	Call	85,33	4,55	4,2	5	DE0005U07WJ5
Constellation Energy Corp (193.28 USD)						
686NS	Call	86,20	9,60	1,8	10	DE0005U00D50
839AS	Call	107,96	7,63	2,2	10	DE0005U0VLR0
1C64S	Call	128,86	2,88	2,9	20	DE0005U9VKH4
Constellation Software Inc (4211.17 CAD)						
A526S	Call	2154,94	2,71	2,0	500	DE0005U080L4
A528S	Call	2694,51	1,99	2,7	500	DE0005U080M2
						

Mnmo.	Turbo Call/Put	Strike = barrière	Cours produit	Elasticité	Parité	ISIN
38W3S	Call	58,24	0,16	4,4	100	DE000S010H01
2D91S	Call	64,47	0,20	7,1	50	DE000S07G5W0
458RS	Put	87,96	0,29	4,9	50	DE000S06C442
EssilorLuxottica (211.93 EUR)						
80J2S	Call	123,72	4,44	2,4	20	DE000SD09N84
25U8S	Call	147,33	3,26	3,2	20	DE000S03W782
2160S	Call	174,74	3,80	5,5	10	DE000S01MBH9
36U5S	Call	190,02	2,28	9,2	10	DE000S050723
3M17S	Put	222,64	1,16	18,0	10	DE000S09BRK5
Estee Lauder Inc (93.23 USD)						
93V4S	Call	65,99	2,47	3,2	10	DE000S06GLW4
Y961S	Call	86,12	0,67	12,6	10	DE000S01NGG8
85K4S	Put	149,99	2,56	1,6	20	DE000S08W4XG4
EURAZEO SE (72.14 EUR)						
2170S	Call	51,25	1,06	3,4	20	DE000S01MBJ5
D342S	Call	56,56	0,79	4,5	20	DE000S02LCC5
Euronext NV (94.93 EUR)						
8552S	Call	53,80	2,07	2,3	20	DE000S01X290
69E4S	Call	65,19	1,51	3,1	20	DE000S01R0F9
G415S	Call	75,86	0,97	4,8	20	DE000S02U9U0
2932S	Put	102,17	0,38	12,2	20	DE000S05UPY2
First Majestic Silver Corp (7.96 CAD)						
479DS	Call	5,37	1,73	2,9	1	DE000S0102B9
3K24S	Call	5,89	1,40	3,6	1	DE000S07LXZ4
9P29S	Call	6,41	1,06	5,0	1	DE000S07AWU8
First Solar (230.23 USD)						
1034S	Call	151,59	3,58	2,8	20	DE000S07WDE39
Fiserv Inc (168.17 USD)						
8664S	Call	108,72	10,65	2,7	5	DE000S0U0VME6
Forvia (9.49 EUR)						
82G8S	Call	7,30	0,22	4,1	10	DE000S01Y769
82G9S	Call	8,31	0,12	7,3	10	DE000S01Y762
7435S	Call	8,81	0,07	11,9	10	DE000S06WN65
122KS	Put	13,00	0,35	2,6	10	DE000S01UE22
Franco-Neveda Corp (123.77 USD)						
923CS	Call	86,42	3,33	3,1	10	DE000S01K226
H911S	Call	87,41	2,35	4,3	10	DE000S0783L3
Fresnilco Plc (5.52 GBP)						
A764S	Call	4,25	1,55	4,1	1	DE000S0081P3
7U28S	Call	4,77	0,92	7,0	1	DE000S08W8T54
Gaztransport et technigaz SA (134.88 EUR)						
25T9S	Call	52,68	2,06	1,6	40	DE000S03S1F7
31T2S	Call	58,98	1,91	1,8	40	DE000S03Z0Q9
3451S	Call	65,20	1,75	1,9	40	DE000S03M689
684HS	Call	71,25	1,60	2,1	40	DE000S05FW8V3
16K9S	Call	83,29	1,30	2,6	40	DE000S04H4V9
79R3S	Call	94,38	1,03	3,2	40	DE000S09K5D8
G151S	Call	100,98	0,86	3,9	40	DE000S024R87
F878S	Call	110,92	0,61	5,4	40	DE000S02Z6T6
46F9S	Call	116,31	0,48	6,9	40	DE000S02WJX9
44H4S	Call	121,35	0,35	9,4	40	DE000S02BR99
95V4S	Call	126,33	0,23	14,1	40	DE000S07CXD6
Gecina SA (96.21 EUR)						
23J8S	Call	69,90	0,66	3,6	40	DE000S02YJL2
Getlink (16.13 EUR)						
4F44S	Call	10,75	2,72	2,9	2	DE000S08R1Y29
27B3S	Call	13,27	0,73	5,4	4	DE000S08S8575
8P12S	Call	14,48	0,34	9,2	5	DE000S08Q2474
763KS	Put	22,80	1,34	2,4	5	DE000S04Z2GW3
Glencore Xstrata International PLC (4.16 GBP)						
A765S	Call	3,18	1,17	4,1	1	DE000S0081Q1
U656S	Call	3,73	0,53	9,2	1	DE000S06V75E6
Grainner WW Inc (958.41 USD)						
Q813S	Call	632,90	2,90	2,8	100	DE000S06G3EV1
Heineken (79.89 EUR)						
5774S	Call	70,32	1,98	8,0	5	DE000S03W3Y77
G263S	Call	76,86	0,69	22,8	5	DE000S02J7S88
Hermes Intl (2178.01 EUR)						
54K8S	Call	931,77	12,53	1,7	100	DE000S01HEH4
80V1S	Call	1051,89	11,33	1,9	100	DE000S04T7F5
74J2S	Call	1226,51	9,58	2,3	100	DE000S07PPN6
65W6S	Call	1387,93	7,98	2,7	100	DE000S01Q2T6
8Y53S	Call	1535,67	6,50	3,3	100	DE000S04CBW9
5684S	Call	1592,68	5,94	3,7	100	DE000S04KA13
293WS	Call	1651,56	5,35	4,1	100	DE000S06J298
362HS	Call	1708,08	4,78	4,5	100	DE000S06Q9C9
7918S	Call	1761,26	4,25	5,1	100	DE000S008F64
7177S	Call	1865,94	3,20	6,8	100	DE000S07LVQ1
7455S	Call	1915,66	2,72	7,9	100	DE000S06WNT3
4296S	Call	2015,32	1,73	12,4	100	DE000S07DT53
58J3S	Put	2216,40	0,50	41,1	100	DE000S02LYX4
T733S	Put	2416,14	2,46	8,8	100	DE000S05U198
T577S	Put	2714,88	5,44	4,0	100	DE000S05T261
HP Inc (34.73 USD)						
Q695S	Call	26,20	1,53	3,8	5	DE000S06U3CA9
HSBC (6.59 GBP)						
97P2S	Call	4,21	0,56	2,7	5	DE000S073978
97P5S	Put	6,72	0,04	30,9	5	DE000S07V4A48
HubSpot Inc (499.47 USD)						
Q696S	Call	424,17	1,34	6,7	50	DE000S06U3CB7
Illumina Inc (136.79 USD)						
4572S	Call	80,85	5,03	2,4	10	DE000S02Y1269
Imerys (30.26 EUR)						
R256S	Call	20,71	0,97	3,1	10	DE000S06S280
R257S	Call	22,86	0,76	3,9	10	DE000S06S298
754CS	Call	23,93	0,65	4,6	10	DE000S01J5F2
V173S	Call	26,03	0,44	6,7	10	DE000S07C170
V483S	Call	27,08	0,33	8,9	10	DE000S07E3P5
65A5S	Put	46,49	1,63	1,8	10	DE000S0YD4L2
ING (15.88 EUR)						
Z493S	Call	6,80	4,56	1,7	2	DE000S03H3NM7
6591S	Call	7,97	3,98	2,0	2	DE000S00Z461
6277S	Call	9,13	6,81	2,3	1	DE000S03Q0E3
627DS	Call	11,31	4,63	3,4	1	DE000S01SFV8
5019S	Call	12,34	3,61	4,4	1	DE000S07JUJ5
5584S	Call	13,36	2,58	6,1	1	DE000S07W5W22
Intuit Inc (664.99 USD)						
U698S	Call	528,73	2,40	4,6	50	DE000S06U7633

Mnmo.	Turbo Call/Put	Strike = barrière	Cours produit	Elasticité	Parité	ISIN
Intuitive Surgical Inc (483.64 USD)						
Q712S	Call	318,13	7,42	2,8	20	DE000S06U3CG6
7A84S	Call	370,67	5,07	4,1	20	DE000S078383
Ipsen SA (107.52 EUR)						
26V0S	Call	65,21	2,14	2,5	20	DE000S04F9S4
3457S	Call	71,48	1,82	2,9	20	DE000S03MH0E
3458S	Call	77,63	1,51	3,5	20	DE000S03MHF7
93E4S	Call	98,97	0,45	11,7	20	DE000S04E591
7N84S	Put	132,08	1,24	4,3	20	DE000S07ZJF2
JCDecaux SE (18.7 EUR)						
38W7S	Call	13,53	0,53	3,5	10	DE000S010H43
615DS	Call	15,84	0,30	6,0	10	DE000S01U4Q05
1182S	Call	16,91	0,19	9,4	10	DE000S016E51
JD.com Inc (28.94 USD)						
Q844S	Call	15,20	12,50	2,1	1	DE000S06U3393
Q667S	Call	20,50	7,71	3,3	1	DE000S06U3BK0
Johnson & Johnson (159.78 USD)						
Z699S	Call	103,00	10,32	2,8	5	DE000S08W8N67
KBC Bank NV (69.91 EUR)						
05K0S	Call	43,37	2,67	2,6	10	DE000S01JANY5
8641S	Call	47,97	2,22	3,1	10	DE000S016035
R437S	Call	54,27	1,59	4,4	10	DE000S05L530
2M75S	Call	58,39	1,17	5,9	10	DE000S0179FN1
1P69S	Call	60,46	0,98	7,1	10	DE000S09YAP2
Kering (260.34 EUR)						
552QS	Call	178,21	2,08	3,1	40	DE000S058AP3
5H98S	Call	198,37	1,57	4,1	40	DE000S09WJZ3
51W7S	Call	208,77	1,32	4,9	40	DE000S06MHY6
6547S	Call	218,96	1,06	6,1	40	DE000S077MP2
A797S	Call	239,84	0,54	11,8	40	DE000S083Z8
7485S	Put	274,03	0,37	17,1	40	DE000S06WPA8
5550S	Put	314,01	1,36	4,8	40	DE000S058A57
Klaviyo Inc. (32.34 USD)						
Q718S	Call	21,21	9,98	2,7	1	DE000S06U3CN2
Kleppner SA (26.71 EUR)						
6828S	Call	13,56	1,32	2,0	10	DE000S04X182
56K6S	Call	20,44	0,63	4,2	10	DE000S04FF07
Y568S	Call	21,49	0,53	4,9	10	DE000S01DKM9
3761S	Call	22,50	0,43	6,1	10	DE000S08WFL29
67FRS	Call	24,52	0,22	11,6	10	DE000S06GTN6
185RS	Call	25,52	0,13	19,1	10	DE000S06VLD3
T735S	Put	31,48	0,48	6,5	10	DE000S05U184
Koninklijke Ahold Delhaize NV (30.07 EUR)						
6275S	Call	23,50	3,33	4,5	2	DE000S01FQJ0
La Francaise des Jeux SA (36.13 EUR)						
321QS	Call	27,19	0,91	3,9	10	DE000S04D083
A338S	Call	29,33	0,70	5,1	10	DE000S00U5H1
11B2S	Put	37,90	0,20	17,2	10	DE000S07Z2Q8
A329S	Put	42,86	0,69	5,2	10	DE000S08H319
Lagardere SA (22.11 EUR)						
2550Z	Call	7,85	1,42	1,6	10	DE000C05A185
Legrand (97.39 EUR)						
2551Z	Call	41,95	11,16	1,7	5	DE000C05A193
8Y45S	Call	79,82	1,79	5,4	10	DE000S04C838
818ES	Call	84,08	1,37	7,1	10	DE000S013F46
E975S	Call	88,31	0,95	10,1	10	DE000S02UTN0
15E6S	Put	101,55	0,46	20,7	10	DE000S01J034
1978S	Put	111,53	1,45	6,0	10	DE000S089K85
Levi Strauss & Co (19.38 USD)						
7A95S	Call	15,65	0,68	5,1	5	DE000S078391
Logitech International S.A. (79.11 CHF)						
Y346S	Call	63,01	3,52	4,7	5	DE000S00M2M8
Lonza (566.39 CHF)						
7486S	Call	408,30	1,69	3,5	100	DE000S07PT08
L'Oreal (387.39 EUR)						
5561Z	Call	217,09	8,57	2,3	20	DE000C08J2E4
8084S	Call	234,18	7,71	2,5	20	DE000S08E2W8
8082S	Call	283,67	5,25	3,7	20	DE000S08E2Y4
24V1S	Call	297,56	4,55	4,2	20	DE000S05Y955
8081S	Call	307,69	4,05	4,8	20	DE000S08E2Z1
92E5S	Call	331,13	2,88	6,7	20	DE000S00D146
463MS	Call	342,58	2,30	8,3	20	DE000S03Q3T67
T578S	Call	354,59	1,71	11,3	20	DE000S05Y939
11J9S	Put	428,36	2,12	9,1	20	DE000S02HMV1
2929S	Put	528,08	7,10	2,7	20	DE000S05PZ7
G155S	Put	577,89	9,58	2,0	20	DE000S024RF8
LMVH (678.5 EUR)						
ZY27S	Call	291,20	19,46	1,7	20	DE000C03J5CY6
3H55Z	Call	317,05	18,16	1,9	20	DE000C08J2ZF2
8A65S	Call	367,69	15,63	2,2	20	DE000C07FXH3
3126S	Call	392,87	14,37	2,4	20	DE000S08RFZ0
2V45S	Call	442,55	11,87	2,8	20	DE000S084PDN3
36A8S	Call	468,29	5,31	3,2	40	DE000S08S0XM1
15F2S	Call	492,46	9,32	3,6	20	DE000S04H4Q4
3A28S	Call	515,25	4,13	4,1	40	DE000S08H35D46
05K2S	Call	539,72	7,04	4,8	20	DE000S01A0N3
R177S	Call	575,84	2,63	6,4	40	DE000S0169H0
65R0S	Call	586,48	4,72	7,1	20	DE000S03DJV3
653AS	Call					

Mnmo.	Turbo Call/Put	Strike = barrière	Cours produit	Elasticité	Parité	ISIN
31Y8S	Call	100,48	5,58	4,2	5	DE0005V63BD7
31Y9S	Call	101,49	5,42	4,3	5	DE0005V63BE5
3211S	Call	102,49	5,24	4,4	5	DE0005V63BF2
3212S	Call	103,49	5,06	4,6	5	DE0005V63BG0
3213S	Call	104,49	4,83	4,8	5	DE0005V63BH8
89Y3S	Call	110,47	3,83	6,1	5	DE0005Y7AMQ5
1429S	Call	113,45	3,31	6,7	5	DE0005Y7C4M4
1726S	Call	115,45	2,97	7,3	5	DE0005Y7C6J5
4732S	Put	131,70	0,76	30,8	5	DE0005Z3U2U4
959XS	Put	139,71	2,23	10,5	5	DE0005Y2B0Q7
86D9S	Put	145,73	3,25	6,8	5	DE0005Y1FYB4
961XS	Put	150,73	4,15	5,6	5	DE0005Y2B0Q5
57Q4S	Put	155,75	5,03	4,6	5	DE0005Y1C633
136Y5	Put	160,75	5,92	3,9	5	DE0005Y2C2R2
19G5S	Put	165,76	6,80	3,4	5	DE0005Y11UR6
42F8S	Put	175,77	8,60	2,7	5	DE0005Y1UF96
NXP Semiconductors NV (260 USD)						
U672S	Call	199,52	5,38	4,0	10	DE0005U675V0
On Holding AG (42.55 USD)						
O675S	Call	26,51	2,91	2,5	5	DE0005O63BS3
ON Semiconductor Corp (78 USD)						
713PS	Call	58,37	3,50	3,7	5	DE0005Y2HU77
Opmobility (8.61 EUR)						
41G7S	Call	7,67	0,10	7,8	10	DE0005Y2I038
Oracle Corp (138.14 USD)						
U714S	Call	105,45	5,96	4,1	5	DE0005U676P0
Orange (10.25 EUR)						
66A8S	Call	5,92	0,87	2,3	5	DE0005B5P7L4
256GZ	Call	6,51	0,75	2,7	5	DE0005L5A2P6
22Y3Z	Call	7,11	0,63	3,2	5	DE0005L49M44
828GS	Call	7,47	2,82	3,6	1	DE0005O6TND3
22Y4Z	Call	7,69	0,51	3,9	5	DE0005L49M51
20J0S	Call	8,29	2,00	5,1	1	DE0005D0X0C18
73E3S	Call	8,45	1,84	5,5	1	DE0005Y1P965
81J3S	Call	8,89	1,40	7,3	1	DE0005D09PK9
832GS	Call	9,22	1,07	9,5	1	DE0005O6TNG6
5A33S	Put	10,79	0,57	17,7	1	DE0005Y7ZAG7
28E3S	Put	11,29	1,07	9,5	1	DE0005Y1L6P7
E112S	Put	11,79	1,56	6,5	1	DE0005N2NJP8
O'Reilly Automotive Inc (1123.01 USD)						
67C9S	Call	643,67	8,57	2,3	50	DE0005Y05HD5
Q743S	Call	848,34	4,88	3,9	50	DE0005U63DA7
Palantir Technologies Inc (32.84 USD)						
7255S	Call	18,51	6,53	2,2	2	DE0005W95LM3
7256S	Call	20,57	5,60	2,6	2	DE0005W95L11
H474S	Call	22,57	4,69	3,1	2	DE0005Y6T898
32Y4S	Call	26,56	2,91	4,9	2	DE0005Y638J4
Palo Alto Networks Inc (351.24 USD)						
1C74S	Call	209,78	12,53	2,4	10	DE0005U9VRK3
3Q11S	Call	241,16	4,84	3,0	20	DE0005U7VGH7
3C61S	Call	262,15	3,89	3,7	20	DE0005U9X9P7
Pan American Silver Corp (21.37 USD)						
G939S	Call	12,48	1,61	2,3	5	DE0005U7LWX1
2U38S	Call	14,54	1,24	3,0	5	DE0005W8N777
85K6S	Call	16,61	0,88	4,2	5	DE0005W84JX8
2127S	Call	18,61	0,52	6,9	5	DE0005Y7AMR3
Pandora Aktieselskabet (1113.35 DKK)						
6531S	Call	839,68	1,88	3,9	20	DE0005U109C0
Pernod-Ricard (123 EUR)						
P617S	Call	93,27	3,01	4,1	10	DE0005U6GK19
14F6S	Call	99,73	2,38	5,1	10	DE0005Y1SHT4
812HS	Call	103,81	1,98	6,2	10	DE0005W3WDE5
95P5S	Call	109,51	1,41	8,7	10	DE0005Y04D55
231GZ	Call	114,63	0,45	13,4	20	DE0005L495Y6
A659S	Call	118,62	0,53	22,8	10	DE0005Y6F0J6
77F1S	Put	134,45	1,20	10,2	10	DE0005Y1W8G9
456PS	Put	144,44	2,18	5,6	10	DE0005Y02DZ4
Pfizer Inc (28.88 USD)						
6V64S	Call	18,13	0,98	2,6	10	DE0005W89MA9
1576S	Call	22,27	0,60	4,3	10	DE0005U15Z26
L436S	Call	24,42	0,41	6,2	10	DE0005U27RY2
Porsche Automobil Holding SE (40.6 EUR)						
425KS	Call	32,21	0,85	4,7	10	DE0005U0BGN3
V147S	Call	36,53	0,42	9,4	10	DE0005U02ZE0
Prosus NV (33.19 EUR)						
1Q33S	Call	17,77	6,76	2,1	2	DE0005H7E710
3A31S	Call	20,48	5,59	2,6	2	DE0005H3SD61
96Y4S	Call	22,59	4,67	3,1	2	DE0005Q3QD72
275MS	Call	24,70	3,75	3,8	2	DE0005Q32TC2
6776S	Call	28,83	0,90	7,3	5	DE0005W8GZ7F
251PS	Call	29,85	0,70	9,3	5	DE0005W9YF23
Proximus SA (6.67 EUR)						
61A4S	Call	5,31	0,28	4,6	5	DE0005Y7WV37
73V6S	Call	5,86	0,16	7,8	5	DE0005Q1RJG9
Publicis (95.15 EUR)						
2968Z	Call	9,73	8,58	1,1	10	DE0005L5CQ50
8P11S	Call	63,79	3,17	3,0	10	DE0005Q82482
375PS	Call	69,29	2,62	3,6	10	DE0005Y7G0K8
U738S	Call	84,02	1,15	8,2	10	DE0005Y693D1
7214S	Put	105,59	1,08	8,7	10	DE0005U7LY13
V729S	Put	115,56	2,07	4,6	10	DE0005U7GM7L
28N7S	Put	125,54	3,07	3,1	10	DE0005Y0B8N8
Qualcomm Inc (175.84 USD)						
G964S	Call	104,76	12,89	2,4	5	DE0005U7LXH2
J774S	Call	125,76	4,56	3,4	10	DE0005U9F2U4
4C58S	Call	147,16	2,64	6,0	10	DE0005U9Z7D5
32V6S	Call	157,06	1,76	8,6	10	DE0005Y63BK2
Quanta Services Inc (268.93 USD)						
1C75S	Call	211,28	2,57	4,3	20	DE0005U9VKS1
Renault (42.66 EUR)						
7547S	Call	18,04	2,47	1,7	10	DE0005L7BTU3
6D64S	Call	19,35	2,34	1,8	10	DE0005H3TAW8
4K12S	Call	20,57	2,22	1,9	10	DE0005U9F2U4
81U7S	Call	27,55	1,52	2,8	10	DE0005Q1J5P8
189Y5	Call	28,71	1,41	3,0	10	DE0005N7MAL9
81U8S	Call	29,86	1,30	3,3	10	DE0005Q1J5Q6
17V3S	Call	31,00	1,18	3,6	10	DE0005Q1J5Q2
8Y35S	Call	32,14	1,06	4,0	10	DE0005Q4CCC9

Mnmo.	Turbo Call/Put	Strike = barrière	Cours produit	Elasticité	Parité	ISIN
B267S	Call	33,20	0,96	4,4	10	DE0005U1NWP6
7971S	Call	34,23	0,86	4,9	10	DE0005Y7S9B6
6A91S	Call	35,27	0,76	5,5	10	DE0005U75K36
6P42S	Call	37,32	0,55	7,6	10	DE0005U96G88
5Q23S	Call	38,33	0,45	9,3	10	DE0005SW7JUT
Republic Services Inc (205.1 USD)						
Q752S	Call	158,46	2,08	4,1	20	DE0005U63DJ8
RingCentral Inc (34.26 USD)						
6V99S	Call	20,68	2,46	2,4	5	DE0005W9AM06
Robinhood Markets Inc (20.48 USD)						
Q754S	Call	10,60	8,94	2,0	1	DE0005U63DL4
1C76S	Call	12,69	7,06	2,5	1	DE0005U9VKT9
Roche Holding GS (282.17 CHF)						
7A73S	Call	148,67	14,13	2,1	10	DE0005U77Z99
3K19S	Call	200,33	4,36	3,4	20	DE0005U7LW22
Rolls-Royce Holdings PLC (5 GBP)						
Y962S	Call	2,16	3,38	1,7	1	DE0005U1NGH6
3136S	Call	2,48	3,00	1,9	1	DE0005U9GG39
5967S	Call	2,92	2,49	2,3	1	DE0005U9SRX0
8N58S	Call	3,44	1,88	3,1	1	DE0005U9VLM2
RTX Corp (118.25 USD)						
Q758S	Call	62,59	10,07	2,1	5	DE0005U63DQ3
G965S	Call	83,67	6,27	3,3	5	DE0005U7LXJ8
Rubis (28.46 EUR)						
464HS	Call	19,36	0,92	3,1	10	DE0005F5S275
N831S	Call	20,41	0,81	3,5	10	DE0005U6MHF9
P767S	Call	21,45	0,71	4,0	10	DE0005U6XL23
1N48S	Call	22,49	0,61	4,6	10	DE0005U9L8U0
5Q24S	Call	23,51	0,51	5,5	10	DE0005SW7JU25
5Q25S	Call	24,54	0,40	6,9	10	DE0005SW7JU33
8E32S	Call	25,57	0,30	9,2	10	DE0005U726N6
Safran (197.59 EUR)						
4Y31S	Call	122,21	7,59	2,6	10	DE0005Q4P183
3N35S	Call	133,62	6,46	3,1	10	DE0005Q71AB2
65D3S	Call	150,19	4,81	4,1	10	DE0005W1LWU8
B268S	Call	155,50	4,28	4,6	10	DE0005U1NMQ4
C844S	Call	160,80	3,74	5,4	10	DE0005U7ZFE8
P768S	Call	166,02	3,22	6,3	10	DE0005U6XL31
V492S	Call	171,24	2,70	7,3	10	DE0005U7E3X9
5A35S	Call	176,42	2,19	9,0	10	DE0005U7Z4H5
3B65S	Call	181,59	1,67	11,8	10	DE0005U9F5R3
3E71S	Put	236,26	3,93	5,0	10	DE0005W7TDW4
Saint Gobain (77.12 EUR)						
1672S	Call	41,78	3,56	2,2	10	DE0005Q3G226
8Y33S	Call	44,05	3,33	2,3	10	DE0005Q4CCES
7463S	Call	46,32	3,10	2,5	10	DE0005Q44WY5
418DS	Call	52,91	2,44	3,1	10	DE0005U1P159
D344S	Call	57,15	2,02	3,8	10	DE0005U2CL71
7215S	Call	63,41	1,39	5,5	10	DE0005U7LY21
H142S	Call	65,49	1,19	6,4	10	DE0005U7RG35
2M81S	Call	67,57	0,99	7,7	10	DE0005U79F78
2565S	Call	69,62	0,78	9,8	10	DE0005W735H5
V177S	Put	82,69	0,59	12,9	10	DE0005U7C2B9
Salesforce Inc (266.06 USD)						
9B58S	Call	181,55	7,72	3,0	10	DE0005Q8K5S4
6U11S	Call	204,56	5,63	4,1	10	DE0005U2V3E2
6R45S	Put	316,58	4,66	5,0	10	DE0005W7W6K3
Sanofi SA (98.53 EUR)						
7G62Z	Call	47,07	5,16	1,9	10	DE0005CJ8321
199NZ	Call	55,43	4,37	2,2	10	DE0005L386Z4
4212Z	Call	59,45	3,92	2,5	10	DE0005CZ8W90
T582Z	Call	66,54	3,22	3,1	10	DE0005L1HL1L
2747Z	Call	71,41	2,77	3,5	10	DE0005L5B0H0
8A66S	Call	75,87	2,32	4,2	10	DE0005L7FXJ9
V581S	Call	78,39	2,08	4,7	10	DE0005U1DKQ0
84Y3S	Call	80,60	1,85	5,3	10	DE0005D4H2B6
6E44S	Call	82,90	1,62	6,0	10	DE0005V2ZC55
15H2S	Call	88,98	0,98	10,0	10	DE0005Y2ZAD3
D127S	Put	107,28	0,94	10,4	10	DE0005H19UB8
5172S	Put	117,23	1,93	5,1	10	DE0005W3EPP3
Sartorius Stedim Biotech (174.35 EUR)						
389XS	Call	123,98	0,51	3,4	100	DE0005Y13H57
497QS	Call	149,32	0,27	6,2	100	DE0005Y549E9
5G58S	Put	264,72	0,91	1,9	100	DE0005W8YCP8
W855S	Put	304,62	1,31	1,3	100	DE0005U5XNW1
Schneider Electric SA (225.28 EUR)						
1L39S	Call	97,19	12,88	1,7	10	DE0005B0JGG1
7508S	Call	109,31	11,67	1,9	10	DE0005B28180
8644S	Call	132,64	9,33	2,4	10	DE0005Q16068
7525S	Call	165,04	6,11	3,7	10	DE0005U5U2G8
G947S	Call	170,37	5,57	4,0	10	DE0005U5HF97
V493S	Call	180,83	4,53	5,0	10	DE0005U7E3Y7
I433S	Call	185,93	4,03	5,6	10	DE0005U7V5F5
7535S	Call	200,88	2,53	8,8	10	DE0005Y6WPE0
8N74S	Put	240,97	1,67	13,4	10	

Mnmo.	Turbo Call/Put	Strike = barrière	Cours produit	Elasticité	Parité	ISIN
9X59S	Call	120,50	2,95	5,1	10	DE000SQU2HYA3
66J1S	Call	126,35	2,37	6,3	10	DE000SQU20H43
2148S	Call	131,85	1,82	8,2	10	DE000S089LE5
9P71S	Call	137,01	1,31	11,3	10	DE000S07AV07
8255S	Call	141,99	0,83	17,8	10	DE000S6V4HP1
533RS	Put	183,83	3,48	4,3	10	DE000S03WKE2
The Travelers Companies, Inc. (219.69 USD)						
7V15S	Call	154,50	2,91	3,2	20	DE000S09WAM55
Thyssen Krupp AG (3.23 EUR)						
72U8S	Call	2,53	0,71	4,5	1	DE000S05Y4903
TotalEnergies SE (62.56 EUR)						
46E9S	Call	18,00	4,47	1,4	10	DE000S00V0N66
83J3S	Call	26,61	3,61	1,7	10	DE000S009P558
87K1S	Call	31,35	3,14	2,0	10	DE000S01NDM44
488MS	Call	33,71	5,81	2,1	5	DE000S02FXCH1
5F43S	Call	40,76	4,39	2,8	5	DE000S00C3J4
8J71S	Call	43,13	3,92	3,2	5	DE000S01KE1
23W7S	Call	44,33	3,68	3,4	5	DE000S01W5L1
39H9S	Call	47,78	2,99	4,2	5	DE000S042633
23W9S	Call	48,92	2,76	4,5	5	DE000S01W5N7
62U9S	Call	50,08	2,53	4,9	5	DE000S01FD10
24W1S	Call	51,24	2,30	5,4	5	DE000S01W5P2
39W4S	Call	52,41	2,07	6,0	5	DE000S01QJAJ3
679PS	Call	53,47	1,86	6,7	5	DE000S01CP17
96C3S	Call	54,52	1,65	7,5	5	DE000S01EZP6
45F4S	Call	55,59	1,42	8,7	5	DE000S01XGJ9
84F3S	Call	56,67	1,22	10,2	5	DE000S013W27
85F2S	Call	57,76	0,99	12,5	5	DE000S015G00
756HS	Put	72,18	1,96	6,4	5	DE000S03T460
TransDigm Group Inc (1311.64 USD)						
8A27S	Call	1052,60	2,31	5,1	100	DE000S0784R8
Trijano SA (106.45 EUR)						
15H6S	Call	81,82	1,26	4,2	20	DE000S02AEC3
44H5S	Call	91,94	0,76	6,8	20	DE000S02BRF6
Tvilio Inc (62.01 USD)						
3N14S	Call	42,01	3,62	2,9	5	DE000S09VFX8
UBISOFT (16.91 EUR)						
567QS	Call	11,22	0,58	2,9	10	DE000S058A35
3098S	Call	12,23	0,48	3,5	10	DE000S07K0Q5
817FS	Call	12,77	0,42	3,9	10	DE000S06ZBJ2
46V8S	Call	13,82	0,32	5,1	10	DE000S06AA66
P131S	Call	14,33	0,27	6,0	10	DE000S06UP10
5D32S	Call	14,87	0,22	7,4	10	DE000S07LDR1
P132S	Call	15,38	0,17	9,4	10	DE000S06P1K8
R179S	Call	15,93	0,11	14,1	10	DE000S065HN6
52W4S	Put	18,93	0,22	7,4	10	DE000S06MH40
826BS	Put	31,90	1,50	1,1	10	DE000S02VGG2
57N6S	Put	36,85	2,00	0,8	10	DE000S063J06
488WS	Put	62,59	4,58	0,4	10	DE000S05M307
UCB SA (155.37 EUR)						
B996S	Call	48,39	10,75	1,4	10	DE000S0165A6
9565S	Call	59,07	9,67	1,6	10	DE000S032HE1
533VS	Call	65,56	9,02	1,7	10	DE000S00D1Q5
G417S	Call	71,05	8,43	1,8	10	DE000S029JW6
2M84S	Call	91,71	6,41	2,4	10	DE000S0979W2
7C28S	Call	101,03	5,48	2,8	10	DE000S094U80
7538S	Call	111,35	4,45	3,5	10	DE000S077894
1V88S	Call	116,43	3,94	3,9	10	DE000S0818L5
84D1S	Call	125,55	3,05	5,1	10	DE000S01F0Q6
73E7S	Call	130,60	2,55	6,0	10	DE000S01P999
76J5S	Call	135,63	2,02	7,6	10	DE000S02NM12
568QS	Call	140,62	1,52	10,1	10	DE000S058A43
UniCredit (36.61 EUR)						
83J6S	Call	6,16	15,28	1,2	2	DE000S09P82
UPS Inc (128.6 USD)						
9K25S	Call	102,74	4,61	4,6	5	DE000S07WF5
Valero (9.72 EUR)						
131XS	Call	7,18	0,26	3,6	10	DE000S01UF44
569QS	Call	7,69	0,20	4,4	10	DE000S058A50
G929S	Call	8,20	0,15	5,7	10	DE000S07JSU9
98D2S	Put	11,71	0,20	4,6	10	DE000S01HLE1
7315S	Put	26,06	1,64	0,6	10	DE000S06F5X3
Veolia Environnement (28.92 EUR)						
6883S	Call	16,63	2,48	2,3	5	DE000S00CEP5
24X7S	Call	21,34	1,53	3,8	5	DE000S018R9Y
277MS	Call	23,64	1,07	5,4	5	DE000S03ZTE8
6918S	Call	24,77	0,85	6,7	5	DE000S04AJA2
A896S	Call	25,83	0,64	9,0	5	DE000S01DB9C
D193S	Put	31,85	0,60	9,5	5	DE000S02FNJ2
Vestas Wind Systems A/S (160.26 DKK)						
156CS	Call	106,76	7,28	2,9	1	DE000S0080T7
218CS	Call	128,08	4,44	4,8	1	DE000S01ASG0
A875S	Call	149,34	1,63	13,2	1	DE000S01DHP6
Vinci (106.35 EUR)						
235LS	Call	54,58	5,21	2,0	10	DE000C149700
133XS	Call	61,43	4,52	2,3	10	DE000S01UF0C
924WS	Call	72,32	3,44	3,1	10	DE000S01LBD6
55R0S	Call	77,42	2,93	3,6	10	DE000S03K5B7
12S9S	Call	82,12	2,45	4,3	10	DE000S03DLX2
761AS	Call	87,91	1,88	5,6	10	DE000S08HSQ5
69Y7S	Call	93,59	1,31	8,1	10	DE000S03NA45
879XS	Call	98,63	0,81	13,0	10	DE000S019H47
15E7S	Put	116,24	1,02	10,3	10	DE000S01J042
Visa Inc. (266.25 USD)						
5J73S	Call	158,84	9,72	2,4	10	DE000S03HBX6
9962S	Call	206,62	5,42	4,3	10	DE000S03CAJ6
4689S	Call	251,77	1,36	16,2	10	DE000S02N9H3
U972S	Put	349,80	7,58	3,1	10	DE000S07CZ71
Vivendi (9.8 EUR)						
7715S	Call	7,29	0,50	3,8	5	DE000S008875
1122S	Call	7,64	0,43	4,5	5	DE000S05URZG0
37M5S	Call	7,86	0,39	4,9	5	DE000S08NH056
1123S	Call	8,22	0,31	6,1	5	DE000S05URZH8
8648S	Call	8,44	0,27	7,0	5	DE000S01G1A1
1124S	Call	8,64	0,23	8,2	5	DE000S05URZJ4
6A99S	Put	11,40	0,33	5,8	5	DE000S075K93
Volvo B (264.7 SEK)						
168CS	Call	200,98	5,72	4,1	1	DE000S0081F4

Mnmo.	Turbo Call/Put	Strike = barrière	Cours produit	Elasticité	Parité	ISIN
9G36S	Call	232,25	3,00	7,7	1	DE000S08W4W49
Wells Fargo & Co (56.44 USD)						
1C84S	Call	47,01	1,69	6,0	5	DE000S09JWZ6
WFP Unibail-Rodamco (69.14 EUR)						
43A9S	Call	29,11	2,01	1,7	20	DE000S085HQ23
5V23S	Call	34,23	1,76	2,0	20	DE000S084R249
40D0S	Call	36,75	1,63	2,1	20	DE000S0857YX7
96S1S	Call	40,61	2,88	2,4	10	DE000S02QP2H2
24W9S	Call	41,74	2,77	2,5	10	DE000S01W5X6
Y612S	Call	43,86	2,56	2,7	10	DE000S01DK49
757CS	Call	45,98	2,34	2,9	10	DE000S01J5J4
42D3S	Call	50,25	1,92	3,6	10	DE000S01P191
8346S	Call	54,49	1,50	4,6	10	DE000S02LCP9
L324S	Call	56,60	1,28	5,4	10	DE000S02ZP47
G284S	Call	60,83	0,87	7,9	10	DE000S0275G7
6K44S	Call	61,88	0,76	9,0	10	DE000S07PU21
8J71S	Call	62,96	0,65	10,5	10	DE000S05ME00
6K45S	Call	63,98	0,56	12,3	10	DE000S07PU05
571QS	Put	75,59	0,67	10,2	10	DE000S058A68
Zoetis Inc (184.45 USD)						
3G16S	Call	137,47	2,09	3,7	20	DE000S08W8N83
Zscaler Inc (196.39 USD)						
92P3S	Call	138,56	2,61	3,2	20	DE000S0900G0

Mnmo.	Turbo Call/Put	Strike = barrière	Cours produit	Maturité	Elasticité	Parité	ISIN
-------	----------------	-------------------	---------------	----------	------------	--------	------

TURBOS SUR INDICES

Turbos à maturité

Mnmo.	Turbo Call/Put	Strike = barrière	Cours produit	Maturité	Elasticité	Parité	ISIN
CAC 40 (7529.72 pts)							
61D5S	Call	5500,00	20,89	20/12/2024	3,6	100	DE000S01DK41
84G4S	Call	5600,00	19,58	20/09/2024	3,8	100	DE000S019HY2
19B7S	Call	5750,00	18,08	20/09/2024	4,2	100	DE000S00JZ98
61D8S	Call	6000,00	15,93	20/12/2024	4,7	100	DE000S01DK66
84G5S	Call	6200,00	13,59	20/09/2024	5,5	100	DE000S019HZ9
817FS	Call	6200,00	13,67	18/10/2024	5,0	100	DE000S0545V1
19B9S	Call	6250,00	13,08	20/09/2024	5,8	100	DE000S00J0B5
62D1S	Call	6250,00	13,45	20/12/2024	5,6	100	DE000S01DK74
2Q55S	Call	6500,00	10,60	20/09/2024	7,1	100	DE000S07DGG4
62D3S	Call	6500,00	10,96	20/12/2024	7,0	100	DE000S01DK82
352FS	Call	6600,00	9,95	20/12/2024	7,7	100	DE000S06MLN1
24G6S	Call	6700,00	8,61	20/09/2024	8,7	100	DE000S011YV0
57N6S	Call	6725,00	8,45	18/10/2024	9,0	100	DE000S057679
5H29S	Call	6750,00	8,10	20/09/2024	9,3	100	DE000S09HTB5
882CS	Call	6765,00	8,04	18/10/2024	9,4	100	DE000S054501
327YS	Call	6800,00	7,94	20/12/2024	9,7	100	DE000S02GBC6
338FS	Call	6820,00	7,41	20/09/2024	10,2	100	DE000S06MLA8
55B7S	Call	6900,00	6,61	20/09/2024	11,4	100	DE000S00QR85
73G3S	Call	6950,00	6,44	20/12/2024	12,2	100	DE000S011X34
84G9S	Call	6960,00	6,02	20/09/2024	12,6	100	DE000S019H36
2Q56S	Call	7000,00	5,64	20/09/2024	13,4	100	DE000S07DGH2
62D6S	Call	7000,00	5,94	20/12/2024	13,2	100	DE000S01DLA8
76U6S	Call	7020,00	5,53	18/10/2024	13,9	100	DE000S057777
14X4S	Call	7025,00	5,48	18/10/2024	14,1	100	DE000S06P071
3775S	Call	7065,00	5,09	18/10/2024	15,0	100	DE000S06YRG7
56X9S	Call	7110,00	4,55	20/09/2024	16,7	100	DE000S06V0C8
61X3S	Call	7115,00	4,59	18/10/2024	16,8	100	DE000S06V0D1
61X5S	Call	7135,00	4,40	18/10/2024	17,6	100	DE000S06V0D2
18Y1S	Call	7170,00	3,97	20/09/2024	19,3	100	DE000S06V1E36
21Y8S	Call	7185,00	3,89	18/10/2024	20,0	100	DE000S06V1F06
21Y9S	Call	7195,00	3,80	18/10/2024	20,5	100	DE000S06V1F54
18Y4S	Call	7200,00	3,67	20/09/2024	20,9	100	DE000S06V1E69
72Y8S	Call	7245,00	3,30	18/10/2024	23,8	100	DE000S06V0970
69Y6S	Call	7250,00	3,18	20/09/2024	24,3	100	DE000S06V0971
69Y8S	Call	7260,00	3,07	20/09/2024	25,2	100	DE000S06V0979
73Y2S	Call	7275,00	3,00	18/10/2024	26,3	100	DE000S06V09731
73Y4S	Call	7295,00	2,78	18/10/2024	28,5	100	DE000S06V09756
1526S	Call	7300,00	2,68	20/09/2024	29,1	100	DE000S07C523
1221S	Call	7315,00	2,58	18/			

Mnmo.	Turbo Call/ Put	Strike = barrière	Cours produit	Maturité	Elasticité	Parité	ISIN
75M5S	Put	18900.00	4.23	20/09/2024	41.0	100	DE000S9W2MB1
6554S	Put	18900.00	3.94	20/12/2024	38.5	100	DE000S7XGJ5J
721FS	Put	19000.00	4.73	20/12/2024	32.6	100	DE000S9W6K92
4242S	Put	19250.00	7.51	20/09/2024	24.1	100	DE000S90A55S
4244S	Put	19450.00	9.40	20/09/2024	19.5	100	DE000S90A571
52X5S	Put	19500.00	8.92	20/12/2024	18.7	100	DE000S96T39T
87A5S	Put	19550.00	10.41	20/09/2024	17.6	100	DE000S90GC15
76M2S	Put	19600.00	10.89	20/09/2024	16.9	100	DE000S9W2MH8
76M4S	Put	19800.00	12.84	20/09/2024	14.4	100	DE000S9W2MK2
6654S	Put	20500.00	18.05	20/12/2024	10.0	100	DE000S92XG11
61T9S	Put	22100.00	33.76	20/12/2024	5.5	100	DE000S9275C5
Dow Jones Industrial (40929.43 pts)							
8455S	Call	32000.00	84.47	20/12/2024	4.4	100	DE000S921CT9
1903S	Call	32500.00	77.50	20/09/2024	4.8	100	DE000S904L3J
9V82S	Call	37000.00	37.26	20/09/2024	9.9	100	DE000S9W9FY2
26V4S	Call	39000.00	21.35	20/12/2024	19.0	100	DE000S962892
4516S	Call	40000.00	11.55	20/12/2024	37.6	100	DE000S97GA28
46W5S	Call	40250.00	8.93	20/12/2024	49.5	100	DE000S97HLP4
53W2S	Put	41000.00	1.07	20/09/2024	294.7	100	DE000S96MNC0
53W3S	Put	41000.00	1.06	20/12/2024	259.9	100	DE000S96MND8
735FS	Put	41250.00	3.39	20/12/2024	83.3	100	DE000S9W2MK2
66M4S	Put	41500.00	5.57	20/09/2024	59.9	100	DE000S9W2KN0
736FS	Put	41500.00	5.12	20/12/2024	56.3	100	DE000S9W2L34
66M5S	Put	41750.00	7.12	20/09/2024	45.0	100	DE000S9W2KP5
39K7S	Put	42000.00	9.71	20/09/2024	36.1	100	DE000S9W8K83
8553S	Put	42000.00	8.64	20/12/2024	35.1	100	DE000S921CY9
66M6S	Put	42250.00	11.83	20/09/2024	30.1	100	DE000S9W2KQ3
66M7S	Put	42500.00	14.01	20/09/2024	25.7	100	DE000S9W2XR1
739FS	Put	42500.00	12.34	20/12/2024	25.7	100	DE000S96WL59
741FS	Put	42750.00	14.26	20/12/2024	22.7	100	DE000S96WL67
45U7S	Put	43000.00	16.20	20/12/2024	20.3	100	DE000S951BH3
218TS	Put	43250.00	18.19	20/12/2024	18.4	100	DE000S951CW1
8554S	Put	44000.00	24.34	20/12/2024	14.3	100	DE000S921CZ6
45U9S	Put	47000.00	50.31	20/12/2024	7.3	100	DE000S951CB7
EURO STOXX 50 (4896.78 pts)							
77M5S	Put	5200.00	2.95	20/09/2024	16.4	100	DE000S9W2MU1
Nasdaq-100 Index(R) (19823.95 pts)							
17X8S	Call	15200.00	44.01	20/12/2024	4.1	100	DE000S96P4D9
55W7S	Call	15800.00	38.64	20/12/2024	4.7	100	DE000S96MNE8
6W36S	Call	15900.00	36.20	20/09/2024	4.9	100	DE000S9W9R0E
1306S	Call	16500.00	30.81	20/09/2024	5.8	100	DE000S91AT14
75X5S	Call	17400.00	24.30	20/12/2024	7.7	100	DE000S91TZP6
751FS	Call	17650.00	21.23	18/10/2024	8.6	100	DE000S96WFM4
41Y9S	Call	17700.00	20.21	20/09/2024	8.9	100	DE000S96SE85
24Y2S	Call	17900.00	18.44	20/09/2024	9.8	100	DE000S961G5F
312FS	Call	18600.00	12.26	20/09/2024	14.9	100	DE000S97AM87
22T2S	Call	18800.00	10.45	20/09/2024	17.6	100	DE000S97CW26
19Z5S	Call	18850.00	10.42	18/10/2024	18.3	100	DE000S97DS99
16Z6S	Call	18900.00	9.55	20/09/2024	19.4	100	DE000S97S752
4566S	Call	19000.00	9.40	20/12/2024	21.5	100	DE000S97GAA4
4716S	Call	19300.00	5.88	20/09/2024	32.4	100	DE000S97HTL6
512QS	Put	19800.00	0.21	20/09/2024	0.0	100	DE000S954938
515QS	Put	19850.00	0.60	18/10/2024	246.0	100	DE000S9549M2
513QS	Put	19900.00	1.11	20/09/2024	140.9	100	DE000S9549K6
516QS	Put	19900.00	1.10	20/12/2024	128.0	100	DE000S9549N0
48U3S	Put	19950.00	1.61	18/10/2024	92.9	100	DE000S951B64
33U4S	Put	20000.00	2.01	20/09/2024	79.0	100	DE000S951333
33U6S	Put	20100.00	2.85	20/09/2024	55.9	100	DE000S951Y41
33U9S	Put	20100.00	2.66	20/12/2024	53.5	100	DE000S951166
14U4S	Put	20200.00	3.61	20/09/2024	44.8	100	DE000S95XW0C
48U6S	Put	20250.00	3.94	18/10/2024	39.3	100	DE000S951B98
24Q0S	Put	20400.00	5.31	20/09/2024	31.3	100	DE000S95U7B0
253QS	Put	20500.00	5.60	20/12/2024	26.7	100	DE000S95U7D6
75T2S	Put	20600.00	6.98	20/09/2024	24.3	100	DE000S928E52
82T3S	Put	20700.00	7.07	20/12/2024	21.6	100	DE000S91TZ36
75Z3S	Put	21100.00	10.12	20/12/2024	15.6	100	DE000S917XA3
8659S	Put	21300.00	13.00	20/09/2024	13.5	100	DE000S921DD1
831XS	Put	21300.00	11.68	20/12/2024	13.8	100	DE000S917P51
86N5S	Put	21400.00	13.86	20/09/2024	12.7	100	DE000S90GPH9
832XS	Put	21500.00	13.25	20/12/2024	12.3	100	DE000S917Z69
83D1S	Put	21800.00	17.39	20/09/2024	10.2	100	DE000S91FWE2
834XS	Put	21900.00	16.49	20/12/2024	10.2	100	DE000S917Z85
835XS	Put	22100.00	18.15	20/12/2024	9.3	100	DE000S917Z93
837XS	Put	22300.00	19.82	20/12/2024	8.6	100	DE000S9170A2
8756S	Put	23300.00	28.36	20/12/2024	6.2	100	DE000S921DJ8
28T2S	Put	23700.00	31.84	20/12/2024	5.6	100	DE000S923PV3
S&P 500 (5616.9 pts)							
69M3S	Call	5050.00	5.39	20/09/2024	9.4	100	DE000S9W2K25
22T7S	Call	5400.00	2.50	20/12/2024	23.1	100	DE000S97CW75
4576S	Call	5450.00	2.00	20/12/2024	29.5	100	DE000S97GA51
254QS	Call	5650.00	0.40	20/09/2024	108.5	100	DE000S95WU74
76F5S	Put	5650.00	0.38	20/12/2024	99.7	100	DE000S96WMT5
71M3S	Put	5700.00	0.79	20/09/2024	56.6	100	DE000S9W2LBU3
76F6S	Put	5700.00	0.71	20/12/2024	53.6	100	DE000S96WML3
76F7S	Put	5750.00	1.05	20/12/2024	37.7	100	DE000S96WMM1
11W41S	Put	5800.00	1.61	20/09/2024	29.7	100	DE000S9W9FKZ
8853S	Put	5800.00	1.41	20/12/2024	29.3	100	DE000S921DP5
43X3S	Put	5900.00	2.15	20/12/2024	20.4	100	DE000S96S844
27W6S	Put	6100.00	3.73	20/12/2024	12.8	100	DE000S962N14
51U9S	Put	6200.00	4.58	20/12/2024	10.7	100	DE000S951CWO
52U2S	Put	6500.00	8.07	20/12/2024	6.2	100	DE000S951CV6

Mnmo.	Turbo Call/ Put	Strike	Barrière	Cours produit	Elasticité	Parité	ISIN
-------	-----------------	--------	----------	---------------	------------	--------	------

Turbos illimités

CAC 40 (7529.72 pts)							
31N1Z	Call	2180.68	2230.00	5.35	1.4	1000	DE000CLO5X39
116XZ	Call	2754.52	2816.00	4.77	1.6	1000	DE000CLO351N4
116ZZ	Call	3301.07	3375.00	4.23	1.8	1000	DE000CLO351S3
25N3Z	Call	3889.14	3976.00	3.64	2.1	1000	DE000CLO5ASU1
49P5S	Call	4036.93	4127.00	34.93	2.2	1000	DE000S91J2H6
8A82S	Call	4396.58	4495.00	3.13	2.4	1000	DE000CLO7FX07

Mnmo.	Turbo Call/ Put	Strike	Barrière	Cours produit	Elasticité	Parité	ISIN
8H83S	Call	4539.08	4640.00	2.99	2.5	1000	DE000SR8CJR2
3J42S	Call	4708.35	4813.00	2.82	2.7	1000	DE000SR8FZ26
966CS	Call	4905.36	5015.00	2.65	2.9	100	DE000SUI1K5Z7
5559S	Call	4997.94	5110.00	25.32	3.0	100	DE000SH2S8N5
22L2S	Call	5229.36	5346.00	23.01	3.3	100	DE000S9W9P60
22L3S	Call	5494.71	5710.00	20.35	3.7	100	DE000S9W9P65
7C99S	Call	5612.87	5638.00	19.17	3.9	100	DE000SH3SE18
939DS	Call	5735.85	5864.00	17.94	4.2	100	DE000S9T6P4
0851S	Call	5800.27	6011.00	1.65	4.5	1000	DE000S92GX99
75N3S	Call	5948.43	6081.00	1.58	4.7	1000	DE000SD3JP64
458US	Call	6012.78	6147.00	15.17	5.0	100	DE000S91E0W1
288KS	Call	6143.54	6281.00	13.86	5.4	100	DE000S90B3F6
318VS	Call	6170.00	6308.00	13.58	5.5	100	DE000S910FP9
321VS	Call	6237.51	6377.00	12.93	5.8	100	DE000S910FR5
322VS	Call	6271.26	6411.00	12.59	6.0	100	DE000S910FS3
84M6S	Call	6409.07	6552.00	11.21	6.7	100	DE000S962T7D
981CS	Call	6476.98	6621.00	10.53	7.1	100	DE000S91K515
991CS	Call	6534.53	6680.00	9.95	7.6	100	DE000S91K523
3G88S	Call	6600.31	6747.00	9.30	8.1	100	DE000S94UA99
H431S	Call	6606.91	6717.00	9.23	8.1	100	DE000S96X1T1
85Z9S	Call	6624.33	6772.00	9.05	8.3	100	DE000S93K8V9
319TS	Call	6663.00	6812.00	8.66	8.7	100	DE000S9W3K12
923SS	Call	6697.67	6847.00	8.33	9.0	100	DE000S923G73
86Z3S	Call	6725.28	6875.00	8.05	9.3	100	DE000S93X8Y3
793VS	Call	6802.02	6954.00	7.28	10.3	100	DE000S9V9M80
241JS	Call	6839.06	6992.00	6.91	10.9	100	DE000S92JKH8
8N33S	Call	6870.35	7024.00	6.60	11.4	100	DE000S9Q8F84
499TS	Call	7157.24	7294.00	3.74	20.0	100	DE000S97DY18
183RS	Put	7703.16	7551.00	1.76	42.8	100	DE000S96VJ39
316RS	Put	7737.30	7581.00	2.10	35.9	100	DE000S95A808
317RS	Put	7767.91	7611.00	2.41	31.2	100	DE000S954816
319RS	Put	7798.51	7641.00	2.71	27.8	100	DE000S954824
5673S	Put	7856.59	7698.00	3.29	22.9	100	DE000S927333
5576S	Put	7887.20	7728.00	3.60	20.9	100	DE000S926K89
718TS	Put	7919.78	7760.00	3.92	19.2	100	DE000S91UEU5
6587S	Put	7980.65	7819.00	4.53	16.6	100	DE000S91ZD74
2783S	Put	8011.14	7849.00	4.83	15.6	100	DE000S91PT34
2785S	Put	8044.72	7879.00	5.14	14.6	100	DE000S91FT42
9106S	Put	8072.10	7909.00	5.44	13.8	100	DE000S91LA27
9109S	Put	8102.6					

Mnémo.	Turbo Call/Put	Strike = barrière	Cours produit	Elasticité	Parité	ISIN
271RS	Call	5167,87	23,66	3,2	100	DE0005Y6MLY8
99B7S	Call	5251,56	22,83	3,2	100	DE0005Y0YQ66
99B8S	Call	5522,27	20,12	3,7	100	DE0005Y0Q764
80P9S	Call	5634,05	18,99	4,0	100	DE0005D17F50
2451S	Call	5799,37	17,35	4,3	100	DE0005Q0K500
65R4S	Call	6018,74	15,16	5,0	100	DE0005D3JKF7
76S7S	Call	6060,15	14,73	5,1	100	DE0005Q00BF0
7879S	Call	6217,33	13,16	5,7	100	DE0005Q6HNZ1
44L8S	Call	6295,07	12,39	6,1	100	DE0005V4TFY3
526US	Call	6340,97	11,93	6,3	100	DE0005U0B4X7
7933S	Call	6385,32	11,49	6,5	100	DE0005Q6KXY7
817QS	Call	6411,34	11,23	6,7	100	DE0005Q048RC2
74W6S	Call	6458,00	10,75	7,0	100	DE0005U13S13
A198S	Call	6520,86	10,13	7,4	100	DE0005U02YW5
A162S	Call	6565,96	9,68	7,8	100	DE0005U02DR9
A582S	Call	6607,54	9,27	8,1	100	DE0005Y58C66
85Q4S	Call	6629,05	9,06	8,3	100	DE0005Y1K9W0
835ZS	Call	6649,58	8,85	8,5	100	DE0005Y544U6
577NS	Call	6671,10	8,64	8,7	100	DE0005U0YH04
81X3S	Call	6693,95	8,41	8,9	100	DE0005Q3ECM6
72R2S	Call	6721,42	8,12	9,3	100	DE0005Y1U916
35X9S	Call	6734,64	8,00	9,4	100	DE0005Y6S9N4
527US	Call	6746,12	7,89	9,5	100	DE0005U0B4Y5
36X1S	Call	6759,57	7,77	9,7	100	DE0005Y6S9P9
64Z2S	Call	6769,07	7,66	9,8	100	DE0005Q3U2L8
562JS	Call	6801,23	7,34	10,2	100	DE0005W35X61
A119S	Call	6810,56	7,25	10,4	100	DE0005U02YX3
275RS	Call	6838,88	6,97	10,8	100	DE0005Y6MLZ2
833NS	Call	6882,85	6,52	11,5	100	DE0005U00V41
589MS	Call	6912,30	6,24	12,0	100	DE0005U0VHR2
A585S	Call	6929,91	6,06	12,4	100	DE0005Y58C82
591NS	Call	6941,43	5,95	12,6	100	DE0005U0YH50
A587S	Call	6993,05	5,45	13,8	100	DE0005Y58DA9
566FS	Call	6998,06	5,40	13,9	100	DE0005Y6WRJ5
532US	Call	7004,58	5,34	14,1	100	DE0005U0B409
85M9S	Call	7016,85	5,21	14,4	100	DE0005Y62TQ0
836ZS	Call	7027,04	5,11	14,7	100	DE0005Y544V4
33L4S	Call	7038,57	5,00	15,0	100	DE0005Y4P822
585FS	Call	7072,17	4,67	16,1	100	DE0005Y6RWQ0
76X3S	Call	7109,19	4,31	17,4	100	DE0005Y6WQ47
76X4S	Call	7114,20	4,26	17,6	100	DE0005Y6WQ54
76X7S	Call	7129,24	4,11	18,2	100	DE0005Y6WQ88
36X6S	Call	7140,82	4,00	18,7	100	DE0005Y6S9U9
36X8S	Call	7150,85	3,85	19,5	100	DE0005Y6S9W5
77X1S	Call	7169,34	3,72	20,1	100	DE0005Y6WRB2
77X5S	Call	7184,38	3,58	20,9	100	DE0005Y6WR6E
16Y6S	Call	7192,84	3,49	21,5	100	DE0005Y61ER5
98X8S	Call	7202,86	3,40	22,1	100	DE0005Y6Y5C3
99X1S	Call	7212,89	3,30	22,7	100	DE0005Y6Y5E3
16Y9S	Call	7227,92	3,15	23,8	100	DE0005Y61E09
93Y8S	Call	7236,38	3,07	24,4	100	DE0005Y7AN45
1797S	Call	7251,40	2,92	25,7	100	DE0005Y6S211
1817S	Call	7256,41	2,87	26,1	100	DE0005Y6S908
1827S	Call	7261,41	2,83	26,5	100	DE0005Y6S916
1847S	Call	7271,43	2,73	27,4	100	DE0005Y6S932
2477S	Call	7299,87	2,45	30,5	100	DE0005Y7CZD1
2497S	Call	7309,88	2,35	31,8	100	DE0005Y7CZ66
2537S	Call	7314,89	2,30	32,5	100	DE0005Y7CZ64
2567S	Call	7324,90	2,19	34,1	100	DE0005Y7CZ18
2823S	Call	7328,30	2,17	34,4	100	DE0005Y7F930
2824S	Call	7333,31	2,11	35,4	100	DE0005Y7F948
4857S	Call	7348,32	1,98	37,6	100	DE0005Y7DTL5
2827S	Call	7378,34	1,67	44,6	100	DE0005Y7F971
2828S	Call	7383,35	1,61	46,2	100	DE0005Y7F989
2923S	Call	7398,36	1,49	49,9	100	DE0005Y7GAB9
2924S	Call	7403,37	1,44	51,6	100	DE0005Y7GAC7
2925S	Call	7408,38	1,39	53,4	100	DE0005Y7GAD5
3827S	Call	7433,52	1,15	64,9	100	DE0005Y7HPF6
3829S	Call	7443,52	1,05	70,4	100	DE0005Y7HPH2
124RS	Put	7534,81	0,09	836,6	100	DE0005Y6H441
995QS	Put	7539,81	0,17	442,9	100	DE0005Y6GU41
996QS	Put	7544,81	0,26	289,6	100	DE0005Y6GUS8
997QS	Put	7549,81	0,32	235,3	100	DE0005Y6GU66
998QS	Put	7554,80	0,39	193,1	100	DE0005Y6GU74
111RS	Put	7564,80	0,51	147,6	100	DE0005Y6GU90
11W4S	Put	7569,80	0,56	134,5	100	DE0005Y6HK58
11W7S	Put	7579,80	0,67	112,4	100	DE0005Y6HK04
869ZS	Put	7584,69	0,71	106,1	100	DE0005Y545R9
871ZS	Put	7589,69	0,77	96,5	100	DE0005Y545S7
65U8S	Put	7594,57	0,82	91,8	100	DE0005Y54C72
823ZS	Put	7599,57	0,87	86,5	100	DE0005Y54Y27
825ZS	Put	7609,57	0,94	80,1	100	DE0005Y53C04
826ZS	Put	7614,57	1,02	73,8	100	DE0005Y53C12
828ZS	Put	7624,56	1,11	67,8	100	DE0005Y53C38
66U2S	Put	7639,56	1,25	59,8	100	DE0005Y54ZC6
829ZS	Put	7644,56	1,31	57,5	100	DE0005Y54CF0
66U3S	Put	7649,55	1,36	55,4	100	DE0005Y54ZG8
66U4S	Put	7654,55	1,41	53,4	100	DE0005Y54ZH6
5679S	Put	7659,21	1,45	51,9	100	DE0005Y72390
5771S	Put	7664,21	1,47	51,2	100	DE0005Y72442
4871S	Put	7669,20	1,55	48,6	100	DE0005Y26G07
4872S	Put	7674,20	1,60	47,1	100	DE0005Y26G05
4873S	Put	7679,20	1,64	45,9	100	DE0005Y26G03
4874S	Put	7684,20	1,70	44,3	100	DE0005Y26G11
4875S	Put	7689,19	1,75	43,0	100	DE0005Y26G09
4876S	Put	7694,19	1,79	42,1	100	DE0005Y26G26
4877S	Put	7699,19	1,83	41,1	100	DE0005Y26G04
4878S	Put	7704,19	1,89	39,8	100	DE0005Y26G12
4879S	Put	7709,18	1,94	38,8	100	DE0005Y26G20
4971S	Put	7714,18	1,99	37,8	100	DE0005Y26G08
4972S	Put	7719,18	2,00	37,6	100	DE0005Y26G46
338ZS	Put	7734,05	2,18	34,0	100	DE0005Y2W3B0
24F8S	Put	7773,91	2,58	29,2	100	DE0005Y1Z709
25F6S	Put	7788,89	2,72	27,7	100	DE0005Y1T0A4
53R3S	Put	7798,89	2,82	26,6	100	DE0005Y1SH61
53R4S	Put	7803,88	2,87	26,2	100	DE0005Y1SHH9
53R5S	Put	7808,88	2,92	25,8	100	DE0005Y1SHJ5

Mnémo.	Turbo Call/Put	Strike = barrière	Cours produit	Elasticité	Parité	ISIN
53R8S	Put	7818,87	3,02	24,9	100	DE0005Y1SHL1
53R9S	Put	7823,86	3,07	24,5	100	DE0005Y1SHM9
54R1S	Put	7828,86	3,12	24,1	100	DE0005Y1SHN7
54R2S	Put	7833,85	3,17	23,8	100	DE0005Y1SHP2
836ES	Put	7838,75	3,22	23,4	100	DE0005Y1RT38
838ES	Put	7848,74	3,32	22,7	100	DE0005Y1RT53
46E4S	Put	7853,64	3,36	22,4	100	DE0005Y1PF07
46E7S	Put	7868,63	3,51	21,5	100	DE0005Y1PFR8
46E8S	Put	7873,62	3,55	21,2	100	DE0005Y1PFS6
47E1S	Put	7878,62	3,61	20,9	100	DE0005Y1PFT4
14R1S	Put	7888,61	3,71	20,3	100	DE0005Y1MTY2
14R3S	Put	7898,60	3,80	19,8	100	DE0005Y1MT09
14R4S	Put	7903,59	3,85	19,6	100	DE0005Y1MT17
14E5S	Put	7913,49	3,95	19,1	100	DE0005Y1JOV2
14E8S	Put	7923,48	4,05	18,6	100	DE0005Y1J0X8
14E9S	Put	7928,47	4,09	18,4	100	DE0005Y1JOY6
15E3S	Put	7938,46	4,19	18,0	100	DE0005Y1J000
96D1S	Put	7968,43	4,49	16,8	100	DE0005Y1HL79
96D4S	Put	7978,42	4,64	16,2	100	DE0005Y1H119
96D6S	Put	7993,41	4,74	15,9	100	DE0005Y1HY19
96D7S	Put	7998,40	4,78	15,8	100	DE0005Y1HLZ6
96D8S	Put	8003,40	4,83	15,6	100	DE0005Y1HL04
97D1S	Put	8013,39	4,93	15,3	100	DE0005Y1HL20
97D3S	Put	8023,38	5,03	15,0	100	DE0005Y1HL46
45Q6S	Put	8027,55	5,07	14,9	100	DE0005Y07N75
46D1S	Put	8032,64	5,12	14,7	100	DE0005Y1DD57
54C3S	Put	8054,01	5,33	14,1	100	DE0005Y018M8
34C3S	Put	8073,99	5,52	13,6	100	DE0005Y00V17
47D3S	Put	8089,07	5,68	13,3	100	DE0005Y1DEA3
47D8S	Put	8099,06	5,76	13,1	100	DE0005Y1DEB1
48D8S	Put	8115,75	5,94	12,7	100	DE0005Y1DEC9
15P3S	Put	8126,57	6,04	12,5	100	DE0005Y0P2H0
49D1S	Put	8131,67	6,09	12,4	100	DE0005Y1DEE5
9Q11S	Put	8156,39	6,34	11,9	100	DE0005Y7Q0C1
49D2S	Put	8161,48	6,39	11,8	100	DE0005Y1DEF2
8M95S	Put	8166,43	6,44	11,7	100	DE0005Y0J588
68E8S	Put	8186,34	6,64	11,3	100	DE0005Y1R0A0
68D3S	Put	8191,44	6,69	11,3	100	DE0005Y1EVF4
9Q14S	Put	8196,40	6,74	11,2	100	DE0005Y7Q0E7
8879S	Put	8206,35	6,82	11,0	100	DE0005Y0Q0W8
142CS	Put	8223,45	7,00	10,8	100	DE0005Y76390
43L2S	Put	8223,45	7,01	10,7	100	DE0005Y7L1N8
1864S	Put	8233,50	7,11	10,6	100	DE0005Y75C42
C118S	Put	8243,46	7,21	10,4	100	DE0005Y0J5A7
38R4S	Put	8253,52	7,31	10,3	100	DE0005Y7TTE5
R565S	Put	8263,42	7,40	10,2	100	DE0005Y0J5M3
38R5S	Put	8273,47	7,51	10,0	100	DE0005Y7TTE3
C121S	Put	8283,43	7,60	9,9	100	DE0005Y0J5U5
5544S	Put	8303,39	7,79	9,7	100	DE0005Y0J5Z1
9N43S	Put	8323,48	7,99	9,4	100	DE0005Y0J5T2
18N9S	Put	8353,61	8,30	9,1	100	DE0005Y0J5B2
H344S	Put	8363,65	8,40	9,0	100	DE0005Y0J5B2
47W2S	Put	8375,00	8,51	8,8	100	DE0005Y0BMP0
7347S	Put	8383,69	8,60	8,8	100	DE0005Y7L0R8
24A8S	Put	8412,52	8,89	8,5	100	DE0005Y0A8B2
24A9S	Put	8432,55	9,08	8,3	100	DE0005Y0A9W9
143GS	Put	8442,55	9,19</			

Mnmo.	Turbo Call/ Put	Strike = barrière	Cours produit	Elasticité	Parité	ISIN
69U45	Put	19888.11	1,06	168,7	100	DE0005Y544L5
69U55	Put	19908.12	1,22	146,6	100	DE0005Y544M3
353Q5	Put	19988.72	1,93	92,6	100	DE0005Y5Y2A9
354Q5	Put	20008.73	2,12	83,9	100	DE0005Y5Y2B7
355Q5	Put	20028.75	2,30	76,7	100	DE0005Y5Y2C5
357Q5	Put	20068.78	2,67	66,2	100	DE0005Y5Y2E1
358Q5	Put	20088.79	2,86	61,9	100	DE0005Y5Y2F8
361Q5	Put	20128.82	3,22	55,2	100	DE0005Y5Y2H4
362Q5	Put	20148.84	3,40	52,0	100	DE0005Y5Y2J0
363Q5	Put	20168.85	3,58	49,7	100	DE0005Y5Y2K8
22U55	Put	20270.49	4,50	39,5	100	DE0005Y5YXC6
23U15	Put	20370.57	5,39	33,0	100	DE0005Y5YXV5
91T25	Put	20551.23	7,00	25,4	100	DE0005Y5YU628
91T35	Put	20571.25	7,18	24,8	100	DE0005Y5YU636
12W15	Put	20713.62	8,45	21,1	100	DE0005Y5YUQK8
57R95	Put	20771.40	8,96	19,9	100	DE0005Y5Y1J0T
17Z55	Put	20869.79	9,83	18,1	100	DE0005Y5Y1W8Q
35N15	Put	20930.23	10,37	17,2	100	DE0005Y5Y0B73
56S85	Put	21009.08	11,02	16,2	100	DE0005Y5Y2W4R4
27C85	Put	21031.84	11,28	15,8	100	DE0005Y5Y0C5D5
67S35	Put	21051.92	11,45	15,6	100	DE0005Y5YXCT4
87T95	Put	21154.48	12,37	14,4	100	DE0005Y5Y21C6
6L845	Put	21234.17	13,06	13,6	100	DE0005Y5Y1JL5
99S35	Put	21254.10	13,25	13,5	100	DE0005Y5Y1V75
77N45	Put	21334.04	13,95	12,8	100	DE0005Y5Y0GLW
56L15	Put	21837.27	18,44	9,7	100	DE0005Y5Y0P28
78415	Put	22238.79	22,03	8,1	100	DE0005Y5YU770
58R15	Put	22342.09	22,95	7,8	100	DE0005Y5Y1J08
88J45	Put	22645.29	25,67	7,0	100	DE0005Y5Y25P4
45G45	Put	22946.96	28,37	6,3	100	DE0005Y5Y2ZG0
48G25	Put	24051.07	38,28	4,7	100	DE0005Y5Y1J06
57S35	Put	24453.77	41,89	4,3	100	DE0005Y5Y2W4V6
V2355	Put	25058.63	47,33	3,8	100	DE0005Y5Y7C3L6
58R45	Put	26263.79	58,20	3,1	100	DE0005Y5Y1JW4
Nikkei 225 (38018.46 pts)						
9W575	Call	17329.54	12,80	1,8	10	DE0005Y600X3
9W585	Call	19431.47	11,49	2,0	10	DE0005Y600Y11
9G165	Call	21535.87	10,21	2,3	10	DE0005SR9VU01
9W595	Call	23792.96	8,82	2,7	10	DE0005Y600Z08
9W615	Call	25894.88	7,51	3,1	10	DE0005Y600029
9W625	Call	27996.81	6,23	3,8	10	DE0005Y600117
9W635	Call	30098.73	4,94	4,7	10	DE0005Y600255
76P95	Call	43054.95	3,19	7,3	10	DE0005Y2UZD4
9W675	Put	44849.22	4,28	5,4	10	DE0005Y600066
7ZP95	Put	48355.63	6,72	3,5	10	DE0005Y2UZF9
S&P 500 (5616.93 pts)						
36N2Z	Call	1894.29	33,63	1,5	100	DE000CL50FL9
158XZ	Call	2643.00	26,87	1,9	100	DE000CL37ML1
72875	Call	3017.10	23,51	2,2	100	DE000CL3BWM4
4B765	Call	3325.95	20,72	2,4	100	DE000CL7K5F7
8E675	Call	3447.57	19,62	2,6	100	DE000SR7T5J6
1J875	Call	3569.33	18,53	2,7	100	DE000SR8E7K2
67365	Call	3758.12	16,82	3,0	100	DE000SN3L666
38C55	Call	3880.62	15,72	3,2	100	DE000SN3E0D08
87S95	Call	3940.76	15,17	3,3	100	DE000SQ02L30
75C25	Call	4001.38	14,62	3,5	100	DE000SBSPT579
49X25	Call	4235.87	12,51	4,0	100	DE000SQ3DS554
947C5	Call	4402.13	11,01	4,6	100	DE000SU1K4K2
Y9745	Call	4455.23	10,54	4,8	100	DE000SU1NWC4
758E5	Call	4613.76	9,11	5,6	100	DE000SU11CW2
8C665	Call	4721.19	8,14	6,2	100	DE000SU2B5C5
D5295	Call	4773.54	7,66	6,6	100	DE000SU2M386
56135	Call	4825.65	7,19	7,0	100	DE000SU2S044
T8485	Call	4877.66	6,73	7,5	100	DE000SU2S1P83
87R65	Call	4931.17	6,24	8,1	100	DE000SU2S5WKK
V2365	Call	4983.29	5,77	8,8	100	DE000SU7C3M4
V4755	Call	5035.07	5,31	9,5	100	DE000SU7E3G4
9K365	Call	5084.13	4,87	10,4	100	DE000SU7S5B4
26L15	Call	5132.25	4,44	11,4	100	DE000SU9P3J3
56Y35	Call	5280.19	3,12	16,2	100	DE000SU96R02
384G5	Call	5329.92	2,67	19,0	100	DE000SU7YCV6
367Q5	Put	5657.57	0,46	110,1	100	DE000Y5Y2P27
214X5	Put	5707.38	0,90	55,1	100	DE000Y5Y1Q37
2M365	Put	5758.21	1,35	37,0	100	DE000SU97D0M
12K75	Put	5808.80	1,79	28,0	100	DE000Y5Y2Q05
1P715	Put	5859.58	2,27	22,1	100	DE000SQ8M5A9
42E15	Put	6161.95	4,99	10,1	100	DE000SU1M0T0
26A95	Put	6264.81	5,90	8,6	100	DE000SU7G282
6L885	Put	6465.70	7,71	6,6	100	DE000SU75L9M
S2285	Put	6667.64	9,53	5,3	100	DE000SU5PPG6
V4775	Put	7070.24	13,16	3,8	100	DE000SU7E3J8
SMI (12298.43 pts)						
57G35	Call	7552.38	24,96	2,6	200	DE000SN0SX84
1E165	Call	10824.10	7,77	8,3	200	DE000SW7YB19
STOXX 600 (515.82 pts)						
F9575	Call	359.51	3,16	3,2	50	DE000SU23XW3
S9685	Call	412.67	2,09	4,9	50	DE000SU5RYR8
M8185	Put	583.05	0,69	7,4	100	DE000SU6G456
STOXX Europe 600 Automobiles & Parts Price (599.21 pts)						
L3845	Call	504.43	0,97	6,1	100	DE000SU2TG07
8N515	Call	556.18	0,46	13,0	100	DE000SU9V1D1
STOXX Europe 600 Banks Price (197.09 pts)						
2T435	Call	158.88	1,95	5,0	20	DE000SW8B865
2T455	Put	228.18	0,63	6,2	50	DE000SW8B673
STOXX Europe 600 Basic Resources Price (533.62 pts)						
L3895	Call	464.46	1,43	7,4	50	DE000SU2T656
STOXX Europe 600 Chemicals Price (1249.88 pts)						
L3925	Call	819.84	4,35	2,9	100	DE000SU2T672
STOXX Europe 600 Health Care Price (1251.16 pts)						
N5435	Call	934.83	3,21	3,9	100	DE000SU6J896
STOXX Europe 600 Industrial Goods & Services Price (855.94 pts)						
L4235	Call	622.04	2,37	3,6	100	DE000SU27H55
STOXX Europe 600 Insurance Price (384.22 pts)						
S9785	Call	303.50	1,64	4,7	50	DE000SU5R3K6
STOXX Europe 600 Technology Price (834.13 pts)						
L4285	Call	630.36	2,07	4,0	100	DE000SU27H45

AUTRES TURBOS

Turbos à maturité

Mnmo.	Turbo Call/ Put	Strike = barrière	Cours produit	Maturité	Elasticité	Parité	ISIN
Argent (29.66 USD)							
36R5S	Call	25,00	1,11	20/09/2024	6,0	4	DE0005Y1QES7
431G5	Call	27,00	0,65	20/09/2024	10,3	4	DE0005Y7F9B3
Oil Brent Future Dec 2024 (76.02 USD)							
2X51S	Call	48,00	1,26	28/10/2024	2,7	20	DE0005W95NW8
2X52S	Call	60,00	0,73	28/10/2024	4,6	20	DE0005W95NK6
2X53S	Call	66,00	0,46	28/10/2024	7,2	20	DE0005W95NY4
969WS	Call	69,00	0,32	28/10/2024	10,3	20	DE0005Y1QDV3
25N3S	Call	72,00	0,19	28/10/2024	17,0	20	DE0005Y0A4B6
Oil WTI Light Crude Future Dec 2024 (71.77 USD)							
84M7S	Call	60,00	1,07	15/11/2024	5,9	10	DE0005W95NA4
1402S	Put	81,00	0,85	15/11/2024	7,4	10	DE0005Y1ATR1
Or (2518.28 USD)							
25P6S	Call	2000,00	4,79	20/09/2024	4,7	100	DE0005Y0SLH3
25P7S	Call	2100,00	3,90	20/09/2024	5,8	100	DE0005Y0SLJ9
25P9S	Call	2150,00	3,44	20/09/2024	6,6	100	DE0005Y0SLK7
27P5S	Call	2250,00	2,55	20/09/2024	8,9	100	DE0005Y0SLM3
63S6S	Call	2300,00	2,10	20/09/2024	10,9	100	DE0005Y2XF35
5574S	Call	2350,00	1,64	20/09/2024	13,9	100	DE0005Y26J92
211TS	Call	2400,00	1,19	20/09/2024	19,7	100	DE0005Y7AMM4
28P5S	Put	2550,00	0,28	20/09/2024	69,6	100	DE0005Y0SLR2
28P8S	Put	2700,00	1,56	20/09/2024	14,2	100	DE0005Y0SLU6
28P9S	Put	2750,00	2,00	20/09/2024	11,1	100	DE0005Y0SLV4
29P3S	Put	3000,00	4,24	20/09/2024	5,3	100	DE0005Y0SLY8
Platine (964.51 USD)							
260PZ	Call	716,80	741,00	2,27	3,8	100	DE000CL5B577
367P9	Call	711,59	797,00	1,78	4,9	100	DE0005W15HV0
4C76S	Call	828,22	856,00	1,26	6,9	100	DE000CL7V4G4
69S15	Put	1392,97	1350,00	3,90	2,2	100	DE0005D3SYD4
Stacre Future (0.18 USD)							
3847Z	Call	0,05	0,05	2,33	1,4	0,05	DE000CL5CW29
81M3S	Call	0,13	0,14	0,80	4,0	0,05	DE0005D21UG2
6V78S	Call	0,17	0,17	0,21	14,8	0,05	DE0005Q4G9N7
VIX Future (15.43 USD)							
71R1S	Call	6,40	6,84	0,84	1,6	10	DE0005Y1UDL6
48M8S	Call	8,41	8,99	0,65	2,1	10	DE0005W9Z2K5
9R63S	Call	9,31	9,94	0,56	2,4	10	DE0005W72C45
6P44S	Call	10,36	11,09	0,48	2,8	10	DE0005U96G04
H225S	Call	11,26	12,04	0,40	3,4	10	DE0005U76P14
H226S	Call	13,22	14,14	0,22	6,1	10	DE0005U76P22
574WS	Put	50,52	37,94	3,19	0,4	10	DE0005V6J7P7
795HS	Put	85,96	64,49	3,88	0,2	10	DE0005F5ZU89
VSTOXX Future (15.44 EUR)							
6073S	Call	6,41	6,85	0,91	1,7	10	DE0005W7ZQ21
2176S	Call	10,35	11,05	0,52	2,9	10	DE0005U9A301
861RS	Call	12,39	13,25	0,32	4,7	10	DE0005W3R0J3

Turbos illimités

Mnmo.	Turbo Call/ Put	Strike	Barrière	Cours produit	Elasticité	Parité	ISIN
-------	-----------------	--------	----------	---------------	------------	--------	------

Mnmo.	Turbo Call/Put	Strike = barrière	Cours produit	Elasticité	Parité	ISIN
6584S	Call	21.86	3.95	3.7	2	DE000S024Q00
362RS	Call	22.41	3.69	4.0	2	DE000S59E300
14V6S	Call	22.69	3.20	4.2	2	DE000S03G2J0
48X5S	Call	22.93	3.42	4.3	2	DE000S03DS26
82U5S	Call	23.20	2.97	4.5	2	DE000S5Y9C00
9P79S	Call	23.71	2.74	4.9	2	DE000S7AW060
591XS	Call	24.21	2.52	5.3	2	DE000S1Y7TR5
82G1S	Call	24.44	2.67	5.5	2	DE000S1Y7T42
4E21S	Call	24.73	2.27	5.9	2	DE000S7W7TH05
3E58S	Call	24.95	2.40	6.2	2	DE000S7W7DF9
592XS	Call	25.21	2.06	6.5	2	DE000S1Y7TS3
82G2S	Call	25.43	2.18	6.8	2	DE000S1Y7TS9
9T16S	Call	25.73	1.82	7.3	2	DE000S8WJQ20
9T29S	Call	25.95	1.91	7.7	2	DE000S8WJRX1
593XS	Call	26.23	1.60	8.3	2	DE000S1Y7TT1
82G3S	Call	26.45	1.66	8.9	2	DE000S1Y7T67
973FS	Call	26.72	1.38	9.6	2	DE000S5Y66Q86
1928S	Call	26.94	1.41	10.4	2	DE000S7YD5P8
46Z5S	Call	27.20	1.17	11.4	2	DE000S7YJ5T7
336QS	Put	31.54	9.00	14.5	2	DE000S5Y0V9
5612S	Put	33.53	1.80	7.4	2	DE000S7W7M30
AUD/USD (0.67 USD)						
252JZ	Call	0.61	0.57	10.4	0.10	DE000CL5AX95
2N08S	Put	0.75	0.69	8.8	0.10	DE000S81CGP5
Bund Future (134.28 EUR)						
H733S	Call	111.31	23.03	5.8	1	DE000S1V917
86G9S	Call	119.86	14.47	9.3	1	DE000S3N3PX58
8W17S	Call	126.45	7.90	17.0	1	DE000S2N20C74
H734S	Call	128.68	5.65	23.7	1	DE000S1V925
63V7S	Call	132.67	1.69	79.0	1	DE000S6Y6C256
9732S	Put	140.87	6.66	20.1	1	DE000S8NC9T0
1299Z	Put	151.86	17.65	7.6	1	DE000CJ5D3C3
Cuivre Future (4.2 USD)						
3H37S	Call	2.28	3.49	2.2	0.50	DE000S5V6QB60
39E2S	Call	2.60	2.92	2.6	0.50	DE000S4318N3
B567S	Call	2.93	2.28	3.3	0.50	DE000S1H1DDM1
B557S	Call	3.27	1.71	4.4	0.50	DE000S1L1BHV7
EUR/AUD (1.65 AUD)						
7675S	Put	1.72	0.48	20.4	0.10	DE000L1CRY7
6938S	Put	1.80	0.94	10.7	0.10	DE000S86MQ08
EUR/CHF (0.95 CHF)						
18R8S	Call	0.63	3.40	2.9	0.10	DE000S9D409
7742S	Call	0.80	1.65	6.0	0.10	DE000S79E8E
5F39S	Call	0.88	0.74	13.3	0.10	DE000S8HOC206
W103Z	Put	0.98	0.32	30.2	0.10	DE000CL2FN04
W104Z	Put	1.02	0.71	13.9	0.10	DE000CL2FN12
548Z	Put	1.10	1.53	6.5	0.10	DE000CJ81681
19R2S	Put	1.21	2.72	3.7	0.10	DE000S9V9DA25
EUR/CNH (7.91 CNH)						
5251Z	Put	7.97	0.09	100.0	0.10	DE000CJ817E7
2732S	Put	8.69	1.00	9.9	0.10	DE000S83GBV1
EUR/GBP (0.85 GBP)						
126CS	Call	0.76	1.12	8.8	0.10	DE000S3H34B0
19T3S	Put	0.87	0.25	38.4	0.10	DE000S02T8P7
5257Z	Put	0.90	0.57	17.2	0.10	DE000CJ817H0
6089Z	Put	0.93	0.90	11.0	0.10	DE000CJ82WE6
7196S	Put	0.96	1.23	8.0	0.10	DE000S041LX6
F712Z	Put	0.98	1.54	6.4	0.10	DE000CJ35V97
EUR/JPY (162.45 JPY)						
41K9S	Call	141.48	1.30	7.6	0.10	DE000S4VA9R99
19P3S	Call	149.87	0.78	12.7	0.10	DE000S7P460
88U4S	Put	170.19	0.48	20.4	0.10	DE000S5Y8E64
K797S	Put	176.12	0.84	11.8	0.10	DE000S1W17L3
21R7S	Put	195.16	2.02	4.9	0.10	DE000S9V9DB1C
625YS	Put	222.21	3.69	2.7	0.10	DE000S2Y2LJ76
EUR/USD (1.11 USD)						
89S1S	Call	0.87	21.94	4.6	0.01	DE000S02MG1
3997S	Call	0.88	20.51	4.9	0.01	DE000S0QXF8
34M8S	Call	0.90	19.04	5.3	0.01	DE000S8NHZW1
844RS	Call	0.95	14.60	6.8	0.01	DE000S02354
1R37S	Call	0.97	12.94	7.7	0.01	DE000S8H9NV4
4447S	Call	1.01	9.40	10.6	0.01	DE000S8H358W5
C884S	Call	1.04	6.33	15.8	0.01	DE000S8H6FF7
352ES	Call	1.05	0.55	17.9	0.01	DE000S6Y6Z5
9875S	Call	1.07	3.62	27.5	0.01	DE000S01CZ17
69Q8S	Call	1.08	3.06	32.6	0.01	DE000S1YF9J2
729PS	Call	1.08	2.71	36.7	0.01	DE000S2LW1J2
779RS	Call	1.08	2.35	42.2	0.01	DE000S6Y6HL3
84W4S	Call	1.09	1.89	52.7	0.01	DE000S6Y6UN0
338GS	Call	1.09	1.46	67.7	0.01	DE000S7YANZ9
3H75S	Put	1.11	0.37	263.5	0.01	DE000S8H0ERY6
635GS	Put	1.12	0.08	111.2	0.01	DE000S0F45Q03
72Q4S	Put	1.13	1.64	61.1	0.01	DE000S1YF9R5
897PS	Put	1.13	2.10	47.7	0.01	DE000S2Y3PC3
42Z4S	Put	1.13	2.50	40.0	0.01	DE000S04NP05
X441S	Put	1.14	2.95	33.9	0.01	DE000S7YCWX6
3H78S	Put	1.15	4.15	24.1	0.01	DE000S8HER15
W163Z	Put	1.16	0.51	19.3	0.01	DE000CL2FPD9
7193S	Put	1.18	6.72	14.9	0.01	DE000S041L08
7414S	Put	1.22	9.75	10.3	0.01	DE000S0427K5
180LZ	Put	1.25	1.31	7.6	0.01	DE000CL3BL57
49P9S	Put	1.35	2.17	4.6	0.01	DE000SD11L09
42M3S	Put	1.37	2.40	4.2	0.01	DE000S02QU82
W996S	Put	1.46	32.00	3.1	0.01	DE000S05Z183
GBP/USD (1.3 USD)						
41N2S	Call	1.01	2.65	4.4	0.10	DE000S8N8XB57
47X2S	Call	1.04	2.36	4.9	0.10	DE000S4N4NFC2
1X64S	Call	1.16	12.62	9.3	0.01	DE000S9W4W37
1X65S	Call	1.21	8.07	14.5	0.01	DE000S9W4W45
1X72S	Put	1.49	16.76	7.0	0.01	DE000S9W4W86
64X2S	Put	1.52	2.02	5.8	0.01	DE000S0234R1L
Oil Brent Future Oct 2024 (76.84 USD)						
7460S	Call	-13.93	82.11	0.8	1	DE000CL7BQ91
8C39S	Call	-12.90	81.18	0.9	1	DE000CL8A478
8C42S	Call	-12.05	76.80	0.9	1	DE000CL8A548
4C00S	Call	0.85	68.78	1.0	1	DE000SR9K209
29T4S	Call	32.14	40.55	1.7	1	DE000S032SA6
006VS	Call	36.69	36.45	1.9	1	DE000S05JF00

Mnmo.	Turbo Call/Put	Strike = barrière	Cours produit	Elasticité	Parité	ISIN
4K64S	Call	42.37	31.30	2.2	1	DE000S04ZXE2
86P4S	Call	45.52	28.48	2.4	1	DE000S7Y3Z63
7G52S	Call	47.65	26.56	2.6	1	DE000S02H422
2K31S	Call	52.61	22.09	3.1	1	DE000S04H5F06
864ES	Call	55.35	19.62	3.5	1	DE000S1H8T11
1M19S	Call	58.13	17.11	4.1	1	DE000S1H8C84
175FS	Call	61.02	14.51	4.8	1	DE000S1H7PY4
S599S	Call	64.07	11.74	5.9	1	DE000S1H4U00
8744S	Call	66.51	9.53	7.3	1	DE000S2V2ZP0
21Q9S	Call	68.57	7.68	9.0	1	DE000S76G63
1816S	Call	71.15	5.33	13.0	1	DE000S0568L8
Q227S	Call	73.67	2.96	23.4	1	DE000S062YS9
946FS	Call	76.13	0.83	82.5	1	DE000S62884
84V5S	Put	82.75	5.54	12.4	1	DE000S6Y6E83
19Q7S	Put	85.22	7.80	8.9	1	DE000S7291Y6
23F1S	Put	90.16	12.25	5.6	1	DE000S4J3V6
8D99S	Put	98.87	20.11	3.4	1	DE000S3ZWT5
K373S	Put	103.66	24.43	2.8	1	DE000S48H42
K374S	Put	108.40	28.71	2.4	1	DE000S48H59
2L85S	Put	113.31	33.13	2.1	1	DE000S07Z1K5
5A38S	Put	118.20	37.55	1.8	1	DE000S71N37
Oil WTI Light Crude Future Oct 2024 (72.85 USD)						
18H6S	Call	38.16	31.52	2.1	1	DE000S2WJG3
7527S	Call	47.77	22.85	2.9	1	DE000S19U0K
24T5S	Call	56.58	14.90	4.4	1	DE000S0Q0FX6
2K22S	Call	59.34	12.40	5.3	1	DE000S04H5N3
2V86S	Call	61.43	10.51	6.2	1	DE000S4V1N73
2V87S	Call	63.62	8.53	7.7	1	DE000S4V1P78
55Q8S	Call	65.65	6.71	9.8	1	DE000S795Z6
R188S	Call	67.68	4.88	13.5	1	DE000S065UQ4
8M82S	Call	70.21	2.53	25.9	1	DE000S09JSA7
42Q2S	Put	80.76	7.38	8.9	1	DE000S5Y07Y5
Y712S	Put	119.76	42.55	1.5	1	DE000S3H3F0E5
Or (2518.28 USD)						
51T8S	Call	1357.19	10.49	2.2	100	DE000S0Q6598
K871Z	Call	1421.98	9.91	2.3	100	DE000CJ3UJ78
K872Z	Call	1455.09	9.61	2.4	100	DE000CJ3U7U6
47N2S	Call	1474.02	10.47	2.4	100	DE000S8N8YQ9
7H27S	Call	1546.61	9.74	2.6	100	DE000S5Y9YQ0
91Z2S	Call	1557.32	8.69	2.6	100	DE000S03P9H2
K876Z	Call	1610.78	9.10	2.8	100	DE000CJ3U7Y8
B266S	Call	1624.04	8.09	2.8	100	DE000S6F6W708
W964S	Call	1678.75	8.42	3.0	100	DE000S785WL9
U023Z	Call	1690.70	7.48	3.0	100	DE000CJ1HXH2
2297S	Call	1714.20	8.06	3.1	100	DE000S0Q0M06
5283S	Call	1725.59	7.17	3.2	100	DE000S4Y098
794HS	Call	1748.84	7.72	3.3	100	DE000S3W3U14
U025Z	Call	1757.92	6.88	3.3	100	DE000CJ1HXK6
723RS	Call	1781.65	7.39	3.4	100	DE000S8N8U5
5251Z	Call	1817.03	7.03	3.6	100	DE000CJ815V5
6583S	Call	1827.65	6.25	3.6	100	DE000S024N7
2H92S	Call	1860.77	5.95	3.8	100	DE000S6VND31
U035Z	Call	1864.19	6.56	3.8	100	DE000CJ1HV3
Z968Z	Call	1892.79	5.66	4.0	100	DE000CJ5Q2H82
38L2S	Call	1901.93	6.18	4.1	100	DE000S4V4S80
B009Z	Call	1926.15	5.36	4.2	100	DE000CJ414X1
D764S	Call	1934.91	5.86	4.3	100	DE000S82KWR3
144MS	Call	1958.68	5.07	4.5	100	DE000S031GK4
7W52S	Call	1980.94	5.39	4.7	100	DE000S2N2W19
488LS	Call	1989.42	4.79	4.7	100	DE000S0J0D01
9927S	Call	2012.43	5.08	4.9	100	DE000S031G3P
21M7S	Call	2019.94	4.52	5.0	100	DE000S0U0Q175
926LS	Call	2042.57	4.78	5.3	100	DE000S0U0Y79
575MS	Call	2049.85	4.24	5.3	100	DE000S0U0S83
624MS	Call	2072.34	4.48	5.6	100	DE000S0U0T7D
X957S	Call	2103.28	4.17	6.0	100	DE000S0U0AH8
8C73S	Call	2109.73	3.71	6.1	100	DE000S0U97821
9C49S	Call	2132.78	3.88	6.5	100	DE000S0U98S72
8P45S	Call	2139.51	3.43	6.6	100	DE000S0U98R08
9P77S	Call	2170.30	3.16	7.2		

Mnmo.	Barriere basse	Barriere haute	Maturite	Cours produit	ISIN
22V8S	5800,00	8400,00	21/02/2025	8,28	DE0005Y9D023
22V7S	5800,00	8000,00	21/02/2025	4,93	DE0005Y9D015
327KS	6000,00	8400,00	18/10/2024	9,82	DE0005Y11A00
325KS	6000,00	8000,00	18/10/2024	9,14	DE0005Y11A02
344KS	6000,00	8200,00	15/11/2024	9,36	DE0005Y11A64
363KS	6000,00	8600,00	17/01/2025	9,31	DE0005Y11B90
22V9S	6000,00	8000,00	21/02/2025	4,79	DE0005Y9D031
23V1S	6000,00	8600,00	21/02/2025	8,86	DE0005Y9D049
1825S	6000,00	8000,00	21/03/2025	4,09	DE0005Y7C614
339S	6200,00	8600,00	20/09/2024	9,87	DE0005W9RYK5
328XS	6200,00	8000,00	18/10/2024	9,15	DE0005Y11A08
331XS	6200,00	8400,00	18/10/2024	9,78	DE0005Y11A06
345XS	6200,00	8400,00	15/11/2024	9,64	DE0005Y11A72
356KS	6200,00	8200,00	20/12/2024	8,32	DE0005Y11B87
357KS	6200,00	8600,00	20/12/2024	9,28	DE0005Y11B33
57U5S	6200,00	8200,00	17/01/2025	7,63	DE0005Y52471
57U7S	6200,00	8200,00	21/02/2025	6,65	DE0005Y52497
1826S	6200,00	8200,00	21/03/2025	5,91	DE0005Y7C622
9598S	6400,00	8800,00	20/09/2024	9,84	DE0005W9AG47
333KS	6400,00	8400,00	18/10/2024	9,69	DE0005Y11A21
3349S	6400,00	8800,00	18/10/2024	9,69	DE0005W9RYT6
332KS	6400,00	8000,00	18/10/2024	9,11	DE0005Y11A44
346KS	6400,00	8600,00	15/11/2024	9,46	DE0005Y11A80
364KS	6400,00	8800,00	17/01/2025	9,06	DE0005Y11B08
23V3S	6400,00	8400,00	21/02/2025	7,67	DE0005Y9D056
23V4S	6400,00	8700,00	21/02/2025	8,58	DE0005Y9D064
1827S	6400,00	8400,00	21/03/2025	7,05	DE0005Y7C630
94U8S	6500,00	7600,00	15/11/2024	1,02	DE0005Y58130
95U1S	6500,00	7950,00	15/11/2024	7,21	DE0005Y58155
95U2S	6500,00	8300,00	15/11/2024	9,17	DE0005Y58163
94U9S	6500,00	7800,00	15/11/2024	4,93	DE0005Y58148
1171S	6600,00	8600,00	20/09/2024	9,78	DE0005W8A654
1171S	6600,00	9000,00	20/09/2024	9,78	DE0005W8A622
338XS	6600,00	8600,00	18/10/2024	9,55	DE0005Y11A15
3151S	6600,00	9000,00	18/10/2024	9,54	DE0005W9RYU4
337KS	6600,00	8200,00	18/10/2024	9,52	DE0005Y11A07
347KS	6600,00	8800,00	15/11/2024	9,32	DE0005Y11A98
359KS	6600,00	9000,00	20/12/2024	8,92	DE0005Y11B19
358XS	6600,00	8600,00	20/12/2024	8,91	DE0005Y11B11
22V3S	6600,00	8400,00	17/01/2025	8,08	DE0005Y9D077
22V2S	6600,00	8000,00	17/01/2025	5,05	DE0005Y9D093
23V5S	6600,00	8400,00	21/02/2025	7,24	DE0005Y9D072
23V6S	6600,00	8700,00	21/02/2025	8,15	DE0005Y9D080
95U4S	6700,00	7800,00	15/11/2024	4,62	DE0005Y58189
95U3S	6700,00	7600,00	15/11/2024	0,79	DE0005Y58171
95U6S	6700,00	8250,00	15/11/2024	8,93	DE0005Y582A8
95U7S	6700,00	8500,00	15/11/2024	9,17	DE0005Y582B6
95U5S	6700,00	8050,00	15/11/2024	7,90	DE0005Y58197
1171S	6800,00	8800,00	20/09/2024	9,65	DE0005W8A670
1171S	6800,00	9200,00	20/09/2024	9,65	DE0005W8A688
341XS	6800,00	8800,00	18/10/2024	9,36	DE0005Y11A31
3352S	6800,00	9200,00	18/10/2024	9,35	DE0005W9RYV2
339XS	6800,00	8400,00	18/10/2024	9,30	DE0005Y11A23
365XS	6800,00	8000,00	18/10/2024	8,87	DE0005Y11R04
349XS	6800,00	9000,00	15/11/2024	8,92	DE0005Y11B80
348XS	6800,00	8600,00	15/11/2024	8,92	DE0005Y11B82
6825S	6800,00	8200,00	20/12/2024	7,18	DE0005Y2Y2B0
22V4S	6800,00	8000,00	17/01/2025	4,45	DE0005Y9D024
22V6S	6800,00	8400,00	17/01/2025	7,50	DE0005Y9D007
57U8S	6800,00	8800,00	21/02/2025	7,62	DE0005Y525A7
96U3S	6900,00	8700,00	15/11/2024	8,64	DE0005Y582G5
96U2S	6900,00	8500,00	15/11/2024	8,64	DE0005Y582F7
96U1S	6900,00	8300,00	15/11/2024	8,51	DE0005Y582E0
95U8S	6900,00	7800,00	15/11/2024	4,05	DE0005Y582C4
95U9S	6900,00	8050,00	15/11/2024	7,39	DE0005Y582D2
6226S	6900,00	8100,00	17/01/2025	5,14	DE0005Y7LW75
6225S	6900,00	7900,00	17/01/2025	2,89	DE0005Y7LW67
6322S	6900,00	8100,00	21/02/2025	3,91	DE0005Y7LW83
6321S	6900,00	8000,00	21/02/2025	1,12	DE0005Y7LW45
1722S	7000,00	9400,00	20/09/2024	9,49	DE0005W8A6H9
1721S	7000,00	9000,00	20/09/2024	9,41	DE0005W8A6G6
366KS	7000,00	8000,00	18/10/2024	8,36	DE0005Y11R92
3153S	7000,00	8800,00	18/10/2024	8,86	DE0005W9RYW0
342KS	7000,00	8400,00	18/10/2024	8,76	DE0005Y11A49
351XS	7000,00	8400,00	15/11/2024	8,19	DE0005Y11B03
6759S	7000,00	8200,00	15/11/2024	7,83	DE0005Y2Y2A2
352KS	7000,00	8800,00	15/11/2024	8,21	DE0005Y11B06
361KS	7000,00	8400,00	20/12/2024	7,24	DE0005Y11B07
6853S	7000,00	8200,00	20/12/2024	6,40	DE0005Y2Y2C8
362KS	7000,00	8800,00	20/12/2024	7,55	DE0005Y11B05
57U6S	7000,00	9000,00	17/01/2025	7,20	DE0005Y52489
57U9S	7000,00	9000,00	21/02/2025	6,74	DE0005Y525B5
6228S	7100,00	7900,00	17/01/2025	1,90	DE0005Y7LW83
6229S	7100,00	8100,00	17/01/2025	4,01	DE0005Y7LW91
6323S	7100,00	7800,00	21/02/2025	0,82	DE0005Y7LW91
6324S	7100,00	8100,00	21/02/2025	2,87	DE0005Y7LW99
6224S	7300,00	7900,00	20/12/2024	1,41	DE0005Y7LW59
Carrefour (14.29 EUR) (Remboursement 10€)					
11V7S	8,00	16,00	15/11/2024	9,13	DE0005Y583C2
11V8S	10,00	18,00	17/01/2025	9,90	DE0005Y583D0
1828S	12,00	19,00	20/12/2024	9,53	DE0005Y7C648
1921S	12,00	19,00	17/01/2025	9,36	DE0005Y7C663
1829S	13,00	18,00	20/12/2024	7,98	DE0005Y7C655
Credit Agricole (13.61 EUR) (Remboursement 10€)					
14G1S	8,00	16,00	18/10/2024	9,73	DE0005Y11L95
12V3S	8,00	16,00	17/01/2025	8,77	DE0005Y583G3
1734S	10,00	18,00	20/09/2024	9,78	DE0005W8A6H4
14G2S	10,00	18,00	18/10/2024	9,68	DE0005Y11MA9
14G3S	10,00	16,00	15/11/2024	9,48	DE0005Y11MB7
12V1S	10,00	16,00	20/12/2024	8,80	DE0005Y583F5
12V4S	10,00	18,00	17/01/2025	9,24	DE0005Y583H1
64C8S	12,00	16,00	20/09/2024	9,49	DE0005Y04F06
11V9S	12,00	18,00	15/11/2024	8,41	DE0005Y583E8
EUR/USD (1.11 USD) (Remboursement 10€)					
97M2S	0,95	1,14	20/09/2024	8,85	DE0005W96R40
97M1S	0,95	1,11	20/09/2024	0,52	DE0005W96R32
98M2S	0,96	1,12	18/10/2024	3,69	DE0005W96SD5
98M3S	0,96	1,16	18/10/2024	9,40	DE0005W96SE3

Mnmo.	Barriere basse	Barriere haute	Maturite	Cours produit	ISIN
98M8S	0,96	1,16	15/11/2024	8,59	DE0005W96SK0
97M3S	0,97	1,12	20/09/2024	4,98	DE0005W96R57
97M4S	0,97	1,15	20/09/2024	9,70	DE0005W96R65
298KS	0,98	1,14	18/10/2024	7,95	DE0005Y10867
297KS	0,98	1,12	18/10/2024	3,70	DE0005Y10859
312KS	0,98	1,14	15/11/2024	6,50	DE0005Y10891
313KS	0,98	1,18	15/11/2024	9,38	DE0005Y109A0
97M5S	0,99	1,13	20/09/2024	7,51	DE0005W96R73
97M6S	0,99	1,16	20/09/2024	9,90	DE0005W96R81
98M4S	1,00	1,12	18/10/2024	3,70	DE0005W96SF0
98M5S	1,00	1,16	18/10/2024	9,41	DE0005W96SG8
98M9S	1,00	1,20	15/11/2024	9,65	DE0005W96L88
314KS	1,00	1,12	15/11/2024	2,67	DE0005Y109L8
315KS	1,00	1,14	15/11/2024	6,54	DE0005Y109C6
352RS	1,00	1,16	15/11/2024	8,55	DE0005Y581P8
97M8S	1,01	1,14	20/09/2024	9,05	DE0005W96SA1
97M7S	1,01	1,11	20/09/2024	0,52	DE0005W96R99
311XS	1,02	1,18	18/10/2024	9,80	DE0005Y10883
299KS	1,02	1,14	18/10/2024	7,93	DE0005Y10875
319KS	1,02	1,16	15/11/2024	8,44	DE0005Y109E2
317XS	1,02	1,14	15/11/2024	6,25	DE0005Y109D4
353RS	1,02	1,12	15/11/2024	2,62	DE0005Y581Q6
97M9S	1,03	1,12	20/09/2024	4,71	DE0005W96SB9
98M1S	1,03	1,15	20/09/2024	9,68	DE0005W96S72
98M7S	1,04	1,20	18/10/2024	9,86	DE0005W96S22
98M6S	1,04	1,16	18/10/2024	9,32	DE0005W96SH6
356RS	1,04	1,16	15/11/2024	8,22	DE0005Y581T0
355RS	1,04	1,14	15/11/2024	6,24	DE0005Y581S2
354RS	1,04	1,12	15/11/2024	2,42	DE0005Y581R4
357RS	1,04	1,18	15/11/2024	9,04	DE0005Y581U8
Kering (260.34 EUR) (Remboursement 10€)					
12V8S	140,00	320,00	20/12/2024	8,24	DE0005Y583L3
13V1S	180,00	360,00	20/12/2024	8,87	DE0005Y583M1
12V5S	190,00	340,00	15/11/2024	8,99	DE0005Y583J7
14G4S	200,00	400,00	18/10/2024	9,43	DE0005Y11MC5
13V2S	200,00	380,00	20/12/2024	8,34	DE0005Y583N9
13V3S	200,00	360,00	17/01/2025	7,90	DE0005Y583P4
12V6S	210,00	360,00	15/11/2024	8,26	DE0005Y583K5
LOreal (387.38 EUR) (Remboursement 10€)					
13V5S	250,00	500,00	17/01/2025	9,58	DE0005Y583R0
11T3S	300,00	550,00	20/09/2024	9,90	DE0005W8A6H5
13V4S	300,00	500,00	20/12/2024	9,42	DE0005Y583Q2
13V6S	300,00	550,00	17/01/2025	9,37	DE0005Y583S8
14G7S	350,00	550,00	18/10/2024	9,18	DE0005Y11MF8
14G8S	350,00	600,00	15/11/2024	8,10	DE0005Y11MG6
K43AS	355,00	415,00	15/11/2024	4,18	DE0005Y63310
444RS	370,00	430,00	15/11/2024	3,82	DE0005Y636G3
LMH (678.5 EUR) (Remboursement 10€)					
14G9S	400,00	900,00	15/11/2024	9,73	DE0005Y11MH4
13V9S	400,00	800,00	20/12/2024	8,61	DE0005Y583V2
14V4S	450,00	800,00	17/01/2025	8,11	DE0005Y583Z3
1738S	500,00	1000,00	20/09/2024	9,89	DE0005W8A6H3
267PS	500,00	1000,00	18/10/2024	9,75	DE0005Y583V9
13V7S	500,00	725,00	15/11/2024	5,40	DE0005Y583T6

DES PRODUITS DE BOURSE QUI SONT LÀ POUR VOUS ?

Produits pouvant intégrer un effet de levier présentant un risque de perte du capital en cours de vie et à l'échéance.

LES PRODUITS SOCIÉTÉ GÉNÉRALE COTENT PLUS SOUVENT QUE LA MOYENNE DES AUTRES*

*Source : Euronext, statistiques d'apporteur de liquidité 10/05/24

**C'EST VOUS
L'AVENIR**  **SOCIÉTÉ
GÉNÉRALE**

PRODUITS POUVANT INTÉGRER UN EFFET DE LEVIER PRÉSENTANT UN RISQUE DE PERTE DU CAPITAL EN COURS DE VIE ET À L'ÉCHÉANCE.

L'effet de levier amplifie les mouvements de cours du sous-jacent de référence, à la hausse comme à la baisse, ce qui peut avoir un effet favorable ou défavorable sur la valeur du produit, aboutissant potentiellement à la perte totale du capital investi. **Ces produits ne sont pas simples et s'adressent à des investisseurs avertis et ne devraient être achetés que par des investisseurs disposant de connaissances spécifiques. Les investisseurs sont invités à se rapprocher de leurs conseillers.** Ces produits sont émis par Société Générale Effekten GmbH, véhicule d'émission dédié de droit allemand bénéficiant d'une garantie donnée par Société Générale de la formule et des sommes dues au titre du produit. Le prospectus de base et les conditions définitives sont disponibles sur le site Société Générale <https://bourse.societegenerale.fr/legal-documents>, celui de l'AMF, et de la BAFIN. Le prospectus de base de ces produits a été visé par la BAFIN ayant notifié un certificat d'approbation à l'AMF. Cette approbation ne doit pas être considérée comme un avis favorable sur les produits offerts ou admis à la négociation sur un marché réglementé. **Société Générale recommande aux investisseurs de lire attentivement la rubrique « Facteurs de risque » du prospectus du produit avant de prendre une décision d'investissement afin de pleinement comprendre les risques et avantages potentiels associés à la décision d'investir dans les valeurs mobilières.** Ces facteurs sont notamment le risque de perte du capital (la valeur de remboursement du produit peut être inférieure au montant de l'investissement initial, voir nulle), le risque de marché associé à l'effet de levier (l'amplification des variations du sous-jacent peut être favorable ou défavorable à l'investisseur), le risque relatif à l'inflation (érosion potentielle du rendement « réel » du produit) ou le risque de crédit (l'investisseur prend un risque de crédit sur l'émetteur et sur son garant). Ce document à caractère promotionnel ne constitue pas une sollicitation en vue de l'achat ou de la vente des produits qui y sont décrits. Il a été communiqué à l'AMF conformément à l'article 212-28 de son Règlement Général.