

STRIKE

N° 261 – NOVEMBRE 2024

À DES RYTHMES
DIFFÉRENCIÉS

 SOCIÉTÉ
GÉNÉRALE

DOCUMENT À CARACTÈRE PROMOTIONNEL

Les services Société Générale Produits de Bourse



Bourse Matin

L'email quotidien pour tout savoir sur la clôture des marchés US et sur la séance du jour à Paris.



Avis d'experts ZoneBourse

Des alertes gratuites par e-mail ou SMS pour obtenir des idées d'investissement.



Les vidéos

Des vidéos pédagogiques sur différents thèmes boursiers.



Le numéro vert

Une équipe de spécialistes répond à vos questions au

0 800 40 30 30 Service & appel gratuits



Les webinaires

Des conférences en ligne gratuites et en direct animées par des spécialistes de la Bourse.



Les guides et vidéos pédagogiques

Des guides et des vidéos sur tous nos produits.



Les outils

100 Questions, Match my View, le portefeuille virtuel...

Des « Traders sur un plateau »... ?

... Ou tout ce que vous avez toujours voulu savoir sur les traders sans jamais oser le demander! Avec « **Trader sur un plateau** », Société Générale vous propose un nouveau « podcast », sous la forme d'interviews de traders aguerris.

Commençons par un peu de culture générale: le mot « podcast », entré dans le Larousse en 2007 (déjà...!), a été inventé par un journaliste britannique du *Guardian*, Ben Hammersley, utilisant les contractions du mot **IPOD** (célèbre baladeur ou walkman numérique de son temps) et le terme « **broadCAST** » qui signifie diffuser en anglais. En d'autres termes, il s'agit d'un programme audio (comme une émission de radio) que l'on peut écouter quand on veut, sur son téléphone en allant au bureau par exemple, ou son ordinateur tout en vaquant à ses occupations...

Mais revenons à « **Trader sur un plateau** »! Comme son nom l'indique, ce programme vous présente des Traders, que certains d'entre vous connaissent pour les avoir vus sur notre émission de télévision « Trade ou pas Trade » diffusée sur Youtube ou sur Boursorama, comme Marc Dagher, Jean-Louis Cussac, Mathieu Lebrun, Nicolas Schneller, André Malpel, James Touati, Bruno Kus et bien d'autres encore à venir.

Comment ça ? Sur un plateau tel que le serait un met présenté de la meilleure manière possible, en posant à ces traders toutes les questions susceptibles de susciter notre curiosité: quelle est leur formation, comment en sont-ils venus au trading, quels sont leur méthodologie, leurs figures techniques préférées, les instruments qu'ils utilisent pour mettre en place leurs stratégies, etc.

Pour l'écouter, c'est très simple: tout d'abord via votre ordinateur, sur le site internet sgbourse.fr, cliquez sur la publicité sur le sujet en page d'accueil et il se lancera automatiquement. Sur votre smartphone, si vous avez accès à une application d'écoute de musique en ligne ou de podcast comme « podcast » sur les iPhone d'Apple installée par défaut ou comme Deezer, Spotify, Amazon Music, etc. Saisissez « **Trader sur un plateau** » dans l'outil de recherche de l'application et le programme apparaîtra.

En cas de difficulté, n'hésitez pas à nous contacter au numéro vert 0 800 40 30 30 ou écrivez-nous sur info@sgbourse.fr: nous pourrions vous guider.

Bonne écoute !

Thibaud Renault

Société Générale Produits de Bourse, 17 octobre 2024

“
Ce programme vous présente des Traders,
que certains d'entre vous connaissent
pour les avoir vus sur notre émission
de télévision « Trade ou pas Trade »
”



PRODUITS LISTÉS ET NÉGOCIÉS SUR



SOM-MAIRE

REPÈRES

News	4
Nouvelles émissions	4
Le baromètre	4
Le sous-jacent du mois	5
Vu dans les médias	5
Vous avez des questions ?	
Nous avons les réponses...	6
Agenda	6
À la loupe	7
Le TwittoBourse	7

EN PRIVÉ

À des rythmes différenciés	8
----------------------------	---

LES AVIS D'EXPERTS DE ZONEBOURSE

CAC 40®	
Chine, BCE et résultats :	
ça se bouscule !	11
Les autres indices	12
CME Group	13
Sea Limited	13

LA COTE STRIKE

Retrouvez ce mois-ci dans la cote les nouveaux Produits de Bourse Société Générale	14
--	----

SOCIÉTÉ GÉNÉRALE PRODUITS DE BOURSE

Société Générale MARK/EQD/SLS/DLP/FRA
Immeuble Basalte 5°
17 Cours Valmy, 92987 Paris – La Défense Cedex
info@sgbourse.fr

Comité de rédaction :

Directeur de la publication : Thibaud Renault.

Rédacteur en chef : Léa Jezequel.

Rédacteur en chef adjoint : Arnaud Courtois.

Rédacteur : Romain Borean

Contributeurs externes : Clémentine Gallès
(Chef Economiste et Stratégiste Société
Générale Private Banking), ZoneBourse.

Direction artistique et mise en page :

Agence Pool Deluxe.

Photos : Alexi Tausin, Infinity, Vladitto,
Krzysztof Jaroma – Stock.adobe.com, Jufo.

N° ADEME : FR231725_03IVZM





NEWS

L'énergie surfe sur la vague de l'IA

Nvidia a perdu sa place des plus grandes performances du S&P 500 depuis janvier. En effet, au 16 octobre 2024, Vistra Corp. affichait une performance de 237 % quand Nvidia, lui, ne performait « que » de 174 %. Mais qui est cette entreprise méconnue du grand public qui ose détrôner le géant des semi-conducteurs ?

Depuis 2022 et l'avènement des intelligences artificielles, le marché de l'énergie ne fait que croître. Ces dernières sont en effet extrêmement énergivores et nécessitent une quantité très élevée d'énergie pour leurs apprentissages. L'IA repose sur une technique de Machine Learning qui cherche des schémas répétitifs dans les données et cela requiert une gigantesque puissance de calcul, ce qui fait grimper la consommation d'énergie.

À titre d'exemple, une famille de 4 personnes consomme environ 12 MWh par an en moyenne, quand l'apprentissage d'une IA générative basique consomme plus de 1 200 MWh, soit l'équivalent de la consommation d'un foyer moyen pendant plus d'un siècle.

Le florissement des IA, de plus en plus nombreuses et complexes, appelle donc de plus en plus d'énergie, et cette demande se répercute sur le marché de l'énergie : le top 4 du S&P 500 est aussi une entreprise de production et distribution d'énergie, Constellation Energy Corp, avec +134 % depuis le début de l'année. Mais ce qui fait la force et la réussite de cette dernière est qu'elle a fait le pari de l'énergie verte et bas carbone. En effet, cette entreprise de la côte Est des États-Unis concentre sa production sur l'énergie nucléaire, hydraulique, éolienne et solaire, qu'elle distribue à des clients à forte demande telles que des institutions, des agrégations communautaires ou bien des entreprises publiques. Enfin, elle peut compter sur Microsoft qui s'est engagé avec un contrat de 20 ans pour lui acheter de l'énergie nucléaire pour ses datacenters.

Le marché des énergies semble donc regorger d'opportunités pour les années à venir et, tout comme les IA, il convient de garder un œil sur son évolution pour ne rien manquer.

Romain Borean

Société Générale Produits de Bourse, 16 octobre 2024

* Les chiffres cités sont ceux observés à l'écriture du magazine, sources : MarketMap.

NOUVELLES ÉMISSIONS

Les Bonus Cappés

Les Bonus Cappés ont une barrière basse, une borne haute qui détermine le niveau Bonus, et une maturité. Ils sont disponibles sur indices et actions couvrant l'Europe et les États-Unis.

Ils font partie de la catégorie des produits de rendement et permettent d'investir sur un sous-jacent tout en bénéficiant d'un meilleur couple rendement/risque qu'avec un investissement direct, dans certains scénarios de marché.

En effet, les Bonus Cappés sont adaptés dans des marchés en faible baisse, stable ou en hausse modérée car si à maturité le Bonus Cappé n'a jamais touché la barrière basse au cours de sa vie, son détenteur bénéficiera alors du niveau Bonus, qu'importe la valeur du sous-jacent. En revanche, si elle est touchée, son détenteur ne pourra plus prétendre au niveau Bonus, la valeur du produit sera alors le cours de clôture du sous-jacent à la date de calcul, dans la limite du montant Bonus.

Ainsi, dans un scénario où le marché baisserait sans toucher la barrière basse, l'investisseur pourrait tout de même prétendre au niveau Bonus, là où un investisseur ayant traité le sous-jacent directement serait en perte. De plus, contrairement aux Warrants, les Bonus Cappés sont « Thêtas positifs » comment disent les opérateurs de marché, c'est-à-dire qu'ils progressent en valeur au fur et à mesure que la date de maturité approche.

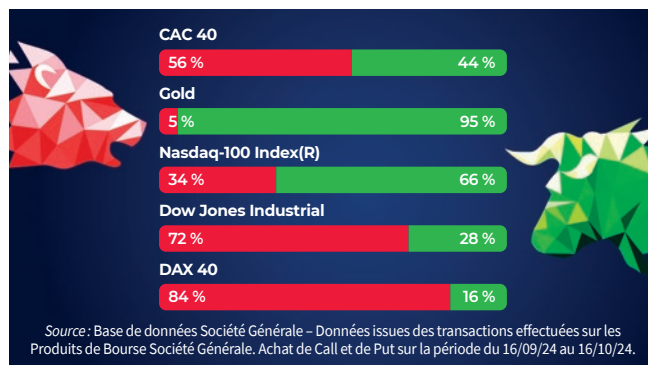
Romain Borean

Société Générale Produits de Bourse, 16 octobre 2024

Produits présentant un risque de perte du capital en cours de vie et à l'échéance. Ces produits s'adressent à des investisseurs avertis possédant suffisamment d'expérience pour comprendre leurs caractéristiques et pour en évaluer les risques et capables de suivre leur évolution en temps réel. Les données relatives aux performances passées ont trait à des périodes passées et ne sont pas un indicateur fiable des résultats futurs. Ceci est valable également pour ce qui est des données historiques de marché.

LE BAROMÈTRE

Les valeurs les plus traitées



Produits pouvant intégrer un effet de levier présentant un risque de perte du capital en cours de vie et à l'échéance. Ces produits s'adressent à des investisseurs avertis possédant suffisamment d'expérience pour comprendre leurs caractéristiques, pour en évaluer les risques et capables de suivre leur évolution en temps réel.

LE SOUS-JACENT DU MOIS

Stellantis: dans une impasse ?

-50,41 % sur 6 mois, -35,57 % sur 3 mois et -11,81 % sur le dernier mois... Oui, il s'agit bien de la triste performance boursière du cours de Stellantis. Le groupe automobile franco-italo-américain résultant de la fusion des groupes PSA et Fiat Chrysler exploite et commercialise aujourd'hui plus de 15 marques automobiles dont Citroën, Opel, Peugeot, Fiat, Jeep... La dégringolade a commencé en mars 2024 avec de nombreux rappels de véhicules, des immatriculations en forte baisse et des problématiques de stocks.



En juillet, les résultats semestriels sont en chute libre et en septembre Stellantis publie un lourd avertissement sur les résultats à venir, faisant encore plus chuter le cours. Les problèmes de stocks excessifs sur le marché américain ont provoqué d'importantes difficultés opérationnelles pour le groupe et si Carlos Tavares, le directeur général, annonce en octobre que cette situation sera réglée avant la fin de l'année, le marché reste dubitatif.

Mi-octobre, le groupe annonce une baisse de 20 % de ses facturations au 3^e trimestre faisant un peu plus dégringoler le titre dans la foulée. La communication de Stellantis autour de ces mauvais résultats se veut pourtant rassurante et explique cette baisse des ventes due aux « impacts temporaires liés à la transition du portefeuille de produits » et aux « initiatives de réduction des stocks des concessionnaires ».

D'un point de vue plus structurel, le groupe souffre des avancées technologiques des constructeurs automobiles chinois, notamment sur le segment de l'électrique.

Si vous souhaitez investir sur Stellantis à la hausse ou à la baisse avec de l'effet de levier, Société Générale Produits de Bourse propose des Warrants, des Turbos et des Leverage & Short. Pour ceux qui pensent que le cours de l'action devrait se stabiliser sur ses niveaux actuels, il existe des Stability, Bonus Cappés et Invest 100% pour tirer profit de scénarios alternatifs.

Léa Jézéquel

Société Générale Produits de Bourse, 17 octobre 2024

* Source : Bloomberg, 17/10/2024.

Produits pouvant intégrer un effet de levier présentant un risque de perte du capital en cours de vie et à l'échéance. Ces produits s'adressent à des investisseurs avertis possédant suffisamment d'expérience pour comprendre leurs caractéristiques et pour en évaluer les risques et capables de suivre leur évolution en temps réel. Les données relatives aux performances passées ont trait à des périodes passées et ne sont pas un indicateur fiable des résultats futurs. Ceci est valable également pour ce qui est des données historiques de marché.



VU DANS LES MÉDIAS

Publication	Sous-jacent	Achat/ Vente	Type	Mnémo.	
Meilleur Taux	16/10	Kering	Achat	Turbo Put	8R71S
DT Expert	15/10	Dassault Systemes	Achat	Turbo Put	76F7S
Meilleur Taux	15/10	Nexity	Vente	Turbo Put	G198S
Meilleur Taux	15/10	Air France - KLM	Vente	Turbo Put	P765S
Meilleur Taux	15/10	STMicroelectronics	Vente	Turbo Call	441FS
Zonebourse	15/10	IBEX	Achat	Turbo Put	675CS
Zonebourse	15/10	CAC 40	Achat	Turbo Put	15E9S
DT Expert	14/10	JCDecaux SE	Achat	Turbo Put	22F3S
Meilleur Taux	11/10	Safran	Achat	Turbo Call	7168S
Zonebourse	09/10	BIC	Achat	Turbo Call	1226S
DT Expert	08/10	Publicis	Achat	Turbo Put	7214S
DT Expert	07/10	Accor	Achat	Turbo Call	625TS
Agora Trading Lab	04/10	S&P 500	Vente	Turbo Put	652AS
Agora Trading Lab	04/10	Dow Jones Industrial	Vente	Turbo Put	L724S
Investir	04/10	Gold	Vente	Turbo Call	5133Z
Investir	04/10	ArcelorMittal	Vente	Turbo Put	11J6S
Zonebourse	03/10	Verallia SA	Achat	Turbo Call	67H8S
Meilleur Taux	02/10	TotalEnergies SE	Achat	Turbo Call	678GS
Zonebourse	02/10	Leonardo SpA	Vente	Turbo Call	5G65S
Meilleur Taux	29/09	Oil Brent Fut. Dec 24	Vente	Turbo Call	6S97S
DT Expert	27/09	FTSE MIB	Achat	Turbo Call	658GS
Meilleur Taux	27/09	SCOR	Achat	Turbo Call	165TS
Investir	27/09	Saint Gobain	Vente	Turbo Call	7215S
Meilleur Taux	26/09	Opmobility	Vente	Turbo Put	83K3S
Meilleur Taux	26/09	LVMH	Vente	Turbo Call	Y275Z
Zonebourse	26/09	Aixtron SE	Vente	Turbo Call	NB61S
Zonebourse	26/09	Ipsos SA	Vente	Turbo Call	L195S
Agora Trading Lab	25/09	DAX 40	Vente	Turbo Put	L677S
Zonebourse	25/09	Klepierre SA	Achat	Turbo Put	124US
Zonebourse	25/09	Colruyt Group N.V	Vente	Turbo Call	FE85S
Zonebourse	25/09	TF1	Vente	Turbo Call	P489S
Meilleur Taux	24/09	Teleperformance SA	Vente	Turbo Put	29S7S
Zonebourse	24/09	Siemens AG	Vente	Turbo Call	D228S
Zonebourse	24/09	LYFT Inc	Vente	Turbo Call	62W2S
DT Expert	20/09	Legrand	Achat	Turbo Call	628TS
Meilleur Taux	20/09	Apple Inc	Vente	Turbo Call	67U8S
Zonebourse	19/09	SEB SA	Achat	Turbo Call	8888S
Zonebourse	19/09	OVH Groupe SA	Vente	Turbo Call	11S4S
Zonebourse	19/09	M6 Metropole TV	Vente	Turbo Call	1122S

Cette liste de recommandations n'est pas exhaustive. Pour avoir accès à l'ensemble des recommandations, il suffit de vous abonner auprès de ces différents organismes de conseil.

Vous pensez à faire l'acquisition d'un produit complexe dont la compréhension n'est pas simple et peut même être difficile. Nous conseillons aux clients intéressés et aux investisseurs potentiels de lire le Prospectus de Base et les Conditions Définitives avant de prendre leur décision d'investissement afin d'être pleinement informés et de parfaitement comprendre les risques et bénéfices potentiels du produit.

REPÈRES

VOUS AVEZ DES QUESTIONS? NOUS AVONS LES RÉPONSES...

Quel est l'impact du temps qui passe sur les Warrants et Stability?

SG BOURSE

La maturité est la date d'échéance d'un produit : elle sert à la valorisation de certains Produits de Bourse, tout comme le cours du sous-jacent, le taux d'intérêt, la volatilité implicite, etc. Ainsi, avec le temps restant jusqu'à maturité qui s'écoule, le prix sera mécaniquement impacté.

Mais alors, comment ce temps qui passe impacte-t-il les Produits de Bourse ?

Pour comprendre, il convient de savoir comment fonctionne un Warrant.

Un Warrant permet d'amplifier les variations d'un sous-jacent à la hausse (Call) ou à la baisse (Put). À maturité, l'investisseur pourra être remboursé de la valeur intrinsèque si celle-ci est positive, c'est-à-dire si le prix du sous-jacent se trouve au-dessus du prix d'exercice pour un Call, et en dessous pour un Put. On dit alors que le produit est « dans la monnaie ». Mais pour un Warrant « en dehors de la monnaie », plus la maturité approche, moins le produit aura de probabilités de finir dans la monnaie.

En revanche, plus la maturité est lointaine, plus le produit aura le temps d'être dans la monnaie et donc plus de probabilités d'avoir une valeur intrinsèque positive à maturité.

La Valeur Temps est justement la valeur accordée à cette probabilité de finir dans la monnaie à maturité. Cette valeur diminue donc plus l'échéance approche. Le Thêta mesure la sensibilité du prix du produit à la variation du temps qui passe. Il s'exprime en euros par jour. Par exemple, un Warrant Call de Thêta -0.05 signifie que le produit perd 5 centimes de valeur temps par jour sur sa valeur totale.

Et pour un Stability ?

Un Stability est un produit qui sera remboursé d'une valeur de 10 € si aucune de ses bornes haute et basse n'est touchée par le cours du sous-jacent en cours de vie. Ainsi, plus il reste de temps avant maturité, plus le sous-jacent aura de probabilités de venir toucher l'une ou l'autre des bornes, et donc désactiver le produit qui perdra toute sa valeur. À l'inverse, plus la date de maturité est proche, moins la désactivation est probable et le temps qui passe affecte donc positivement le prix du produit.

Romain Borean

Société Générale Produits de Bourse, 18 octobre 2024

AGENDA

JEUDI 31 OCTOBRE 2024

09:45 IPC France (Mensuel) (Oct.)

12:00 IPC (Annuel) (Oct.)

14:30 PCE core - Indice des prix à la consommation des ménages (Mensuel) (Sept.)

VENDREDI 1 NOVEMBRE

14:30 Salaire horaire moyen (Mensuel) (Oct.)

14:30 Taux de chômage (Oct.)

16:00 Indice PMI manufacturier de l'ISM (Oct.)

LUNDI 4 NOVEMBRE

10:50 PMI manufacturier France (Oct.)

MARDI 5 NOVEMBRE

17:00 Indice PMI non manufacturier de l'ISM (Oct.)

MERCREDI 6 NOVEMBRE

10:50 PMI services France (Oct.)

16:45 PMI services (Oct.)

JEUDI 7 NOVEMBRE

20:00 Décision de la FED sur les taux d'intérêt

JEUDI 28 NOVEMBRE

Toute la journée Thanksgiving

VENDREDI 29 NOVEMBRE

13:00 Thanksgiving - Clôture Prématurée à 13:00

US EUROZONE

IPC: Indice des Prix à la Consommation / IPP: Indice des Prix à la Production / GA: Glissement Annuel / GT: Glissement Trimestriel / GM: Glissement Mensuel / PMI: Purchasing Managers Index / MNI: Market News International Inc / CVS: Données corrigées des variations saisonnières / MBA: Mortgage Bankers Association / TIC: Treasury International Capital / ADP: Automatic Data Processing / FOMC: Federal Open Market Committee / PIB: Produit intérieur brut / JOLTS: Job Openings and Labor Turnover Survey / ISM: Institute for Supply Management / FED: Federal Reserve System.

Source: Bloomberg, 17/10/2024. La date des résultats des entreprises est susceptible de changer.

RÉSULTATS D'ENTREPRISES

Vendredi 1 novembre 2024

Exxon Mobil (XOM)

Lundi 4 novembre 2024

Berkshire Hathaway B (BRKb)

Mercredi 6 novembre

Qualcomm (QCOM)

Crédit Agricole (CAGR)

Take-Two (TTWO)

Jeudi 7 novembre

Vistra Energy (VST)

Warner Bros Discovery (WBD)

Vendredi 8 novembre

Paramount Global B (PARA)

Mardi 12 novembre

Home Depot (HD)

AstraZeneca ADR (AZN)

Mercredi 13 novembre

Cisco (CSCO)

Jeudi 14 novembre

Walt Disney (DIS)

NVIDIA (NVDA)

Mardi 19 novembre

Walmart (WMT)

Mardi 26 novembre

Dell Tech (DELL)

Hewlett Packard (HPE)

DATES IMPORTANTES

De mai à octobre 2024 chez Fortuneo

Remboursement des frais de courtage chez Fortuneo pour les clients Produits de Bourse Société Générale (voir conditions de l'offre sur notre site sgbourse.fr, rubrique « Actus produits »).

D'octobre à décembre 2024 chez EasyBourse

Remboursement des frais de courtage chez EasyBourse pour les clients Produits de Bourse Société Générale. (voir conditions de l'offre sur notre site sgbourse.fr, rubrique « Actus produits »)

De septembre à décembre 2024 chez Bourse Direct

Remboursement de 60 % des frais de courtage chez Bourse Direct pour les clients Produits de Bourse Société Générale (voir conditions de l'offre sur notre site sgbourse.fr, rubrique « Actus produits »).

0 frais de courtage chez Boursorama Banque

Les Produits de Bourse Société Générale sont négociables sans frais de courtage chez Boursorama Banque. Offre permanente sans limite d'ordres, à partir de 100 euros.

Partenariat chez Degiro

Les Produits de Bourse Société Générale sont négociables chez Degiro pour 0,50 € de frais de courtage. Offre permanente sans limite d'ordres.

LE MARCHÉ DES DROITS À POLLUER LE CARBONE

Les 850 sous-jacents différents proposés aux investisseurs français par Société Générale Produits de Bourse peuvent être classés en différentes catégories. Les actions et les indices sont les plus connus et représentent la vaste majorité de l'offre avec 800 supports différents. Parmi les 50 sous-jacents restants, certains sont très connus et largement utilisés : devises, pétrole et métaux précieux notamment. D'autres sont en revanche moins remarqués et moins traités mais ne sont pas dénués d'intérêt pour autant... Par exemple le CO₂.

La création d'un prix du droit à polluer est un élément important de la politique de l'UE pour atteindre son objectif d'une réduction de 55 % des émissions de gaz à effet de serre en 2030 par rapport aux niveaux de 1990, puis atteindre la neutralité carbone en 2050.

Ce marché, créé en 2005 en Europe, a connu plusieurs phases successives. Initialement impactant uniquement certaines installations industrielles, il a été élargi en 2013 aux compagnies aériennes et depuis 2024 aux compagnies maritimes. Des quotas de pollution sont alloués à chaque entreprise. Les quotas alloués à chaque industrie vont graduellement se réduire. Pour ne pas dépasser ses quotas, une entreprise aura ainsi plusieurs solutions : elle pourra réduire ses émissions pour ne pas les dépasser ou acheter des crédits carbone à une autre entreprise ayant fourni un effort plus important de réduction de ses émissions et qui aurait donc des quotas en surplus.

Ces quotas s'échangent en bourse notamment via le future EUA (European Union Allowance). Chaque EUA donne à son détenteur le droit d'émettre l'équivalent d'une tonne de CO₂.



Après une très forte hausse en 2021-2022, le cours du future EUA a évolué en 2024 entre 55 et 70 EUR la tonne équivalent CO₂.

Société Générale Produits de Bourse propose un Tracker 100% sur le Future EUA et des produits à effet de levier à la hausse ou à la baisse pour les investisseurs souhaitant se positionner sur cette thématique.

Arnaud Courtois

Société Générale Produits de Bourse, 17 octobre 2024

Produits pouvant intégrer un effet de levier présentant un risque de perte du capital en cours de vie et à l'échéance. Ces produits s'adressent à des investisseurs avertis possédant suffisamment d'expérience pour comprendre leurs caractéristiques et, pour en évaluer les risques et capables de suivre leur évolution en temps réel.



LE TWITTOBOURSE

Une sélection de tweets sur la Bourse

FM Business @bfmbusiness, 17/10/2024

ALERTE INFO

La BCE annonce une nouvelle baisse de taux de 25 points de base.

Nicolas Chéron @NCheron_bourse, 17/10/2024

Après Google, c'est au tour d'Amazon d'évoquer la production d'électricité.

Les valeurs uranium s'envolent suite à cette annonce.

Zonebourse @Zonebourse, 16/10/2024

ASML, le fabricant de puces informatiques, a revu à la baisse ses prévisions de ventes pour 2025, provoquant une chute des actions dans le secteur des puces. #ASML #Tech #Bourse

Grégoire Favet @GregoireFavet, 16/10/2024

De la hard tech au software : SAP (re)devient la plus grosse capitalisation boursière technologique en Europe devant ASML.

Investir @InvestirFr, 9/10/2024

Le scénario d'un démantèlement de Google officiellement sur la table. La Bourse préfère ne pas encore y croire tant les conséquences seraient dévastatrices.

BFM Bourse @BFMBourse, 7/10/2024

« BP devait baisser de 40 % sa production de pétrole d'ici 2030 mais ils font machine arrière. »



À DES RYTHMES DIFFÉRENCIÉS

Si un ralentissement de l'activité mondiale reste attendu au cours des prochains trimestres, des différences se maintiendront entre les régions. Aux États-Unis, la croissance se tasserait à partir d'un niveau toujours élevé, principalement du fait d'une normalisation en cours du marché du travail. En Europe, la conjoncture apparaît plus fragile, notamment en Allemagne, du fait de la persistance de difficultés dans l'industrie, et en France, dans un contexte d'incertitudes politiques. Les économies y bénéficieraient tout de même de la détente de l'inflation et des taux d'intérêt.

Focus économique : des conjonctures différentes

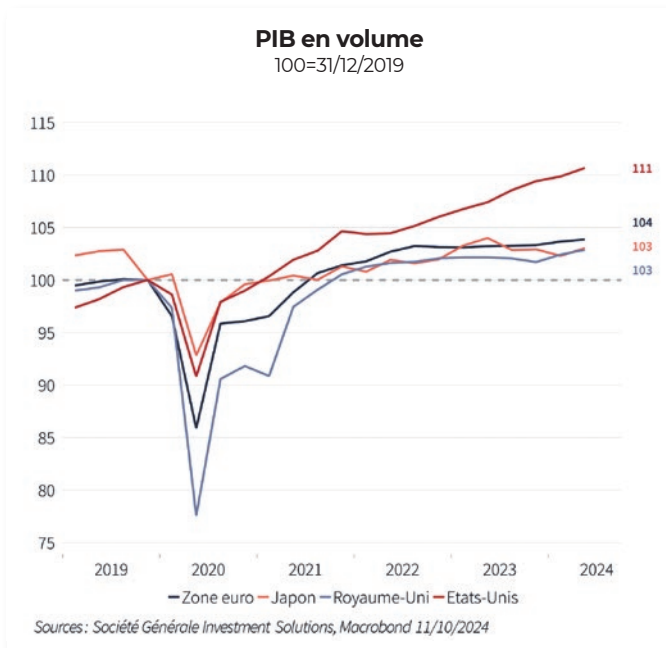
Aux États-Unis, un ralentissement qui tarde à se concrétiser. La modération de l'économie américaine n'est pas encore d'actualité. Le tassement du marché du travail est bien visible, avec une légère progression du taux de chômage ces derniers mois. Pour autant, les entreprises continuent d'afficher des bilans financiers très sains, avec un endettement contenu et des liquidités disponibles, ainsi que des gains de productivité positifs. Dans ce contexte, la dégradation du marché du travail resterait modérée et progressive. En parallèle, l'inflation confirme sa détente, à 2,4 % sur un an en septembre contre 2,5 % en août. Cette détente de l'inflation dans un environnement de ralentissement seulement progressif de l'activité encouragerait la Réserve fédérale à poursuivre une baisse progressive de ses taux directeurs. Les marchés attendent 50 points de base de baisses supplémentaires d'ici la fin d'année et 100 points en 2025.

En Europe, une faiblesse qui resterait passagère. En zone euro, la conjoncture s'avère moins favorable. En Allemagne, la production industrielle reste pénalisée par des coûts toujours élevés de l'énergie, le ralentissement de la demande en provenance de Chine, la concurrence chinoise (sur le secteur automobile en particulier), tandis que la consommation des ménages reste

en berne. En France, après un sursaut favorable lié aux Jeux Olympiques, les ménages et les entreprises apparaissent freinés par le contexte politique incertain. En outre, un certain durcissement de la politique budgétaire freinerait les perspectives. L'activité en zone euro pourrait ainsi connaître un coup de frein en fin d'année, mais celui-ci resterait d'ampleur et de durée limitée. En effet, tout d'abord l'Italie et l'Espagne continuent d'afficher des trajectoires plus favorables, et dans tous les cas la région bénéficierait à la fois de la détente de l'inflation (ressortie à 1,8 % sur un an en septembre après 2,2 %) et de la baisse des taux de la BCE. Les marchés tablent sur 50 points de base supplémentaires de baisses d'ici la fin d'année et 100 en 2025. La faiblesse de la conjoncture pourrait encourager la BCE à accélérer la détente de ses taux.

En Chine, l'activité apparaît toujours principalement tirée par la production industrielle et les exportations. La consommation reste morose, avec des ménages qui sont toujours affectés par les difficultés du marché immobilier. Ce contexte a encouragé les autorités chinoises à annoncer un plan de mesures d'envergure pour relancer leur économie. La banque centrale chinoise (PBOC) a tout d'abord annoncé des baisses de taux et des mesures

macroprudentielles. Ensuite, la réunion du Politburo s'est concrétisée par un engagement à mettre en place « les dépenses budgétaires nécessaires ». Si les marchés financiers ont bien accueilli ces annonces, le détail des mesures et leur impact sur le temps long reste encore incertain.



Marchés actions

États-Unis

La performance du marché actions américain a été en ligne avec celle de l'indice mondial depuis le début du T3 (+ 6,2 % chacun), et ce malgré la forte baisse de l'été. Néanmoins, une rotation en termes de styles et de taille a été observée : les valeurs décotées et les petites capitalisations surperforment nettement le marché. Cet élargissement de la performance, combiné à la vigueur persistante de l'économie et aux baisses de taux de la Fed, devrait bénéficier au marché actions américain. De plus, les bénéfices des entreprises, tant au niveau macroéconomique (comptes nationaux) que microéconomique, restent bien orientés. Néanmoins, le marché américain apparaît surévalué que ce soit en termes absolu (prix/bénéfices) que relatif aux obligations d'État (prime de risque/ actions). De plus, les élections présidentielles et législatives du 5 novembre pourraient déboucher sur un contexte politique difficile et incertain, qui pourrait être source de forte volatilité.

Zone euro

Les actions européennes ont nettement sous-performé depuis le début du T3 (+1,9 %), pénalisées à la fois par les difficultés économiques (en Allemagne notamment), l'incertitude politique en France et des résultats d'entreprises en berne. Même si la croissance des bénéfices est sur une tendance baissière, le niveau des marges bénéficiaires reste historiquement élevé et leur taux de dette nette (dette moins dépôts bancaires) est revenu au niveau

d'avant crise financière. Enfin, après un trou d'air de la croissance fin 2024, l'activité devrait rebondir en 2025, grâce au repli de l'inflation et aux baisses de taux directeurs.

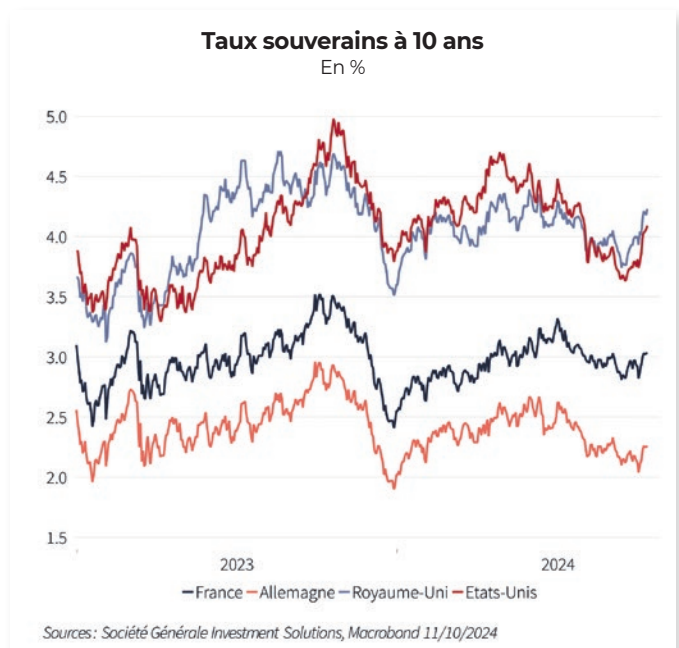
Marchés obligataires

États-Unis

Les taux souverains américains sont sur une tendance baissière depuis le début du T3-24, avec le taux des Treasuries à 2 ans (proxy des anticipations du taux Fed funds à 1 an) finissant le trimestre à 3,6 % alors que le taux des Treasuries à 10 ans a fini à 3,8 %, pour repasser au-dessus de 4 % début octobre. La baisse depuis le début du T3 reflétait essentiellement le démarrage du cycle de baisse de taux de la Fed et les perspectives de poursuite de ce cycle de baisse de taux lors des prochaines réunions. En effet, la Fed a baissé de 50 pb son taux directeur pour le situer à 5 % dans un contexte où l'inflation continue de se rapprocher de la cible de 2 % et où le marché du travail montre des signes de ralentissement, avec un taux de chômage qui atteint 4,1 % contre 3,7 % en début d'année. Compte tenu de la poursuite de la convergence de l'inflation vers la cible et du ralentissement modérée du marché du travail, la Fed devrait continuer à baisser son taux de référence de 50 pb d'ici la fin de 2024. Si à court terme les taux pourraient continuer d'augmenter compte tenu des risques géopolitiques au Moyen-Orient et leur effet sur le prix du pétrole, le portage reste attractif en termes réels.

Zone euro

Les taux souverains de la zone euro sont aussi sur une tendance baissière. Le taux du Bund allemand à 10 ans a fini le T3-24 à 2,1 % alors que le taux de l'OAT français à 10 ans a diminué à 2,9 % - comme aux États-Unis, ils ont légèrement remonté début octobre. Les primes de risque ont aussi diminué au cours du trimestre à l'exception de la prime de risque française, qui s'est écartée à



77 points de base, sur fond des hausses des incertitudes politiques et d'une dégradation budgétaire plus forte qu'attendue. La tendance baissière des taux reflète en premier lieu la poursuite du cycle de baisse de taux de la Banque Centrale Européenne (BCE), qui a diminué à 3,5 % le taux d'intérêt de la facilité de dépôt. Nous anticipons deux baisses de 25 pb supplémentaires en 2024. En deuxième lieu, la faiblesse de l'activité européenne couplée à une désinflation plus rapide a contribué aussi à la tendance baissière des taux souverains. Si à court terme les taux peuvent évoluer au gré des variations du prix du pétrole, la faiblesse de l'activité et les baisses de taux de la BCE nous conduisent à maintenir notre exposition aux taux souverains européens.

Devises

EUR/USD

La devise européenne s'est appréciée face au dollar sur le T3-24, finissant le trimestre sur une parité de 1,12, avant de rendre une partie de ses gains en ligne avec le mouvement des rendements souverains. La tendance haussière de l'euro reflétait essentiellement le début du cycle de baisse de taux de la Fed, avec la baisse de 50 pb lors de la réunion de septembre, alors que l'autorité monétaire européenne avait une tonalité plus prudente. Cependant, la Fed devrait procéder à des baisses de taux de moindre ampleur lors des prochaines réunions compte tenu de la résilience de l'activité alors que la BCE devrait continuer son rythme de baisse de taux face à une désinflation qui se confirme et la faiblesse de l'activité.

USD/JPY

La devise japonaise continue de montrer des fortes variations haussières comme baissières. En effet, après avoir enregistré une très forte appréciation entre juillet et mi-septembre (14 %), le JPY est reparti à la baisse pour atteindre une parité de 148. Le yen reste sous pression des écarts de taux d'intérêt, avec la Banque du Japon qui devrait continuer de normaliser progressivement sa politique monétaire dans un contexte d'activité morose et

d'inflation sous-jacente proche de la cible de 2 %, et une Fed qui devrait diminuer ses taux mais à un rythme plus modéré.

EUR/CHF

Le franc suisse reste sur une dynamique haussière face à l'euro, s'appréciant de près de 4 % au cours du T3-24 pour finir sur une parité de 0,93 par euro. D'une part, les incertitudes politiques en Europe devraient bénéficier à la devise suisse, d'autant plus dans un environnement de risques géopolitiques importants. D'autre part, le fort excédent courant de la Suisse devrait aussi soutenir la devise suisse.

Matières premières

Pétrole

Après avoir touché un plus bas de 3 ans à \$69/b début septembre, le prix du pétrole a fortement rebondi à partir de mi-septembre, dépassant brièvement les \$80/b. Cette hausse après des mois de repli trouve ses racines dans le plan de relance de la Chine (1^{er} importateur mondial) et les craintes sur l'offre avec l'intensification des tensions au Moyen-Orient (la moitié des pays de l'OPEP sont au Moyen-Orient). La forte volatilité du prix du pétrole pourrait continuer, compte tenu de l'offre toujours abondante de pétrole d'un côté et des tensions géopolitiques de l'autre.

L'Or

Bénéficiant de son statut de valeur refuge, les incertitudes continuent de jouer un rôle clé dans l'évolution de son cours qui a de nouveau atteint un plus haut historique. Les premières baisses des taux des principales banques centrales renforcent également l'appétence pour l'Or (surtout des achats du côté des banques centrales des pays émergents).

Clémentine Gallès

Chef Economiste et Stratégiste Société Générale Private Banking,
13 octobre 2024

Chiffres clés

Références en date du 18/10/2024

+33 %

C'est la hausse du titre d'Ubisoft Entertainment, célèbre studio français de jeux vidéo, entre le 3 et le 4 octobre. Cette performance fait suite à un article de Bloomberg évoquant l'éventuel rachat de ses propres actions par la Famille Guillemot (détentriche actuelle de l'entreprise) en coopération avec Tencent Games, le géant chinois du jeux vidéo, déjà deuxième actionnaire du groupe à hauteur de 10%.

Source : Bloomberg

+31 Mds\$

Le monde n'a d'yeux que pour Nvidia, mais c'est bien à Vistra Corp. qu'appartient cette hausse de capitalisation, enregistrée depuis le 1^{er} janvier. Détrônant ainsi la star du S&P 500, l'entreprise d'énergie électrique s'est vue propulsée de plus de 200 % depuis le début de l'année, alimentée par une demande d'énergie croissante, conjointe à la floraison des nouvelles IA très énergivores.

Source : Market Map

-66 %

C'est la chute de Burberry depuis le 1^{er} janvier 2024. Les entreprises du luxe sont en berne depuis ce début d'année, la principale raison étant la récession chinoise, marché dont dépend à 30 % le géant du luxe londonien. Reste à voir l'effet des relances de la politique monétaire chinoise...

Source : Market Map

CAC 40[®] CHINE, BCE ET RÉSULTATS: ÇA SE BOUSCULE !

Au début d'octobre, la plupart des indices boursiers ont gravi des échelons, à l'exception notable du FTSE britannique.

Le CAC 40, quant à lui, a enregistré une progression suffisante pour basculer en territoire positif pour l'année 2024, bien que de justesse. Malgré cette avancée, l'indice parisien peine à rivaliser avec ses homologues cette année, le Stoxx Europe 600 affichant une hausse de 9 % depuis le 1^{er} janvier. L'indice MSCI World, qui englobe la majorité des grands marchés internationaux, s'octroie quant à lui une augmentation de 18 %, alors que le S&P500 américain flirte avec une progression de 22 %. C'est toutefois l'indice MSCI China qui surclasse tous les autres, fort d'un bond de 26 %, porté par la récente flambée haussière en Chine.

Pour revenir à l'Europe, la croissance de la zone euro a ralenti à 0,6 % en rythme annuel au deuxième trimestre de 2024, marquant ainsi le sixième trimestre consécutif de sous-performance par rapport à l'économie américaine. Dans ce contexte, et en réaction au ralentissement de l'inflation, la Banque centrale européenne a abaissé ses taux directeurs à deux reprises cette année : une première fois le 12 juin, puis le 18 septembre. Le taux de dépôt a été réduit de 4 à 3,50 % (soit deux baisses de 25 points de base), le taux des opérations principales de refinancement est passé de 4,50 à 3,65 % (85 points de base en deux temps) et le taux de la facilité de prêt marginal a

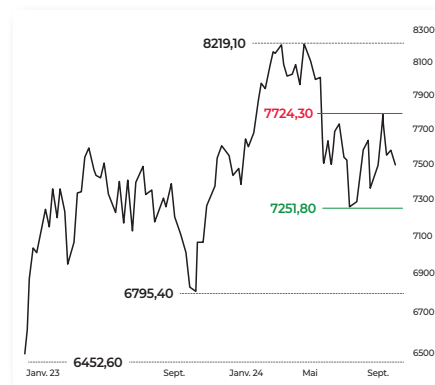
diminué de 4,75 à 3,90 % (également 85 points de base en deux fois). Compte tenu de l'état de l'économie du Vieux Continent, la confirmation d'un ralentissement de l'inflation et la faiblesse persistante des indicateurs d'activité, comme en témoigne le PMI manufacturier d'octobre solidement ancré en zone de contraction, la nouvelle réduction des taux annoncée par la BCE le 17 octobre devrait offrir une bouffée d'oxygène bienvenue aux ménages et aux entreprises, susceptible de dynamiser les crédits à la consommation, de stimuler un marché immobilier jusqu'ici morose et d'encourager les investissements.

En Chine, l'appel du président Xi Jinping aux responsables gouvernementaux

chinois pour atteindre coûte que coûte l'objectif de croissance annuelle de 5 % est significatif. Parallèlement, l'intensification de la guerre technologique entre Pékin et Washington, notamment autour des semi-conducteurs, est palpable. Des parlementaires américains intensifient leur lobbying pour que les fournisseurs d' Huawei soient privés de composants américains. Malgré les restrictions imposées, le géant chinois parvient à produire des puces de haute performance, ce qui suscite l'inquiétude des autorités américaines.

Les opérateurs boursiers, toujours en quête de mesures de soutien, scrutent les signes de redressement économique en Chine. Cependant, l'incapacité de Pékin à

CAC 40



Source : Les données chiffrées macroéconomiques proviennent de Bloomberg. Cours au 17 octobre 2024.

Les données relatives aux performances passées ont trait à des périodes passées et ne sont pas un indicateur fiable des résultats futurs. Ceci est valable également pour ce qui est des données historiques de marché.

LES AVIS D'EXPERTS DE ZONEBOURSE

rassurer les investisseurs, la dissipation des craintes d'une offensive israélienne contre les installations pétrolières iraniennes et la dégradation des perspectives de demande mondiale exercent une pression supplémentaire sur les prix du pétrole.

En Europe, la saison des résultats du troisième trimestre a démarré sous des auspices peu favorables, avec une série de résultats décevants qui ont été immédiatement sanctionnés par les marchés. Illustration de cette tendance, ASML a vu son cours chuter de 20 % en deux jours à la suite de l'annonce de ses résultats. LVMH, leader mondial du luxe, a enregistré une baisse de 3,68 % à 602,40 euros après avoir signalé un recul de 3 % de ses ventes en données comparables au troisième trimestre, les hausses de prix et l'incertitude économique ayant tempéré l'enthousiasme des acheteurs, notamment en Chine.

Le CAC 40 a montré des signes de volatilité en réaction aux différentes publications d'entreprise. Sur un mois, Accor a progressé de 7,77 %, Thales de 7,15 %, Hermès de 6,75 % et ArcelorMittal de 5,30 %. À l'opposé, Stellantis a reculé de 11,95 %, Dassault Systèmes de 7,9 %, Bouygues de 6,80 %, Michelin de 6,67 % et Orange de 5,63 %.

D'un point de vue graphique, le CAC 40 consolide après son récent rebond. L'indice évolue dans un canal entre 7991 et 7251 points sur une base hebdomadaire. La tendance reste légèrement baissière tant que l'indice ne franchit pas le seuil des 7791 points. À court terme, la sortie de la fourchette 7500/7791 points sera déterminante pour orienter les futures actions.

Eduardo Quinonez Diaz

Responsable indices et produits dérivés
© 2024 zonebourse.com, 17 octobre 2024
Données chiffrées Euronext

AVERTISSEMENT:

La rubrique « Analyse Zone Bourse » comprend la diffusion sans aucune modification des articles rédactionnels (analyses techniques, analyses fondamentales, notes de recherche), des analyses graphiques et des recommandations d'investissement à caractère général (ci-après désignées collectivement « les informations ») produites par la société Surperformance SAS, éditrice du site Internet Zonebourse.com. Les informations de cette rubrique représentent une communication à caractère promotionnel et n'ont notamment pas été élaborées conformément à toutes les dispositions réglementaires visant à promouvoir l'indépendance des analyses financières.

LES AUTRES INDICES



DOW JONES

COURS AU 16 OCTOBRE 2024

OPINION MOYEN TERME →

OPINION LONG TERME →

SOURCE: ZONEBOURSE

Les données relatives aux performances passées ont trait à des périodes passées et ne sont pas un indicateur fiable des résultats futurs. Ceci est valable également pour ce qui est des données historiques de marché.

Après une baisse de taux de 50 points de base en septembre par la Fed, le Dow Jones poursuit sa course aux records, dans le sillage des premières publications trimestrielles des banques américaines. En données hebdomadaires, la tendance demeure haussière au-dessus des 41 560 points et seul un retour sous ce niveau militerait pour l'amorce d'une consolidation en direction des 40 000 points dans un premier temps. Les prochains résultats devraient être déterminants. **EQD**, 17/10/2024



NASDAQ 100

COURS AU 16 OCTOBRE 2024

OPINION MOYEN TERME →

OPINION LONG TERME →

SOURCE: ZONEBOURSE

Les données relatives aux performances passées ont trait à des périodes passées et ne sont pas un indicateur fiable des résultats futurs. Ceci est valable également pour ce qui est des données historiques de marché.

En attendant les trimestriels des grosses capitalisations technologiques, le Nasdaq100 revient à quelques encablures de ses records de début juillet, avec la perspective de nouveaux assouplissements monétaires dans les mois à venir et une économie américaine qui reste solide. Aucune dégradation majeure n'est à prévoir tant que l'indice demeure au-dessus des 18 420 points, borne basse d'un canal haussier sur le graphique hebdomadaire. **EQD**, 17/10/2024



NIKKEI 225

COURS AU 17 OCTOBRE 2024

OPINION MOYEN TERME →

OPINION LONG TERME →

SOURCE: ZONEBOURSE

Les données relatives aux performances passées ont trait à des périodes passées et ne sont pas un indicateur fiable des résultats futurs. Ceci est valable également pour ce qui est des données historiques de marché.

En attendant l'intensification de la saison des résultats, l'indice Nikkei poursuit son mouvement de consolidation horizontal depuis plusieurs semaines, ne profitant ni des records de Wall Street, ni des mesures de relance d'envergure annoncées récemment par la Chine. En données hebdomadaires, il faudra attendre la sortie du range 33 700/41 190 points pour avoir davantage de visibilité sur l'orientation à venir. **EQD**, 17/10/2024

CME GROUP

Positionnement de premier plan



COURS AU
16 OCTOBRE
2024

OPINION
MOYEN TERME



OPINION
LONG TERME



SOURCE: ZONEBOURSE

Les données relatives aux performances passées ont trait à des périodes passées et ne sont pas un indicateur fiable des résultats futurs. Ceci est valable également pour ce qui est des données historiques de marché.

CME Group est une entreprise de premier plan dans le secteur des marchés financiers, particulièrement dans les dérivés. Issue de la fusion du Chicago Mercantile Exchange et du Chicago Board of Trade en 2007, elle est cotée au Nasdaq et valorisée à 80 milliards de dollars.

La société américaine gère quatre des plus grands marchés financiers mondiaux, offrant des contrats à terme et options sur divers actifs comme les taux d'intérêt, les devises, et les matières premières. L'attrait principal pour les investisseurs réside dans la position dominante du groupe sur le marché des dérivés, lui conférant un pouvoir de marché significatif et une visibilité accrue sur les revenus futurs. La diversification de ses produits réduit les risques liés à la concentration sur un seul segment, attirant ainsi une clientèle variée. Sa plateforme de négociation électronique assure une exécution rapide et fiable des transactions, crucial en période de volatilité. L'entreprise a réalisé des acquisitions stratégiques, comme NEX en 2018, renforçant son rôle dans l'infrastructure des marchés financiers mondiaux. Ces acquisitions ont élargi sa base de clients et diversifié ses offres, augmentant ainsi sa résilience face aux fluctuations du marché. Financièrement, CME affiche une croissance solide avec un chiffre d'affaires en hausse de 6,6 % par an sur dix ans et une marge nette passée de 36 % en 2014 à 57 % en 2023.

Sa politique de dividendes est attractive, avec un rendement de 4,6 % et une augmentation annuelle de 9,3 % sur dix ans. Cependant, CME Group fait face à des défis, notamment la concurrence croissante et la sensibilité aux cycles économiques. Avec un FCF Yield de 4,63 %, CME reste une option d'investissement attractive pour ceux recherchant une exposition stable et diversifiée dans le secteur financier.

Malgré les défis, la firme américaine offre une opportunité d'entrée intéressante, soutenue par sa position quasi monopolistique et une liquidité optimale sur ses marchés. Notre équipe d'experts fixe un objectif de cours pour l'action à 250 USD à moyen terme.

Tommy Douziech

Source: zonebourse.com, 17 octobre 2024

SEA LIMITED

Leadership en cours en Asie du Sud-Est



COURS AU
16 OCTOBRE
2024

OPINION
MOYEN TERME



OPINION
LONG TERME



SOURCE: ZONEBOURSE

Les données relatives aux performances passées ont trait à des périodes passées et ne sont pas un indicateur fiable des résultats futurs. Ceci est valable également pour ce qui est des données historiques de marché.

Sea Limited, entreprise technologique basée à Singapour et cotée à New York, est un acteur majeur de l'Internet grand public. Fondée en 2009, elle se distingue par ses trois segments: Garena (divertissement numérique), Shopee (commerce électronique) et SeaMoney (services financiers numériques). Garena, connu pour le jeu Free Fire, un des plus téléchargés au monde, a enregistré 648 millions d'utilisateurs actifs au deuxième trimestre 2024, en hausse de 19 % sur un an. Shopee, leader du commerce électronique en Asie du Sud-Est, s'étend en Amérique latine. SeaMoney, offrant des solutions de paiement et de prêt, s'appuie sur la base d'utilisateurs de Shopee pour croître.

En 2023, Sea Limited a généré 13,1 milliards USD de chiffre d'affaires, avec des prévisions de 20,4 milliards USD d'ici 2026. Shopee représente 69 % des revenus, suivi de Garena (17 %) et SeaMoney (14 %). La société bénéficie du soutien stratégique de Tencent, qui détient 18,2 % des parts.

Malgré une concurrence intense, Sea Limited a maintenu une croissance solide. Au deuxième trimestre 2024, elle a généré 3,81 milliards USD de chiffre d'affaires, dépassant les attentes. L'EBITDA ajusté a atteint 448 millions USD, avec une amélioration notable dans le commerce électronique et les services financiers. Sur la somme des parties, la valorisation semble encore attractive au cours actuel. Les investisseurs doivent toutefois considérer les risques liés à la concurrence, aux fluctuations des devises et aux incertitudes économiques.

Avec une stratégie de réinvestissement et le soutien de Tencent, Sea Limited est bien positionnée pour dominer le marché du commerce électronique en Asie du Sud-Est. Sur la base de ces considérations, notre équipe d'experts fixe un objectif de cours pour l'action à 115 USD à moyen terme.

Tommy Douziech

Source: zonebourse.com, 17 octobre 2024

LA COTE STRIKE

Novembre 2024

- Produits de rendement
- Produits de participation
- Produits à effets de levier sans barrière désactivante
- Produits à effets de levier avec barrière désactivante

Cette liste de produits est non-exhaustive mais présente les principaux produits proposés par Société Générale au 21 octobre 2024. Pour rappel, concernant les « Discounts » et « Bonus », la date de calcul, à laquelle la valeur de remboursement est calculée, diffère de la date de maturité affichée dans cette liste.

RETROUVEZ TOUTES LES CARACTÉRISTIQUES ET LA LISTE COMPLÈTE DES PRODUITS SUR LE SITE WWW.SGBOURSE.FR

Mnémo.	Barrière	Niveau Bonus	Maturité	Cours produit	Perf. max. (%)	Barrière touchée	ISIN
--------	----------	--------------	----------	---------------	----------------	------------------	------

BONUS

Bonus Cappés indices

CAC 40 (7591.48 pts)							
S855S	4400,00	7560,00	31/12/2024	75,16	0,6	-	FRSGE001I204
S856S	4800,00	7760,00	31/12/2024	77,21	0,5	-	FRSGE001I238
424RS	6800,00	7810,00	31/12/2024	76,90	1,6	-	FRSGE001RS05
426RS	7000,00	7870,00	31/12/2024	77,17	2,0	-	FRSGE001RS39
428RS	6800,00	7970,00	28/03/2025	76,88	3,7	-	FRSGE001RS62
S857S	5200,00	8030,00	31/12/2024	79,88	0,5	-	FRSGE001I261
429RS	7000,00	8050,00	28/03/2025	77,02	4,5	-	FRSGE001RS96
396SS	5200,00	8100,00	27/06/2025	79,02	2,5	-	FRSGE001NJST
326HS	7200,00	8100,00	28/03/2025	76,80	5,5	-	FRSGE001R2E4
936XS	6600,00	8180,00	28/03/2025	79,01	3,5	-	FRSGE001QZL1
438RS	6400,00	8200,00	26/09/2025	76,99	6,5	-	FRSGE001RTN8
N287S	6200,00	8240,00	31/12/2024	81,62	1,0	-	FRSGE001OV11
N288S	6600,00	8410,00	31/12/2024	82,80	1,6	-	FRSGE001OVQ4
S858S	5600,00	8440,00	31/12/2024	83,87	0,6	-	FRSGE001I295
N289S	6800,00	8540,00	31/12/2024	83,61	2,1	-	FRSGE001OVT8
74Q5S	5600,00	8570,00	27/06/2025	83,01	3,2	-	FRSGE001M156
1J36S	6000,00	8610,00	28/03/2025	84,02	2,5	-	FRSGE001L398
N294S	6000,00	8630,00	26/09/2025	81,63	5,7	-	FRSGE001OWA6
688DS	6400,00	8680,00	25/09/2026	76,78	13,1	-	FRSGE001SA87
N291S	7000,00	8720,00	31/12/2024	84,73	2,9	-	FRSGE001OWW2
H469S	6000,00	8730,00	31/12/2024	86,33	1,1	-	FRSGE001JX6E
N296S	6000,00	8730,00	30/12/2025	81,37	7,3	-	FRSGE001OWG3
74Q7S	6000,00	8780,00	27/06/2025	84,17	4,3	-	FRSGE001M2D1
N292S	6800,00	8800,00	28/03/2025	83,82	5,0	-	FRSGE001OVZ5
N295S	6400,00	8930,00	26/09/2025	82,84	7,8	-	FRSGE001OWD0
1J37S	6400,00	8950,00	28/03/2025	86,36	3,6	-	FRSGE001L4C0
9U34S	7000,00	8950,00	28/03/2025	83,78	6,8	-	FRSGE001PPK6
75Q2S	6400,00	9100,00	27/06/2025	85,83	6,0	-	FRSGE001M2G4
N293S	6800,00	9170,00	27/06/2025	84,19	8,9	-	FRSGE001OV29
H471S	6400,00	9200,00	31/12/2024	90,29	1,9	-	FRSGE001JXH9
9U36S	7400,00	9210,00	28/03/2025	75,81	21,5	Oui	FRSGE001PPV3
9U38S	7200,00	9430,00	27/06/2025	74,12	27,2	Oui	FRSGE001PP18
9U42S	6800,00	9460,00	30/12/2025	82,92	14,1	-	FRSGE001POF4
EURO STOXX 50 (4949.87 pts)							
55N3S	2800,00	4860,00	31/12/2024	48,31	0,6	-	FRSGE001L7X9
N315S	3400,00	4940,00	31/12/2024	49,01	0,8	-	FRSGE001OW93
55N6S	2800,00	4950,00	28/03/2025	48,70	1,6	-	FRSGE001L8B3
55N4S	3200,00	5000,00	31/12/2024	49,65	0,7	-	FRSGE001L703
76Q3S	2800,00	5080,00	27/06/2025	49,52	2,6	-	FRSGE001M230
55N7S	3200,00	5100,00	28/03/2025	49,96	2,1	-	FRSGE001L8E7
754QS	3800,00	5120,00	28/03/2025	49,63	3,2	-	FRSGE001RW12
N322S	3200,00	5170,00	26/09/2025	49,35	4,8	-	FRSGE001OX19
55N5S	3600,00	5200,00	31/12/2024	51,47	1,0	-	FRSGE001L737
N317S	4000,00	5210,00	31/12/2024	51,30	1,6	-	FRSGE001OXX3
76Q4S	3200,00	5220,00	27/06/2025	50,48	3,4	-	FRSGE001M263
N325S	3200,00	5250,00	30/12/2025	49,37	6,3	-	FRSGE001OYA2
55N8S	3600,00	5330,00	28/03/2025	51,79	2,9	-	FRSGE001L8H0
N319S	4000,00	5360,00	28/03/2025	51,49	4,1	-	FRSGE001OXQ0
N323S	3600,00	5370,00	26/09/2025	50,45	6,4	-	FRSGE001OX43
778GS	4600,00	5390,00	28/03/2025	50,20	7,4	-	FRSGE001RW82
762QS	4200,00	5410,00	27/06/2025	50,28	7,6	-	FRSGE001RW00
N318S	4200,00	5430,00	31/12/2024	53,11	2,2	-	FRSGE001OXN7
76Q5S	3600,00	5440,00	27/06/2025	51,88	4,9	-	FRSGE001M297
N326S	3600,00	5480,00	30/12/2025	50,53	8,5	-	FRSGE001OYD6
47K6S	4400,00	5550,00	31/12/2024	53,69	3,4	-	FRSGE001POQ6
N321S	4000,00	5610,00	27/06/2025	52,48	6,9	-	FRSGE001OXT4
47K8S	4200,00	5610,00	28/03/2025	53,17	5,5	-	FRSGE001PQZ2
764QS	3600,00	5620,00	26/06/2026	49,85	12,7	-	FRSGE001RWZ6
17H7S	3600,00	5630,00	27/03/2026	50,87	10,7	-	FRSGE001QOB5
47K7S	4600,00	5680,00	31/12/2024	49,38	15,0	Oui	FRSGE001PQW9
47K9S	4400,00	5720,00	28/03/2025	53,36	7,2	-	FRSGE001PQ25
N324S	4000,00	5750,00	26/09/2025	52,49	9,5	-	FRSGE001OX76
767QS	4000,00	5830,00	26/06/2026	50,12	16,3	-	FRSGE001RW25
763QS	4400,00	5860,00	30/12/2025	50,38	16,3	-	FRSGE001RWR3
N327S	4000,00	5900,00	30/12/2025	52,53	12,3	-	FRSGE001OYLR
48K2S	4400,00	5970,00	27/06/2025	53,34	11,9	-	FRSGE001PQ82
18H9S	4400,00	6100,00	27/03/2026	50,90	19,8	-	FRSGE001QOM2
48K3S	4400,00	6120,00	26/09/2025	52,94	15,6	-	FRSGE001PRB1

Bonus Cappés actions

Accor (41.99 EUR)							
19H4S	30,00	44,50	27/06/2025	41,88	6,3	-	FRSGE001Q1Z2
6J91S	30,00	45,00	31/12/2024	44,47	1,2	-	FRSGE001P4F9
19H5S	30,00	45,50	26/09/2025	41,71	9,1	-	FRSGE001Q124
689DS	30,00	45,50	30/12/2025	41,02	10,9	-	FRSGE001SBG8
ADP (113.76 EUR)							
58V7S	100,00	138,00	26/09/2025	118,21	16,7	-	FRSGE001RT79
Air France - KLM (9.08 EUR)							
76Z7S	5,50	8,30	31/12/2024	8,19	1,3	-	FRSGE001RXV3
76Z9S	5,50	8,70	28/03/2025	8,31	4,7	-	FRSGE001RX65
76Z8S	6,50	8,70	31/12/2024	8,47	2,7	-	FRSGE001RX32
838YS	5,00	8,90	31/12/2024	8,80	1,1	-	FRSGE001RL02
77Z2S	5,00	8,90	27/06/2025	8,33	6,8	-	FRSGE001RVC1
841YS	5,00	9,20	28/03/2025	8,85	4,0	-	FRSGE001RL36
77Z3S	5,00	9,20	26/09/2025	8,35	10,2	-	FRSGE001RVF4
77Z1S	6,50	9,40	28/03/2025	8,70	8,0	-	FRSGE001RX99
6J95S	6,00	10,80	31/12/2024	10,49	3,0	-	FRSGE001P4T0
7611S	6,00	11,50	28/03/2025	10,58	8,7	-	FRSGE001PR65
19H7S	6,00	11,50	26/09/2025	9,75	17,9	-	FRSGE001QZD7
6G99S	7,00	11,60	31/12/2024	10,90	6,4	-	FRSGE001PR32
6J96S	6,00	11,70	27/06/2025	10,30	13,6	-	FRSGE001P4W4
1175S	8,00	14,80	31/12/2024	9,06	63,4	Oui	FRSGE001OGB7
N353S	8,00	16,00	28/03/2025	9,06	76,6	Oui	FRSGE001O020
411SS	10,00	16,80	31/12/2024	9,06	85,4	Oui	FRSGE001NL97
Air Liquide (173.02 EUR)							
84ZYS	120,00	174,00	28/03/2025	170,28	2,2	-	FRSGE001RL69
84ZYS	120,00	182,00	26/09/2025	171,90	5,9	-	FRSGE001RL93
691DS	120,00	184,00	30/12/2025	171,04	7,6	-	FRSGE001SBJ2

Mnmo.	Barrière	Niveau Bonus	Maturité	Cours produit	Perf. max. (%)	Barrière touchée	ISIN
248WS	150,00	184,00	28/03/2025	174,50	5,4	-	FRSGE001R4G5
7P45S	127,27	185,45	31/12/2024	202,19	9,9	-	FRSGE001PLT6
249WS	140,00	190,00	26/09/2025	173,73	0,4	-	FRSGE001RAJ9
7P46S	136,36	190,91	28/03/2025	202,19	3,9	-	FRSGE001PLW0
7G14S	145,45	190,91	31/12/2024	205,81	2,0	-	FRSGE001PR99
7G15S	136,36	198,18	27/06/2025	203,41	7,2	-	FRSGE001PSC7
Airbus SE (141.47 EUR)							
414SS	79,51	141,12	31/12/2024	141,19	0,6	-	FRSGE001NMN2
19H9S	80,00	144,00	27/06/2025	139,11	3,5	-	FRSGE001Q2G0
59V1S	110,00	146,00	28/03/2025	139,05	5,0	-	FRSGE001RUG0
21H3S	80,00	148,00	26/09/2025	140,87	5,1	-	FRSGE001Q2J4
417SS	99,38	151,06	31/12/2024	150,46	1,0	-	FRSGE001NNQ5
21H4S	100,00	156,00	26/09/2025	142,93	9,1	-	FRSGE001Q2M8
N358S	99,38	161,00	28/03/2025	156,00	3,8	-	FRSGE001O1M2
6J99S	110,00	166,00	31/12/2024	163,34	1,6	-	FRSGE001P456
7J11S	120,00	170,00	31/12/2024	164,44	3,4	-	FRSGE001PSD1
7J12S	100,00	172,00	27/06/2025	160,29	7,3	-	FRSGE001PSJ8
7J13S	120,00	174,00	28/03/2025	158,92	9,5	-	FRSGE001PSG4
7G17S	129,20	182,86	31/12/2024	142,35	29,3	Oui	FRSGE001PSN4
7G18S	119,26	188,83	27/06/2025	163,08	16,5	-	FRSGE001PSQ7
Alstom (20.35 EUR)							
7G22S	9,43	16,79	28/03/2025	17,49	1,8	-	FRSGE001PSZ8
21H6S	10,00	17,40	27/06/2025	16,89	3,0	-	FRSGE001Q2X5
7G21S	11,32	17,54	31/12/2024	18,47	0,7	-	FRSGE001PSW5
C224S	9,43	17,92	31/12/2024	18,89	0,6	-	FRSGE001OYG9
21H7S	10,00	18,00	26/09/2025	17,12	5,1	-	FRSGE001Q207
855Y5	14,00	18,60	31/12/2024	18,35	1,4	-	FRSGE001RMC6
856Y5	14,00	19,20	28/03/2025	18,40	4,3	-	FRSGE001RKM9
575V5	15,00	21,80	27/06/2025	20,02	8,9	-	FRSGE001RZY2
694D5	16,00	22,20	28/03/2025	20,53	8,1	-	FRSGE001SBS3
576U5	15,00	22,80	26/09/2025	20,16	13,1	-	FRSGE001R2I3
696D5	15,00	24,40	30/12/2025	21,04	16,0	-	FRSGE001SBS3
Amazon (186.86 USD)							
75L6S	140,00	208,00	31/12/2024	203,11	2,4	-	FRSGE001P282
641PS	140,00	210,00	28/03/2025	196,08	1,1	-	FRSGE001Q3Q3
Apple Inc (231.58 USD)							
644PS	150,00	234,00	26/09/2025	220,16	6,3	-	FRSGE001Q066
ArcelorMittal (22.05 EUR)							
21H8S	18,00	26,00	28/03/2025	23,43	11,0	-	FRSGE001Q231
21H9S	15,00	26,40	26/09/2025	23,30	13,3	-	FRSGE001Q264
696D5	18,00	26,80	27/06/2025	22,90	17,0	-	FRSGE001SB94
7J16S	18,00	27,20	31/12/2024	25,96	4,8	-	FRSGE001PSY9
7J17S	15,00	27,80	27/06/2025	25,32	9,8	-	FRSGE001PS06
4255S	15,00	28,20	31/12/2024	27,90	1,1	-	FRSGE001NM70
N365S	15,00	29,40	28/03/2025	27,97	5,1	-	FRSGE001O160
N364S	20,00	31,20	31/12/2024	21,87	42,7	Oui	FRSGE001O137
Arkema (83.52 EUR)							
22H2S	70,00	92,00	31/12/2024	87,90	4,7	-	FRSGE001Q298
22H8S	60,00	95,00	27/06/2025	87,23	8,9	-	FRSGE001Q3N4
22H6S	70,00	95,00	28/03/2025	87,31	8,8	-	FRSGE001Q3K0
427SS	60,00	101,00	31/12/2024	98,79	2,2	-	FRSGE001NND1
Axa (36.01 EUR)							
4325S	16,00	32,00	31/12/2024	31,82	0,6	-	FRSGE001NNU5
4335S	20,00	34,00	31/12/2024	33,20	0,6	-	FRSGE001NNX9
N368S	20,00	34,00	28/03/2025	33,44	1,7	-	FRSGE001OZF4
23H2S	25,00	34,00	28/03/2025	33,17	2,5	-	FRSGE001Q3T1
23H3S	20,00	34,50	26/09/2025	33,00	4,5	-	FRSGE001Q3I4
4345S	24,00	36,00	31/12/2024	35,67	0,9	-	FRSGE001NNQ4
577US	30,00	37,50	28/03/2025	35,71	5,0	-	FRSGE001R247
7G26S	28,00	39,00	31/12/2024	38,32	1,8	-	FRSGE001PTJ0
7G27S	24,00	39,50	27/06/2025	37,49	5,4	-	FRSGE001PTM4
bioMerieux (106.63 EUR)							
4375S	60,00	100,00	31/12/2024	99,43	0,6	-	FRSGE001NN61
579US	90,00	112,00	28/03/2025	107,36	4,3	-	FRSGE001R3F9
7G28S	80,00	114,00	31/12/2024	113,20	0,7	-	FRSGE001PTU7
BNP Paribas (65.67 EUR)							
975XS	45,00	65,00	31/12/2024	64,28	1,1	-	FRSGE001RHN3
977XS	47,00	65,00	31/12/2024	64,28	1,1	-	FRSGE001RHY0
24H8S	45,00	66,00	28/03/2025	63,95	3,2	-	FRSGE001Q4G6
978XS	49,00	66,00	31/12/2024	65,10	1,4	-	FRSGE001RH16
979XS	50,00	66,00	31/12/2024	65,02	1,5	-	FRSGE001RH40
4415S	32,00	68,00	31/12/2024	67,63	0,5	-	FRSGE001NNK4
719D5	45,00	68,00	27/06/2025	63,58	7,0	-	FRSGE001SC77
N375S	40,00	73,00	28/03/2025	71,23	2,5	-	FRSGE001OZ77
7G29S	40,00	75,00	27/06/2025	70,92	5,8	-	FRSGE001PTX1
24H9S	48,00	75,00	26/09/2025	66,48	12,8	-	FRSGE001Q400
4425S	48,00	77,00	31/12/2024	75,79	1,6	-	FRSGE001NON8
N376S	50,00	80,00	28/03/2025	75,60	5,8	-	FRSGE001O3A3
Bouygues (30.34 EUR)							
726D5	20,00	32,40	30/12/2025	30,04	7,9	-	FRSGE001SDJ8
864Y5	20,00	33,00	28/03/2025	32,29	2,2	-	FRSGE001RMT0
25H2S	20,00	34,50	27/06/2025	32,91	4,8	-	FRSGE001Q4U7
25H1S	25,00	34,50	28/03/2025	32,71	5,5	-	FRSGE001Q4R3
25H3S	20,00	35,00	26/09/2025	32,72	7,0	-	FRSGE001Q4X1
4445S	20,00	37,00	31/12/2024	36,76	0,7	-	FRSGE001NNQ5
7G32S	25,00	39,00	31/12/2024	38,23	2,0	-	FRSGE001PT30
7J19S	30,00	39,00	31/12/2024	30,30	28,7	Oui	FRSGE001PS63
Capgemini SE (182.55 EUR)							
4455S	100,00	192,00	31/12/2024	190,55	0,8	-	FRSGE001NN11
25H5S	140,00	208,00	28/03/2025	194,01	7,2	-	FRSGE001Q488
729D5	120,00	210,00	30/12/2025	187,20	12,2	-	FRSGE001SDR1
N381S	120,00	216,00	28/03/2025	207,30	4,2	-	FRSGE001O3M8
7J22S	140,00	222,00	31/12/2024	215,83	2,9	-	FRSGE001P6C1
25H6S	150,00	228,00	26/09/2025	191,39	19,1	-	FRSGE001Q5B4
7G35S	160,00	234,00	31/12/2024	216,91	7,9	-	FRSGE001PUE9
7J24S	150,00	240,00	27/06/2025	205,82	16,6	-	FRSGE001P6N8
7G36S	160,00	240,00	28/03/2025	207,60	15,6	-	FRSGE001PUH2
Carrefour (15.12 EUR)							
26H2S	10,00	16,00	26/09/2025	15,01	6,6	-	FRSGE001Q5V2
582US	13,00	16,20	28/03/2025	15,16	6,9	-	FRSGE001R3L7
583US	12,00	16,60	27/06/2025	15,24	8,9	-	FRSGE001R301
7J26S	10,00	17,80	27/06/2025	17,04	4,5	-	FRSGE001P6T5
4475S	10,00	18,20	31/12/2024	18,07	0,7	-	FRSGE001N078

Mnmo.	Barrière	Niveau Bonus	Maturité	Cours produit	Perf. max. (%)	Barrière touchée	ISIN
Credit Agricole (14.27 EUR)							
4565S	6,00	12,80	31/12/2024	12,73	0,5	-	FRSGE001NP51
61H1S	9,50	14,20	28/03/2025	13,80	2,9	-	FRSGE001RL15
26H6S	8,00	14,40	27/06/2025	13,82	4,2	-	FRSGE001Q546
26H7S	8,00	14,60	26/09/2025	13,74	6,3	-	FRSGE001Q6F3
62H4S	10,50	14,60	28/03/2025	14,06	3,8	-	FRSGE001RI09
N389S	8,00	14,80	28/03/2025	14,05	2,1	-	FRSGE001O4K0
26H4S	11,00	14,80	28/03/2025	14,18	4,4	-	FRSGE001Q512
N388S	10,00	15,40	31/12/2024	15,17	1,5	-	FRSGE001O4H6
26H8S	10,00	15,60	26/09/2025	14,19	9,9	-	FRSGE001Q6I7
743D5	11,00	15,60	27/06/2025	14,27	9,3	-	FRSGE001SDY9
N391S	10,00	16,00	28/03/2025	15,42	3,8	-	FRSGE001O4N4
7J31S	11,00	16,20	31/12/2024	15,91	1,8	-	FRSGE001P670
7G43S	10,00	16,60	27/06/2025	15,43	7,6	-	FRSGE001PU11
7G42S	12,00	17,00	31/12/2024	16,52	2,9	-	FRSGE001PUY7
77B1S	12,00	19,00	27/06/2025	16,38	16,0	-	FRSGE001QUL2
Danone (65.21 EUR)							
7G44S	50,00	64,50	31/12/2024	64,05	0,7	-	FRSGE001PU45
Dassault Systems (32.92 EUR)							
462SS	20,00	38,00	31/12/2024	37,74	0,7	-	FRSGE001NQP8
7J33S	24,00	39,50	31/12/2024	38,83	1,7	-	FRSGE001P7D7
7J34S	24,00	40,00	28/03/2025	38,14	4,9	-	FRSGE001P7G0
7J35S	24,00	41,50	27/06/2025	38,23	8,6	-	FRSGE001P7Q4
C258S	30,00	47,50	31/12/2024	40,40	17,6	-	FRSGE001O134
7G45S	32,00	49,00	27/06/2025	34,13	43,6	-	FRSGE001PU78
N395S	32,00	53,50	28/03/2025	35,71	49,8	-	FRSGE001O442
Effiafe (89.82 EUR)							
27H2S	60,00	95,00	28/03/2025	93,13	2,0	-	FRSGE001Q6O5
751D5	70,00	96,00	27/06/2025	89,36	7,4	-	FRSGE001SD35
27H5S	60,00	100,00	26/09/2025	93,71	6,7	-	FRSGE001Q629
7J37S	80,00	110,00	31/12/2024	104,63	5,1	-	FRSGE001P7U1
7G46S	80,00	112,00	28/03/2025	101,07	10,8	-	FRSGE001PVA5
Engie (16.05 EUR)							
27H7S	10,00	15,60	26/09/2025	14,79	5,5	-	FRSGE001Q686
468SS	10,00	17,00	31/12/2024	16,99	0,7	-	FRSGE001NQI9
753D5	12,00	17,00	27/06/2025	15,90	6,9	-	FRSGE001SEE7
7G47S	12,00	17,40	31/12/2024	17,22	1,0	-	FRSGE001P0V9
N398S	10,00	17,60	28/03/2025	17,28	1,9	-	FRSGE001O5L1
7G48S	10,00	17,80	27/06/2025	17,10	4,1	-	FRSGE001PWL2
7J44S	14,00	19,80	31/12/2024	16,05	23,4	Oui	FRSGE001P8B9
Eramet (53.86 EUR)							
254V5	40,00	75,00	27/06/2025	59,84	25,3	-	FRSGE001R4S0
7G49S	50,00	83,00	31/12/2024	65,85	26,0	-	FRSGE001PV06
7724S	50,00	83,00	28/03/2025	59,89	38,6	-	FRSGE001R18
C267S	40,00	84,00	31/12/2024	79,15	6,1	-	FRSGE001OJC9
7J51S	60,00	103,00	31/12/2024	53,73	91,7	Oui	FRSGE001P8N4
7J57S	60,00	107,00	28/03/2025	53,76	90,0	Oui	FRSGE001P811
7J53							

Mnmo.	Barrière	Niveau Bonus	Maturité	Cours produit	Perf. max. (%)	Barrière touchée	ISIN
7689S	160,00	236,00	28/03/2025	224,66	5,0	-	FRSGE001PY09
7688S	180,00	240,00	31/12/2024	230,60	4,1	-	FRSGE001PYS1
Saint Gobain (84.83 EUR)							
5435S	40,00	66,50	31/12/2024	66,14	0,5	-	FRSGE001NVK9
N463S	40,00	74,00	28/03/2025	72,92	1,5	-	FRSGE001PAX1
7J93S	50,00	81,00	31/12/2024	80,48	0,6	-	FRSGE001QCD7
7J94S	60,00	84,00	31/12/2024	83,01	1,2	-	FRSGE001QCG0
7J95S	60,00	87,00	28/03/2025	83,75	3,9	-	FRSGE001QCJ4
35H6S	60,00	90,00	26/09/2025	81,93	9,8	-	FRSGE001RCP9
7J96S	60,00	92,00	27/06/2025	85,41	7,7	-	FRSGE001QCM8
77B8S	70,00	93,00	31/12/2024	90,47	2,8	-	FRSGE001QVG0
789DS	60,00	95,00	30/12/2025	83,91	13,2	-	FRSGE001SHL5
Sanofi SA (100.69 EUR)							
C369S	60,00	96,00	31/12/2024	95,33	0,7	-	FRSGE001O0T3
7691S	70,00	97,00	31/12/2024	95,99	1,1	-	FRSGE001PY33
7692S	60,00	98,00	27/06/2025	94,80	3,4	-	FRSGE001PY66
35H9S	70,00	99,00	28/03/2025	96,20	2,9	-	FRSGE001RCS3
N465S	60,00	101,00	28/03/2025	99,04	2,0	-	FRSGE001PA31
36H2S	60,00	101,00	26/09/2025	96,39	4,8	-	FRSGE001RCY1
78Z3S	80,00	111,00	27/06/2025	101,19	9,7	-	FRSGE001RZD6
78Z4S	80,00	114,00	26/09/2025	101,36	12,5	-	FRSGE001RZG9
267WV	90,00	114,00	28/03/2025	103,34	10,3	-	FRSGE001R5W9
5525S	80,00	118,00	31/12/2024	114,66	2,9	-	FRSGE001NVV0
Sartorius Stedim Biotech (207.35 EUR)							
36H5S	100,00	180,00	28/03/2025	176,30	2,1	-	FRSGE001RC11
36H6S	100,00	188,00	27/06/2025	180,88	3,9	-	FRSGE001R84S
918VS	100,00	190,00	26/09/2025	179,31	6,0	-	FRSGE001ROK5
78T2S	140,00	206,00	31/12/2024	202,52	1,7	-	FRSGE001RQP9
78B1S	120,00	210,00	31/12/2024	208,13	0,9	-	FRSGE001QVM8
78Z6S	140,00	212,00	28/03/2025	199,96	6,0	-	FRSGE001RZJ3
271WS	160,00	216,00	31/12/2024	208,00	3,8	-	FRSGE001RSZ2
C373S	100,00	218,00	31/12/2024	216,66	0,6	-	FRSGE001O028
273WS	150,00	236,00	27/06/2025	208,73	13,1	-	FRSGE001R6A3
7J98S	150,00	248,00	28/03/2025	201,53	23,1	Oui	FRSGE001QCK5
C374S	150,00	262,00	31/12/2024	206,63	26,8	Oui	FRSGE001O0S5
N468S	200,00	316,00	31/12/2024	207,16	52,5	Oui	FRSGE001PBH2
Schneider Electric SA (247.2 EUR)							
5555S	100,00	174,00	31/12/2024	173,08	0,5	-	FRSGE001NV79
8J12S	140,00	230,00	31/12/2024	228,47	0,7	-	FRSGE001QC61
7695S	160,00	234,00	31/12/2024	231,84	0,9	-	FRSGE001PZC2
7696S	150,00	236,00	28/03/2025	230,48	2,4	-	FRSGE001PZN9
8J13S	180,00	244,00	31/12/2024	239,98	1,7	-	FRSGE001QC95
8J14S	150,00	246,00	27/06/2025	235,22	4,6	-	FRSGE001QDH6
587US	200,00	246,00	31/12/2024	239,55	2,7	-	FRSGE001R3S3
36H7S	180,00	254,00	28/03/2025	243,02	4,5	-	FRSGE001RDC5
36H8S	150,00	258,00	26/09/2025	241,97	6,6	-	FRSGE001RDF8
78B3S	200,00	262,00	31/12/2024	242,14	8,2	Oui	FRSGE001QV55
78T3S	200,00	264,00	28/03/2025	237,12	11,3	Oui	FRSGE001RQS3
796DS	160,00	268,00	30/12/2025	242,44	10,5	-	FRSGE001SID0
SCOR (20.8 EUR)							
78T4S	12,00	21,40	31/12/2024	21,15	1,2	-	FRSGE001RQV7
78T5S	12,00	22,20	28/03/2025	21,33	4,1	-	FRSGE001RQY1
919VS	15,00	26,60	27/06/2025	21,98	21,0	-	FRSGE001RON9
921VS	15,00	27,40	26/09/2025	21,74	26,0	-	FRSGE001ROV2
N475S	15,00	30,20	28/03/2025	26,61	13,5	-	FRSGE001PB48
C377S	15,00	31,40	31/12/2024	29,58	6,2	-	FRSGE001OPJ1
7697S	22,00	34,80	31/12/2024	20,77	67,5	Oui	FRSGE001PZQ2
5585S	20,00	35,00	31/12/2024	20,77	68,5	Oui	FRSGE001NWL5
7698S	20,00	36,80	27/06/2025	19,43	89,4	Oui	FRSGE001PZT6
SEB SA (97.82 EUR)							
8J17S	80,00	120,00	31/12/2024	117,26	2,3	-	FRSGE001QDN4
Societe Generale (23.59 EUR)							
623DS	14,00	23,80	27/06/2025	22,51	5,7	-	FRSGE001SAL0
628DS	16,00	24,60	27/06/2025	22,81	7,8	-	FRSGE001SAT3
631DS	15,00	25,60	30/12/2025	22,82	12,2	-	FRSGE001SAZ0
822BS	18,00	26,00	27/06/2025	23,36	11,3	-	FRSGE001BRP1
5745S	15,00	27,60	31/12/2024	27,33	1,0	-	FRSGE001INW86
N479S	16,00	28,60	28/03/2025	27,37	4,5	-	FRSGE001PCL2
N481S	20,00	31,40	28/03/2025	23,54	33,4	Oui	FRSGE001PC06
SOITEC (77.72 EUR)							
8612S	60,00	106,00	31/12/2024	97,93	8,2	-	FRSGE001PZ73
37H4S	80,00	124,00	28/03/2025	77,50	60,0	Oui	FRSGE001RQD2
78B7S	80,00	126,00	31/12/2024	77,62	62,3	Oui	FRSGE001QV92
78T6S	100,00	136,00	31/12/2024	77,63	75,2	Oui	FRSGE001RQ64
Stellantis NV (FR) (11.95 EUR)							
816DS	8,00	13,80	26/09/2025	12,08	14,2	-	FRSGE001SI97
817DS	8,00	14,20	30/12/2025	12,16	16,8	-	FRSGE001SIJ9
79Z3S	10,00	15,40	31/12/2024	13,80	11,6	-	FRSGE001IRZ30
79Z4S	11,00	15,60	31/12/2024	13,03	19,7	-	FRSGE001RZ63
79Z6S	9,00	15,80	28/03/2025	14,04	12,5	-	FRSGE001ROH1
79Z5S	13,00	16,40	31/12/2024	11,93	37,5	Oui	FRSGE001RZ97
79Z9S	10,00	16,80	27/06/2025	13,31	26,2	-	FRSGE001RQ02
61V4S	10,00	17,40	28/03/2025	14,33	21,4	-	FRSGE001RVV7
81Z1S	10,00	17,40	26/09/2025	13,11	32,7	-	FRSGE001ROT6
5885S	12,00	21,20	31/12/2024	11,93	77,7	Oui	FRSGE001NVV2
37H6S	14,00	21,20	28/03/2025	11,94	77,6	Oui	FRSGE001RDS1
37H7S	12,00	21,60	27/06/2025	11,59	86,4	Oui	FRSGE001RDB5
37H8S	12,00	22,20	26/09/2025	11,56	92,0	Oui	FRSGE001REG4
8J26S	14,00	24,20	31/12/2024	11,93	102,8	Oui	FRSGE001PE00
N489S	16,00	25,00	31/12/2024	11,94	112,7	Oui	FRSGE001PMT8
81C8S	16,00	29,80	27/06/2025	11,60	156,9	Oui	FRSGE001POU6
STMicroelectronics (25.49 EUR)							
274WS	16,00	27,40	28/03/2025	25,77	6,3	-	FRSGE001R6D7
818DS	16,00	28,40	27/06/2025	25,77	10,2	-	FRSGE001SJK3
81Z2S	18,00	29,40	31/12/2024	28,25	4,1	-	FRSGE001R015
819DS	18,00	29,40	27/06/2025	25,82	13,9	-	FRSGE001SJN7
81Z3S	22,00	30,60	31/12/2024	27,37	11,8	-	FRSGE001R049
81Z5S	22,00	32,00	28/03/2025	26,56	20,5	-	FRSGE001RI14
61V5S	20,00	33,50	28/03/2025	28,98	15,6	-	FRSGE001R1V1
61V7S	20,00	35,50	26/09/2025	27,64	28,4	-	FRSGE001RV42
71K6S	25,00	43,50	31/12/2024	25,39	71,3	Oui	FRSGE001P0X0
5925S	20,00	44,50	31/12/2024	40,53	9,8	-	FRSGE001NX93
78B8S	30,00	46,50	27/06/2025	25,36	83,4	Oui	FRSGE001QWC7
C393S	30,00	48,50	31/12/2024	25,42	90,8	Oui	FRSGE001OQ42

Mnmo.	Barrière	Niveau Bonus	Maturité	Cours produit	Perf. max. (%)	Barrière touchée	ISIN
N494S	30,00	53,00	28/03/2025	25,43	108,4	Oui	FRSGE001PDY3
Teleperformance SA (98.53 EUR)							
59T5S	60,00	144,00	31/12/2024	138,94	3,6	-	FRSGE001NYT4
5985S	80,00	158,00	31/12/2024	134,80	17,2	-	FRSGE001NYW8
C399S	100,00	174,00	31/12/2024	98,43	76,8	Oui	FRSGE001IORR0
Tesla Inc (219.54 USD)							
752QS	150,00	252,00	31/12/2024	242,05	4,1	-	FRSGE001RSM2
753QS	150,00	270,00	28/03/2025	236,08	14,4	-	FRSGE001RSP5
N345S	150,00	318,00	28/03/2025	217,28	46,4	Oui	FRSGE001OOC5
Thales (154.06 EUR)							
5995S	100,00	152,00	31/12/2024	150,86	0,8	-	FRSGE001NYZ1
N498S	100,00	152,00	28/03/2025	148,59	2,3	-	FRSGE001PEI4
821DS	100,00	162,00	30/12/2025	150,49	7,6	-	FRSGE001SIQ0
81Z6S	120,00	166,00	27/06/2025	153,34	8,3	-	FRSGE001RI08
38H4S	100,00	170,00	26/09/2025	159,04	6,9	-	FRSGE001REP5
38H3S	120,00	170,00	28/03/2025	161,46	5,3	-	FRSGE001REM2
81Z7S	120,00	172,00	26/09/2025	154,96	11,0	-	FRSGE001R1L1
8J27S	100,00	174,00	27/06/2025	166,00	4,8	-	FRSGE001QER3
71K8S	120,00	174,00	31/12/2024	170,06	2,3	-	FRSGE001PO35
TotalEnergies SE (60.04 EUR)							
66H7S	47,00	66,00	31/12/2024	64,95	1,6	-	FRSGE001RJY6
66H8S	49,00	67,00	31/12/2024	65,60	2,1	-	FRSGE001RJ14
6165S	32,00	68,00	31/12/2024	67,63	0,5	-	FRSGE001NZJ2
68H1S	40,00	68,00	27/06/2025	64,56	5,3	-	FRSGE001RKL1
67H5S	47,50	68,00	28/03/2025	64,38	5,6	-	FRSGE001RKF3
66H9S	52,00	68,00	31/12/2024	65,67	3,5	-	FRSGE001RJ97
N512S	40,00	69,00	28/03/2025	67,11	2,8	-	FRSGE001PEW5
621ES	40,00	69,00	30/12/2025	62,55	10,3	-	FRSGE001SK85
38H7S	40,00	70,00	26/09/2025				

Mnmo.	Prix de référence	Montant de remboursement minimum	Maturité	Cours produit	Perte maximum	ISIN
Orange (10.3 EUR)						
6M43S	11.00	100.00	6/20/2025	99,42	0,58%	FRSGE001PJ57
Renault (40.54 EUR)						
98B7S	60.00	100.00	6/20/2025	98,75	1,27%	FRSGE001QY16
Sanofi SA (100.69 EUR)						
6AT6S	98.00	100.00	6/20/2025	106,56	-6,16%	FRSGE001P117
Stellantis NV (FR) (11.95 EUR)						
98B9S	24.00	100.00	6/20/2025	98,30	1,73%	FRSGE001QV73
Stellantis NV (IT) (11.95 EUR)						
6M44S	26.00	100.00	6/20/2025	98,15	1,88%	FRSGE001PJ81
TotalEnergies SE (60.04 EUR)						
6AT3S	68.00	100.00	6/20/2025	99,96	0,04%	FRSGE001PIY2
6M33S	70.00	100.00	12/19/2025	99,95	0,05%	FRSGE001PI41
6M34S	75.00	100.00	12/19/2025	98,75	1,27%	FRSGE001PI74

Mnmo.	Cap	Cours produit	Rendement max possible (%)	Maturité	ISIN
-------	-----	---------------	----------------------------	----------	------

DISCOUNTS

Mnmo.	Cap	Cours produit	Rendement max possible (%)	Maturité	ISIN
Air Liquide (173.02 EUR)					
19M2S	163.6	176.94	1,7	31/12/2024	FRSGE001QF43
767BS	180,0	163,92	9,8	27/06/2025	FRSGE001R668
19M3S	181,8	188,35	6,2	31/12/2024	FRSGE001QGC0
Airbus SE (141.47 EUR)					
768BS	140,0	127,94	9,4	27/06/2025	FRSGE001R1E3
19M7S	160,0	140,76	13,7	31/12/2024	FRSGE001QG17
Alstom (20.35 EUR)					
21M4S	15,1	15,87	0,8	31/12/2024	FRSGE001QGR8
769BS	20,0	18,28	9,4	27/06/2025	FRSGE001R7H6
ArceorMittal (22.05 EUR)					
22M4S	24,0	21,51	11,6	31/12/2024	FRSGE001QG83
22M5S	26,0	21,77	19,4	31/12/2024	FRSGE001QH90
771BS	26,0	21,01	23,8	27/06/2025	FRSGE001R7K0
22M6S	28,0	21,86	28,1	31/12/2024	FRSGE001QHJ3
Axa (36.01 EUR)					
772BS	40,0	33,75	18,5	27/06/2025	FRSGE001R7N4
BNP Paribas (65.67 EUR)					
23M3S	65,0	62,74	3,6	31/12/2024	FRSGE001QH66
23M4S	70,0	64,83	8,0	31/12/2024	FRSGE001QH90
773BS	70,0	60,03	16,6	27/06/2025	FRSGE001R7Q7
23M5S	75,0	65,48	14,5	31/12/2024	FRSGE001QIC6
23M6S	80,0	65,62	21,9	31/12/2024	FRSGE001QIF9
Carrefour (15.12 EUR)					
23M9S	16,0	14,88	7,5	31/12/2024	FRSGE001Q1T0
24M1S	18,0	15,10	19,2	31/12/2024	FRSGE001Q1W4
778BS	18,0	14,35	25,4	27/06/2025	FRSGE001R7Y1
Credit Agricole (14.27 EUR)					
25M4S	16,0	14,23	12,4	31/12/2024	FRSGE001QJ88
785BS	16,0	13,26	20,7	27/06/2025	FRSGE001R7L8
25M7S	18,0	14,26	26,2	31/12/2024	FRSGE001QJD2
Danone (65.18 EUR)					
25M9S	60,0	59,38	1,0	31/12/2024	FRSGE001QJG5
786BS	70,0	62,25	12,4	27/06/2025	FRSGE001R742
Engie (16.05 EUR)					
26M2S	16,0	15,50	3,2	31/12/2024	FRSGE001QJ19
792BS	18,0	14,93	20,6	27/06/2025	FRSGE001R7J5
Kering (230.86 EUR)					
794BS	260,0	211,00	23,2	27/06/2025	FRSGE001R8A9
Kleppierre SA (30.13 EUR)					
26M8S	26,0	25,84	0,6	31/12/2024	FRSGE001QJ64
26M9S	28,0	27,74	0,9	31/12/2024	FRSGE001QK6E
27M1S	30,0	29,28	2,5	31/12/2024	FRSGE001QKH1
797BS	32,0	28,92	10,7	27/06/2025	FRSGE001R812
Legrand (106.33 EUR)					
27M4S	90,0	89,23	0,9	31/12/2024	FRSGE001QKN9
27M5S	100,0	98,15	1,9	31/12/2024	FRSGE001QKQ2
798BS	110,0	99,84	10,2	27/06/2025	FRSGE001R8L6
L'Oréal (373.44 EUR)					
799BS	400,0	351,91	13,7	27/06/2025	FRSGE001R800
27M7S	450,0	372,63	20,8	31/12/2024	FRSGE001QK46
LVMH (609.77 EUR)					
811BS	650,0	56,80	14,4	27/06/2025	FRSGE001R8R3
812BS	750,0	58,95	27,2	27/06/2025	FRSGE001R8U7
27M9S	800,0	60,46	32,3	31/12/2024	FRSGE001QLA4
28M1S	900,0	60,48	48,8	31/12/2024	FRSGE001QLD8
Michelin (33.86 EUR)					
28M4S	35,0	33,10	5,7	31/12/2024	FRSGE001QLR8
28M5S	40,0	33,83	18,2	31/12/2024	FRSGE001QLU2
28M7S	45,0	33,85	32,9	31/12/2024	FRSGE001QLX6
Orange (10.3 EUR)					
29M2S	11,0	10,02	9,8	31/12/2024	FRSGE001QME4
29M3S	12,0	10,05	19,4	31/12/2024	FRSGE001QMHT
29M4S	13,0	10,05	29,4	31/12/2024	FRSGE001QMP0
813BS	13,0	9,71	33,9	27/06/2025	FRSGE001R8X1
Publicis (100.81 EUR)					
29M7S	100,0	97,22	2,9	31/12/2024	FRSGE001QMY2
29M8S	110,0	100,38	9,6	31/12/2024	FRSGE001QM10
814BS	110,0	97,10	13,3	27/06/2025	FRSGE001R8S8
29M9S	120,0	100,72	19,1	31/12/2024	FRSGE001QM44
Renault (40.54 EUR)					
815BS	45,0	37,03	21,5	27/06/2025	FRSGE001R882
31M3S	50,0	40,47	23,5	31/12/2024	FRSGE001QNI3
31M4S	55,0	40,53	35,7	31/12/2024	FRSGE001QNL7
Safran (214.35 EUR)					
31M5S	200,0	194,86	2,6	31/12/2024	FRSGE001QNO1
31M6S	220,0	206,91	6,3	31/12/2024	FRSGE001QNIW4
816BS	240,0	205,52	16,8	27/06/2025	FRSGE001R9B5
Sanofi SA (100.69 EUR)					
31M9S	90,0	88,48	1,7	31/12/2024	FRSGE001QNS0
32M1S	100,0	95,95	4,2	31/12/2024	FRSGE001QNS84
32M2S	110,0	99,64	10,4	31/12/2024	FRSGE001QCG5
817BS	110,0	94,57	16,3	27/06/2025	FRSGE001R9E9
TotalEnergies SE (60.04 EUR)					
32M5S	65,0	59,47	9,3	31/12/2024	FRSGE001QOM3

Mnmo.	Cap	Cours produit	Rendement max possible (%)	Maturité	ISIN
818BS	65,0	56,31	15,4	27/06/2025	FRSGE001R9P6
32M6S	70,0	59,92	16,8	31/12/2024	FRSGE001QOH2
32M7S	75,0	60,00	25,0	31/12/2024	FRSGE001QOS0
819BS	75,0	57,70	30,0	27/06/2025	FRSGE001R9P5
32M9S	80,0	60,02	33,3	31/12/2024	FRSGE001R000
Vinci (107.12 EUR)					
33M1S	110,0	104,65	5,1	31/12/2024	FRSGE001QO34
33M4S	120,0	106,75	12,4	31/12/2024	FRSGE001QO67
821BS	120,0	102,40	17,2	27/06/2025	FRSGE001R9S9

Sous-jacent	Cours Sous-jacent	Mnmo.	Cours Produit	ISIN
-------------	-------------------	-------	---------------	------

TRACKER 100%

Mnmo.	Cap	Cours produit	Rendement max possible (%)	Maturité	ISIN
AEX	898,94	1E69S	1,23	FRSGE001BQJ6	
Argent Future	32,12	ARGES	9,65	DE0005B38908	
Argent Future	32,12	XAG1S	70,27	FRSGE001DSC3	
CAC 40	7591,06	CAC1S	16,37	DE0005B49E82	
CAC 40	7591,56	SCACS	7,42	DE0005H3SS50	
CAC 40	7591,10	1CACs	59,34	FRSGE001BPT7	
Cacao Future	7576,00	CCAOs	87,19	FRSGE001BQ62	
Café Future	2,56	7T72S	21,30	DE0005B3XDQ2	
Café Future	2,56	CAFES	10,68	FRSGE001P2A4	
CO2 Future	63,10	02Y1S	13,67	DE0005D4L5J3	
CO2 Future	63,10	CO2TS	6,17	FRSGE001BP63	
Coton Future	0,71	COTTS	80,17	FRSGE001BQ54	
Cuivre Future	4,34	7T66S	14,08	DE0005B3XDJ7	
Cuivre Future	4,34	CUIVS	9,42	FRSGE001BQ39	
DAX 40	19573,44	DAX1S	14,44	DE0005B49EC0	
DAX 40	19574,06	3C78S	7,58	DE0005H7XT47	
Down Jones Industrial	43185,00	DOW1S	15,27	DE0005B49F96	
Down Jones Industrial	43185,34	3R56S	8,22	DE0005Y1MM36	
Down Jones Industrial	43185,00	DJ1S	12,50	FRSGE001N6G4	
EURO STOXX 50	4949,86	SXE1S	62,21	FRSGE001DRH4	
Flouir Future	2,19	HEATS	7,79	FRSGE001P2L1	
Gaz naturel Future	2,40	NATGS	13,54	FRSGE001D0J3	
Gazole Future	662,88	DIESS	7,99	FRSGE001P175	
Nasdaq-100 Index(R)	20244,20	NDX1S	16,83	DE0005B49G49	
Nasdaq-100 Index(R)	20244,45	3C84S	7,43	DE0005H7XT96	
Nasdaq-100 Index(R)	20244,37	1NDXS	63,89	FRSGE001BPP2	
Nikkei 225	39163,74	JAP1S	11,18	FRSGE001R2Q5	
Oil Brent Future Dec 2024	74,51	9A67S	9,78	DE0005H3Z6D0	
Oil Brent Future Dec 2024	74,51	BRE1S	83,56	FRSGE001D0G9	
Oil WTI Light C. Fut. Dec 2024	70,22	WT1S	75,97	FRSGE001D0D6	
Or	2695,95	ORX1S	12,90	FRSGE001BQW9	
Or Future	2711,10	GOLDS	11,15	DE0005B38924	
Or Future	2711,20	XAU1S	74,91	FRSGE001P175	
Palladium Future	1046,00	PALLS	4,13	DE0005B38922	
Palladium Future	1046,00	XPDI1S	31,04	FRSGE001DR93	
Platine Future	1016,00	PLATS	8,97	DE0005B38916	
Platine Future	1015,80	XPT1S	55,57	FRSGE001DR10	
S&P 500	5853,19	SPX1S	16,74	DE0005B49G87	
S&P 500	5853,22	3C85S	8,33	DE0005H7XU45	
S&P 500	5853,22	1SPXS	13,11	FRSGE001N6J8	
SGI Europ. ESG Cham. Index	302,13	5V61S	11,91	FRSGE001BQR9	
SGI Europ. Green Deal Index	1304,99	GRENS	9,42	FRSGE001BP89	
SGI Europ. Silver Eco. Index	3681,58	K371S	10,74	FRSGE001BQ57	
SGI Global Sec. Index CNTR	892,26	5V62S	16,28	FRSGE001BQT5	
SGI Infla. Proxy Index CNTR	1880,13	INF1S	11,87	FRSGE001BP72	
Sola. Glo. Vac. & Ind. Dis. CNTR	578,06	VAX1S	6,98	FRSGE001B848	
Sola. Magni. S. Equal Wt. CNTR	1425,77	7MAGS	9,70	FRSGE001BR81	
Solactive Meta. S. Index CNTR	4444,70	METV5	6,94	FRSGE001BPW1	
Solactive Ura. M. Index CNTR	3712,87	URANS	16,49	FRSGE001BPZ4	
Solactive W H ex US Index	806,80	HYDRS	8,38	FRSGE001BP14	
Sucre Future	0,22	7T69S	19,37	DE0005B3XD11	
Sucre Future	0,22	SUCRS	10,63	FRSGE001P217	
VIX Future	19,08	98R1S	10,16	DE0005Y9PHW0	
VIX Future	19,08	1VIXS	5,51	FRSGE001BP59	
VSTOXX Future	18,26	47D6S	1,41	DE0005D0B5M3	
VSTOXX Future	18,26	7C64S	8,45	DE0005Q84B57	

Mnmo.	Call/ Put	Prix d'exer. (strike)	Maturité	Cours produit	Parité %	Delta	Elasticité %	ISIN
-------	-----------	-----------------------	----------	---------------	----------	-------	--------------	------

WARRANTS Actions France

Mnmo.	Call/ Put	Prix d'exer. (strike)	Maturité	Cours produit	Parité %	Delta	Elasticité %	ISIN
Accor (41.99 EUR)								
512FS	Call	32,50	21/03/2025	2,12	5	88	3,5	DE0005Y6P6D4
D746S	Call	35,00	20/12/2024	1,76	4	88	5,2	DE0005U2M8A1
3345S	Call	40,50	20/12/2024	0,70				

Mnmo.	Call/ Put	Prix d'exer. (strike)	Maturité	Cours produit	Parité	Delta %	Elasticité	ISIN
459AS	Put	16,00	21/03/2025	0,28	5	57	5,9	DE000S9Y11Q05
Credit Agricole (14.27 EUR)								
515HS	Call	12,00	20/12/2024	1,22	2	90	5,2	DE000S3W3SH6
1186S	Call	13,00	20/12/2024	0,78	2	80	7,2	DE000S0555C5
1973S	Call	13,00	21/03/2025	0,91	2	76	5,9	DE000S058YH8
516HS	Call	14,00	20/12/2024	0,37	2	62	11,6	DE000S3W3NS2
4873S	Call	14,00	21/03/2025	0,57	2	61	7,6	DE000S057VNC1
6866S	Call	14,00	20/06/2025	0,40	2	46	7,9	DE000S07W8C6
1185S	Call	15,00	20/12/2024	0,14	2	34	16,1	DE000S055C63
1184S	Call	15,00	21/03/2025	0,30	2	43	10,0	DE000S055C71
8736S	Call	15,00	19/09/2025	0,32	2	36	7,7	DE000S08J6E5
3518S	Call	16,00	19/09/2025	0,10	2	18	11,9	DE000S0732W2
8737S	Call	17,00	20/06/2025	0,09	2	14	10,3	DE000S08J6E7
2629S	Put	12,00	21/03/2025	0,13	2	16	8,1	DE000S08W8M01
9387S	Put	12,50	20/12/2024	0,08	2	15	11,6	DE000S060D50
5152S	Put	14,00	21/03/2025	0,35	2	39	7,7	DE000S0523V99
2628S	Put	14,50	20/12/2024	0,33	2	52	10,9	DE000S08W8M025
Danone (65.18 EUR)								
3295S	Call	65,00	20/12/2024	0,42	5	56	17,5	DE000S0Y10BK0
5M78S	Call	65,00	21/03/2025	0,67	5	58	11,2	DE000S09J6818
9388S	Put	50,00	20/12/2024	0,00	5	2	10,5	DE000S060E08
39H1S	Put	55,00	21/03/2025	0,08	5	9	12,9	DE000S09W9F08
Dassault Systemes (32.93 EUR)								
362FS	Call	32,50	20/12/2024	0,22	10	58	8,3	DE000S056NUP5
517FS	Call	32,50	21/03/2025	0,32	10	59	5,9	DE000S056PH65
89V4S	Call	33,50	20/06/2025	0,33	10	55	5,3	DE000S07AM51
91L4S	Call	36,50	20/12/2024	0,06	10	27	12,5	DE000S09W93H4
512AS	Call	40,50	20/12/2024	0,01	10	8	12,7	DE000S050T533
M876S	Call	45,50	20/12/2024	0,00	10	2	2,5	DE000S06G686
N741S	Call	45,50	21/03/2025	0,02	10	8	9,1	DE000S06M166
1055S	Call	45,50	19/09/2025	0,07	10	18	7,2	DE000S07D3F38
C657S	Call	50,50	20/12/2024	0,00	10	0	0,3	DE000S0519P09
9M76S	Call	53,50	19/09/2025	0,02	10	7	7,7	DE000S09KDK96
1171S	Call	57,50	20/06/2025	0,00	10	1	1,3	DE000S06U51R1
9M77S	Call	61,50	19/09/2025	0,01	10	3	5,2	DE000S09KDK4
Edenred SA (34.08 EUR)								
516MS	Call	34,00	21/03/2025	0,93	4	58	5,2	DE000S0599J0
53V5S	Call	39,50	20/12/2024	0,18	4	23	10,4	DE000S06AEF7
84F2S	Call	41,50	20/12/2024	0,11	4	16	11,0	DE000S051W946
47F1S	Call	44,00	21/03/2025	0,18	4	18	8,2	DE000S051UG61
6C16S	Call	46,50	20/12/2024	0,03	4	5	10,8	DE000S09J1326
61K1S	Call	49,00	21/03/2025	0,13	4	13	7,7	DE000S08W8YDR2
F485S	Call	51,50	20/12/2024	0,01	4	3	12,3	DE000S05270A4
9R11S	Call	59,00	21/03/2025	0,04	4	5	8,5	DE000S0507Z850
D828S	Call	61,50	20/12/2024	0,01	4	1	6,1	DE000S052M987
1181S	Call	66,50	20/12/2024	0,00	4	1	3,8	DE000S055C97
Effrage (89.42 EUR)								
D832S	Call	100,00	20/12/2024	0,20	5	20	16,8	DE000S052M9E1
4765S	Call	115,00	20/06/2025	0,12	5	9	13,0	DE000S08W8F25
9E81S	Call	125,00	21/03/2025	0,01	5	2	11,0	DE000S0575M4
Q394S	Put	90,00	20/12/2024	0,74	5	46	11,1	DE000S060S6M6
Engie (16.05 EUR)								
R145S	Call	15,50	20/12/2024	0,48	2	68	11,2	DE000S065G99
9777S	Call	15,50	19/09/2025	0,55	2	52	7,4	DE000S057C82
H788S	Call	16,00	21/03/2025	0,47	2	58	9,7	DE000S09UBU05
54V4S	Call	16,50	20/12/2024	0,19	2	41	16,6	DE000S056AE6
D837S	Call	17,50	20/12/2024	0,05	2	17	22,4	DE000S052M9K8
P515S	Call	19,50	20/12/2024	0,00	2	3	11,4	DE000S06U79P6
3198S	Put	14,00	21/03/2025	0,12	2	16	9,9	DE000S09W9F06
3H99S	Put	16,00	21/03/2025	0,33	2	42	9,9	DE000S09W9F023
Eramet (53.88 EUR)								
9247S	Call	54,00	19/09/2025	0,56	20	60	2,9	DE000S057RW00
829V5	Call	61,50	20/12/2024	0,09	20	31	8,3	DE000S09Y1DS3
9257S	Call	64,00	19/09/2025	0,37	20	47	3,3	DE000S057RW08
Q836S	Call	66,50	20/12/2024	0,02	20	13	17,8	DE000S0563F60
9R12S	Call	74,00	21/03/2025	0,10	20	23	5,6	DE000S057ZB78
6497S	Call	76,50	20/12/2024	0,01	20	5	6,9	DE000S051YCD1
9R14S	Call	79,00	21/03/2025	0,07	20	17	5,8	DE000S057ZB06
2516S	Call	79,00	20/06/2025	0,12	20	23	4,8	DE000S0699U02
N742S	Call	81,50	20/12/2024	0,00	20	3	3,9	DE000S06M1F24
451DS	Call	86,50	20/12/2024	0,00	20	3	3,9	DE000S051P365
252GS	Call	89,00	20/06/2025	0,08	20	17	5,0	DE000S0699U70
W472S	Call	96,50	20/12/2024	0,00	20	1	1,9	DE000S09W9D80
38L4S	Call	104,00	21/03/2025	0,01	20	4	5,6	DE000S09W9P17
69L7S	Call	114,00	20/06/2025	0,01	20	4	11,0	DE000S09W7D22
8W24S	Call	116,50	20/12/2024	0,00	20	0	8,7	DE000S0520N05
846W5	Call	134,00	21/03/2025	0,00	20	2	42,3	DE000S053H782
Q837S	Put	47,00	20/12/2024	0,11	20	24	6,0	DE000S056M32
EssilorLuxottica (216.22 EUR)								
Q946S	Call	175,00	20/12/2024	4,32	10	93	4,6	DE000S0536P4
8W25S	Call	200,00	21/03/2025	2,55	10	73	6,2	DE000S09W20P0
517HS	Call	215,00	20/12/2024	1,05	10	56	11,5	DE000S03W3N5K0
1173S	Call	220,00	21/03/2025	1,33	10	52	8,4	DE000S055DF2
EURAZEO SE (73.87 EUR)								
8748S	Call	86,00	21/03/2025	0,21	10	27	9,1	DE000S08J6F61
Forvia (7.48 EUR)								
B848S	Call	7,00	20/03/2026	0,52	5	67	1,9	DE000S051EC25
378CS	Call	8,00	19/12/2025	0,40	5	61	2,2	DE000S050HCW3
692V5	Call	8,75	20/12/2024	0,10	5	38	5,2	DE000S09J2K63
9678S	Call	9,75	20/12/2024	0,06	5	25	5,4	DE000S056NJC6
935RS	Call	10,25	20/12/2024	0,04	5	20	6,1	DE000S056MR7
89B5S	Call	10,25	20/06/2025	0,17	5	39	3,2	DE000S050WMP6
9799S	Call	10,75	19/09/2025	0,20	5	41	2,9	DE000S057CYA0
1118S	Call	11,25	21/03/2025	0,09	5	27	4,1	DE000S094G4C7
7559S	Call	12,25	21/03/2025	0,06	5	21	4,5	DE000S052H56
8245S	Call	12,25	20/06/2025	0,10	5	27	3,6	DE000S050EY0
7558S	Call	13,25	20/12/2024	0,00	5	4	2,8	DE000S052YH49
1119S	Call	13,25	21/03/2025	0,05	5	17	4,2	DE000S094GD05
7884S	Call	14,25	20/12/2024	0,00	10	2	0,7	DE000S09UNQ91
7886S	Call	16,25	20/12/2024	0,00	10	1	8,7	DE000S09UNU57
6896S	Call	16,25	20/06/2025	0,01	10	11	8,3	DE000S09W78F9
6931S	Call	17,25	20/12/2024	0,00	10	1	6,4	DE000S057GX69
4766S	Call	18,25	20/06/2025	0,01	10	7	10,4	DE000S08W8F2F2
N743S	Call	21,75	21/03/2025	0,00	10	0	3,4	DE000S050MFM32
96N3S	Call	28,25	20/12/2024	0,00	10	0	0,0	DE000S057G105
4H13S	Put	10,50	21/03/2025	0,68	5	69	1,5	DE000S09W9F011

Mnmo.	Call/ Put	Prix d'exer. (strike)	Maturité	Cours produit	Parité	Delta %	Elasticité	ISIN
Gaztransport et technigaz SA (129.18 EUR)								
X866S	Call	120,00	20/12/2024	0,27	40	67	7,8	DE000S050MZW4
Z72MS	Call	130,00	20/12/2024	0,13	40	45	10,5	DE000S050DT02
Getlink (16.13 EUR)								
H797S	Call	17,00	20/12/2024	0,22	2	37	12,8	DE000S09UBU0
Hermes Intl (2066.65 EUR)								
87A7S	Call	2090,62	20/12/2024	1,12	100	51	9,4	DE000S057YH41
F486S	Call	2090,62	20/06/2025	2,11	100	56	5,4	DE000S052Y0B2
7659S	Call	2100,00	21/03/2025	1,66	100	53	6,6	DE000S052Z0K4
X549S	Call	2250,00	19/12/2025	2,26	100	50	4,5	DE000S09XW8X
H799S	Call	2289,73	20/12/2024	0,38	100	25	13,4	DE000S09UBU06
D842S	Call	2289,73	21/03/2025	0,86	100	36	8,4	DE000S052M9P7
73F4S	Call	2300,00	20/06/2025	1,29	100	40	6,4	DE000S051WF7
839V5	Call	2500,00	20/12/2024	0,09	100	8	17,4	DE000S051HH2
9M85S	Call	2687,94	21/03/2025	0,23	100	13	10,8	DE000S09KQD03
9M86S	Call	2687,94	19/09/2025	0,61	100	22	7,3	DE000S09KDR1
939RS	Put	1550,00	20/06/2025	0,48	100	13	5,5	DE000S06MRJ6
Imerys (29.06 EUR)								
1118S	Call	29,00	21/03/2025	0,30	10	57	5,4	DE000S06U51V1
V191S	Call	34,00	21/03/2025	0,10	10	29	7,8	DE000S057CZ29
4876S	Call							

Mnmo.	Call/ Put	Prix d'exer. (strike)	Maturité	Cours produit	Parité	Delta %	Elasticité	ISIN
2N375	Call	190,00	20/12/2024	0,34	10	18	11,1	DE000SU9L3V0
Saint Gobain (64.83 EUR)								
526HS	Call	62,00	20/12/2024	2,33	10	97	3,5	DE000SW3N5R5
1Y13S	Call	77,00	21/03/2025	1,15	10	75	5,5	DE000SU55E50
46L1S	Call	87,00	21/03/2025	1,13	5	51	7,6	DE000SU9PPN24
2646S	Put	72,00	20/12/2024	0,07	10	11	12,1	DE000SW8M1D0
Sanofi SA (100.69 EUR)								
98Y1S	Call	90,00	21/03/2025	1,43	10	79	5,5	DE000SU1DRU7
84F9S	Call	90,00	19/09/2025	2,89	5	70	4,8	DE000SY1XAA9
Y819S	Call	100,00	20/12/2024	0,52	10	57	10,8	DE000SU1DRT9
D886S	Call	100,00	20/06/2025	0,75	10	52	6,8	DE000SU2NAG9
98Y1S	Call	100,00	19/09/2025	1,73	5	53	6,1	DE000SY7CYB8
56V3S	Call	105,00	20/12/2024	0,51	5	38	14,3	DE000SY6AE47
2C78S	Call	110,00	20/12/2024	0,14	10	24	16,0	DE000SU9V7D4
X781S	Call	110,00	21/03/2025	0,32	10	34	10,4	DE000SU0QD05
1N11S	Call	110,00	19/09/2025	0,40	10	36	7,4	DE000SU9K025
2W11S	Call	120,00	20/12/2024	0,07	10	8	19,6	DE000SU6NDQ2
5567S	Call	120,00	21/03/2025	0,20	5	15	13,7	DE000SY7HNL9
D887S	Call	120,00	20/06/2025	0,17	10	18	10,1	DE000SU2NAH7
95PC5	Call	130,00	21/03/2025	0,04	10	7	15,0	DE000SU1K440
3Q07S	Put	89,50	20/12/2024	0,12	10	16	12,4	DE000SY9G5P0
2733S	Put	89,50	21/03/2025	0,44	5	20	8,9	DE000SW8BZ9A
Sartorius Stedim Biotech (207.35 EUR)								
379XS	Call	190,00	20/12/2024	0,74	40	69	4,8	DE000SY122Q9
F94Z5	Call	200,00	20/12/2024	0,59	40	62	5,4	DE000SU22756
9325S	Call	210,00	20/12/2024	0,46	40	53	6,0	DE000SU21UW5
446JS	Call	270,00	20/12/2024	0,06	40	13	9,9	DE000SW23VP8
1996S	Call	290,00	20/12/2024	0,02	40	7	9,0	DE000SW55EM6
4H36S	Put	190,00	21/03/2025	0,48	40	32	3,4	DE000SW9FLM9
Schneider Electric SA (247.21 EUR)								
1N13S	Call	225,00	19/09/2025	3,99	10	69	4,3	DE000SU9K041
H868S	Call	230,00	20/12/2024	2,41	10	74	7,6	DE000SU9BWD0
4R88S	Call	245,00	21/03/2025	2,11	10	59	6,8	DE000SU9VNT7
2C81S	Call	250,00	20/12/2024	1,13	10	51	11,0	DE000SU9VTF9
5227S	Call	265,00	21/03/2025	1,20	10	41	8,4	DE000SY7GAH6
8M53S	Put	195,00	20/12/2024	0,13	10	7	11,9	DE000SU9F8A3
3V55S	Put	210,00	21/03/2025	0,56	10	18	7,7	DE000SW84FW8
SCOR (20.8 EUR)								
43W2S	Call	20,00	20/12/2024	0,46	5	62	5,4	DE000SY6L3C6
H424S	Call	21,00	20/12/2024	0,36	5	54	6,1	DE000SY6GH3E9
7175S	Call	21,50	21/03/2025	0,46	5	53	4,7	DE000SY28B64
H425S	Call	23,00	20/12/2024	0,21	5	37	7,1	DE000SY6B3F6
26J9S	Call	24,00	20/12/2024	0,15	5	30	7,8	DE000SY2JNH4
48F4S	Call	26,50	21/03/2025	0,16	5	26	6,3	DE000SY1UJH1
M887S	Call	29,00	20/12/2024	0,02	5	8	11,0	DE000SU6G7J8
1D61S	Call	36,00	20/12/2024	0,01	5	1	1,6	DE000SY7DF87
1D62S	Call	36,50	21/03/2025	0,01	5	4	7,8	DE000SY7DF95
8T68S	Call	36,50	20/06/2025	0,01	5	4	7,5	DE000SW8JF71
9Z87S	Put	17,50	20/12/2024	0,11	5	19	6,6	DE000SW9R122
SEB SA (97.82 EUR)								
181WS	Call	95,00	21/03/2025	0,52	20	62	5,6	DE000SY9PU54
527ZS	Call	105,00	21/03/2025	0,27	20	43	7,5	DE000SY23WQ0
H872S	Call	115,00	20/12/2024	0,03	20	13	15,8	DE000SU9BWF5
H874S	Call	135,00	20/12/2024	0,00	20	1	2,3	DE000SU9BWG3
Societe Generale (23.59 EUR)								
71V7S	Call	23,00	15/11/2024	0,26	5	63	11,0	DE000SY9J2Y4
123CS	Call	23,00	20/06/2025	0,44	5	54	5,7	DE000SY9J2L7
56V6S	Call	24,00	20/12/2024	0,22	5	49	10,1	DE000SY6A870
122CS	Call	24,00	21/03/2025	0,35	5	53	7,0	DE000SU0LOR9
99H6S	Call	24,00	19/12/2025	0,54	5	52	4,4	DE000SY2GAA2
784VS	Call	25,00	20/06/2025	0,30	5	41	6,3	DE000SY0SG59
56V7S	Call	26,00	20/12/2024	0,09	5	26	12,5	DE000SY6AE88
U141S	Call	26,00	19/09/2025	0,32	5	39	5,6	DE000SY6E2F2
E344S	Call	27,00	20/12/2024	0,06	5	19	12,9	DE000SY26WZ9
653JS	Call	27,00	20/06/2025	0,15	5	27	8,0	DE000SU9S017
12Q4S	Call	28,00	21/03/2025	0,09	5	22	10,3	DE000SY76B50
U142S	Call	28,00	19/09/2025	0,17	5	27	7,1	DE000SU65260
274ES	Call	28,00	19/12/2025	0,27	5	33	5,5	DE000SY11C25
654JS	Call	29,00	20/12/2024	0,02	5	9	13,9	DE000SW4KEP3
654VS	Call	29,00	20/06/2025	0,08	5	18	9,2	DE000SW3S025
12Q6S	Call	30,00	21/03/2025	0,06	5	14	9,6	DE000SY76B68
58Q1S	Call	30,00	20/03/2026	0,25	5	29	5,2	DE000SY1EUD1
2377S	Call	30,00	19/06/2026	0,27	5	28	4,7	DE000SY23NM5
95L8S	Call	31,00	20/12/2024	0,02	5	6	10,0	DE000SY6Q890
6636S	Call	32,00	19/09/2025	0,01	5	17	7,2	DE000SW90D59
61A5S	Call	33,00	20/12/2024	0,10	5	4	9,2	DE000SY9U3J4
874RS	Call	34,00	21/03/2025	0,03	5	8	9,4	DE000SW3RU33
58Q2S	Call	35,00	19/06/2026	0,13	5	16	5,4	DE000SY1UEU3
H879S	Put	19,00	20/12/2024	0,04	5	9	8,9	DE000SU9BWK5
474KS	Put	20,00	20/12/2024	0,06	5	14	9,2	DE000SY9Q334
D894S	Put	21,00	20/12/2024	0,08	5	19	10,2	DE000SU2NAP0
13CS5	Put	21,00	20/06/2025	0,28	5	30	4,8	DE000SY9YR99
27E3S	Put	21,50	21/03/2025	0,20	5	28	6,2	DE000SY11C17
47KS5	Put	22,00	20/12/2024	0,13	5	28	9,4	DE000SY9QY42
5DP6S	Put	23,00	20/12/2024	0,18	5	38	9,5	DE000SU94VW0
Sodexo (76.33 EUR)								
531ZS	Call	79,01	21/03/2025	0,31	9	40	10,2	DE000SY23WK2
SOITEC (77.72 EUR)								
A784S	Call	85,00	20/12/2024	0,10	40	39	6,9	DE000S0JSTH7
148BS	Call	90,00	21/03/2025	0,16	40	41	4,7	DE000SJ0JAMQ9
2H94S	Call	95,00	20/12/2024	0,04	40	20	7,8	DE000SW9C8X4
8086S	Call	100,00	21/03/2025	0,08	40	27	5,8	DE000SW8MT71
4G32S	Call	105,00	20/12/2024	0,01	40	11	10,3	DE000SW8PEK3
4798S	Call	110,00	21/03/2025	0,05	40	19	6,1	DE000SW8FZ03
2766S	Call	110,00	20/06/2025	0,11	40	27	4,8	DE000SY69W77
4792S	Call	115,00	20/12/2024	0,00	40	5	4,9	DE000SW8FZX5
5111S	Call	120,00	21/03/2025	0,03	40	12	5,8	DE000SW8FZ11
P195S	Call	155,00	20/12/2024	0,00	40	0	0,3	DE000SU6P3G2
1687S	Call	195,00	20/12/2024	0,00	40	0	1,1	DE000SY9S697
Teleperformance SA (98.52 EUR)								
B369S	Call	100,00	20/12/2024	0,22	40	53	5,7	DE000S0JSD50
862XS	Call	140,00	20/12/2024	0,01	40	7	8,2	DE000SW2BMW4
N882S	Call	150,00	21/03/2025	0,05	40	14	5,7	DE000SU9GNP62
5J99S	Call	160,00	20/12/2024	0,00	40	2	2,9	DE000SW1A2D7
N883S	Call	160,00	20/06/2025	0,08	40	18	4,9	DE000SU9BNP70
6111S	Call	180,00	20/12/2024	0,00	40	1	1,3	DE000SY7A1E5

Mnmo.	Call/ Put	Prix d'exer. (strike)	Maturité	Cours produit	Parité	Delta %	Elasticité	ISIN
6J12S	Call	200,00	20/12/2024	0,00	40	0	6,9	DE000SV7A1F2
1N33S	Call	210,00	19/09/2025	0,03	40	8	6,6	DE000SU9KEM0
TF1 (8.07 EUR)								
1233S	Call	8,00	20/12/2024	0,12	4	57	8,2	DE000SU2Q056
6M19S	Call	8,50	21/03/2025	0,13	4	47	6,7	DE000SU9EP54
6M21S	Call	9,50	21/03/2025	0,05	4	25	8,5	DE000SU9SE12
1N17S	Call	10,50	21/03/2025	0,02	4	12	8,1	DE000SU9K074
Thales (154.06 EUR)								
532HS	Call	145,00	20/12/2024	1,41	10	69	7,5	DE000SW3N5W5
X873S	Call	145,00	20/06/2025	2,01	10	63	4,8	DE000SJ0MWW5
1H91S	Call	155,00	20/12/2024	0,70	10	51	11,0	DE000SW89MN2
1685S	Call	155,00	21/03/2025	1,23	10	54	6,8	DE000SU569R3
533HS	Call	165,00	20/12/2024	0,40	10	33	12,3	DE000SW3N5X3
7R32S	Call	165,00	20/06/2025	1,05	10	43	6,2	DE000SW78X2Z
61K7S	Call	175,00	20/12/2024	0,18	10	18	14,8	DE000SW8YD0X
8M66S	Call	175,00	21/03/2025	0,41	10	28	10,1	DE000SU9F8M8
8E31S	Call	185,00	20/12/2024	0,08	10	9	15,9	DE000SW726M8
6U68S	Call	185,00	20/06/2025	0,52	10	26	7,6	DE000SW7ZP95
1F65S	Call	195,00	21/03/2025	0,20	10	14	10,6	DE000SW797M7
3243S	Call	205,00	20/12/2024	0,01	10	2	16,8	DE000SY0A5Y1
9H33S	Put	155,00	20/12/2025	1,20	10			

Mnmo.	Call/ Put	Prix d'exer. (strike)	Maturité	Cours produit	Parité	Delta %	Elasticité	ISIN
11P2S	Call	67.00	20/12/2024	0.01	10	7	18.8	DE000SYONZB7
Prosus NV (38.5 EUR)								
V531S	Call	33.00	20/12/2024	0.60	10	86	5.4	DE000SU7E4P3
Sheil PLC (31.05 EUR)								
D889S	Call	35.00	20/12/2024	0.01	10	11	17.8	DE000SU2NAK1
Siemens AG (184.06 EUR)								
18M5S	Call	185.00	21/03/2025	1.17	10	50	7.8	DE000SY9PU70
Stellantis NV (FR) (11.95 EUR)								
828NS	Call	11.50	20/12/2024	0.55	2	63	6.7	DE000SJO7Y31
735ES	Call	12.00	20/06/2025	0.61	2	53	5.2	DE000SJO7MV4
478KS	Call	13.00	20/12/2024	0.19	2	34	10.1	DE000SY9QY59
X871S	Call	13.00	20/06/2025	0.41	2	42	5.9	DE000SJOJMW30
A788S	Call	13.00	19/09/2025	0.51	2	45	5.1	DE000SJO57K1
97X8S	Call	14.00	20/12/2024	0.11	2	22	10.7	DE000SY6Y456
578LS	Call	14.00	19/09/2025	0.34	2	35	5.9	DE000SY9JUC7
949RS	Call	15.00	20/12/2024	0.07	2	14	10.5	DE000SY6MRT5
647SS	Call	15.00	21/03/2025	0.18	2	24	7.4	DE000SY6TBE6
X559S	Call	15.00	21/03/2025	0.33	2	31	5.6	DE000SY9XW45
282GS	Call	15.00	19/12/2024	0.06	2	12	10.4	DE000SY6V9L5
6V77S	Call	16.00	20/12/2024	0.05	2	11	10.5	DE000SY6C5R1
968RS	Call	16.00	19/09/2025	0.20	2	22	6.2	DE000SY6MJD4
33V4S	Call	17.00	20/12/2024	0.03	2	7	10.3	DE000SY9H9E0
33V5S	Call	17.00	21/03/2025	0.10	2	14	7.4	DE000SY95HF7
335AS	Call	17.00	19/12/2025	0.20	2	20	5.8	DE000SY9Z439
56V8S	Call	18.00	20/12/2024	0.02	2	6	8.2	DE000SY6AE96
33V7S	Call	18.00	19/09/2025	0.13	2	15	6.4	DE000SY95HH3
2W14S	Call	19.00	20/12/2024	0.00	5	2	2.8	DE000SY6MNDT6
97G2S	Call	19.00	21/03/2025	0.03	5	10	6.1	DE000SY6W2HB9
68M6S	Call	21.00	20/12/2024	0.00	5	1	1.5	DE000SY6ZHG6
H883S	Call	23.00	20/12/2024	0.00	5	1	1.4	DE000SY9BWM9
984RS	Call	23.00	21/03/2025	0.00	5	3	3.5	DE000SY359A8
49F4S	Call	23.00	20/06/2025	0.02	4	8	1.1	DE000SY1UH06
3183S	Call	25.00	20/12/2024	0.00	5	1	16.3	DE000SU05D5X
1X27S	Call	25.00	21/03/2025	0.03	2	4	8.7	DE000SY9W4GJ2
F949S	Call	25.00	20/06/2025	0.01	5	11.4	DE000SU022721	
H884S	Call	27.00	20/12/2024	0.00	5	1	15.9	DE000SY9BWP94
H888S	Call	27.00	21/03/2025	0.01	5	4	12.1	DE000SY9BWT6
1N26S	Call	27.00	19/09/2025	0.01	5	4	10.3	DE000SY9KFE4
1R11S	Call	31.00	20/12/2024	0.00	5	0	5.0	DE000SY7Q2F0
10D4S	Call	31.00	19/09/2025	0.01	5	3	12.2	DE000SY7DGB5
8E45S	Call	33.00	20/06/2025	0.01	2	2	13.1	DE000SY7Z8N2
A786S	Put	30.00	20/12/2024	0.12	2	16	8.2	DE000SJO5J73
951RS	Put	12.00	20/12/2024	0.39	2	46	6.9	DE000SY6MRU3
33V6S	Put	13.50	20/06/2025	0.16	2	64	3.3	DE000SY9HG65
D897S	Put	16.00	20/12/2024	0.80	5	92	2.7	DE000SU2N4S4
STMicroelectronics (25.49 EUR)								
529MS	Call	24.00	20/12/2024	1.43	2	66	5.9	DE000SY99Y51
98X1S	Call	26.00	20/12/2024	0.89	2	50	7.1	DE000SY6Y4U2
926AS	Call	26.00	20/06/2025	1.61	2	56	4.4	DE000SY98DF4
43W8S	Call	30.00	20/12/2024	0.30	2	23	9.6	DE000SY6LCP7
49V4S	Call	30.00	20/06/2025	0.88	2	38	5.4	DE000SY6AK15
34V2S	Call	32.00	20/12/2024	0.14	2	13	11.1	DE000SY95MH3
49V5S	Call	35.00	20/06/2025	0.42	2	21	6.3	DE000SY6AC23
1F62S	Call	41.00	20/12/2024	0.00	10	3	3.8	DE000SY779J3
887CS	Call	41.00	21/03/2025	0.02	10	8	6.5	DE000SU1J8E9
18M6S	Call	41.00	19/09/2025	0.28	2	14	6.2	DE000SY9XKN6
97L7S	Call	45.00	20/12/2024	0.01	2	1	9.5	DE000SY6BR805
P995S	Call	45.00	20/06/2025	0.02	10	7	5.9	DE000SU6ZWW7
1N27S	Call	49.00	19/09/2025	0.01	10	6	14.4	DE000SY9KCG2
D913S	Call	61.00	20/06/2025	0.00	10	2	21.2	DE000SU2NAX4
Telecom Italia (0.25 EUR)								
65A2S	Call	0.30	19/12/2024	0.04	0	21	7.4	DE000SY0D4H0
Unicore (10.47 EUR)								
98X4S	Call	12.00	21/03/2025	0.16	5	41	5.0	DE000SY6Y4K6
85W8S	Call	17.00	20/12/2024	0.01	5	6	6.0	DE000SY1HMR1
8817S	Call	21.00	21/03/2025	0.01	5	6	13.2	DE000SU9MU96
6M29S	Call	23.00	21/03/2025	0.01	5	5	10.1	DE000SU9E917
6M31S	Call	25.00	21/03/2025	0.01	5	4	12.4	DE000SY9E925
49K9S	Call	27.00	21/03/2025	0.00	5	3	15.3	DE000SW8Y9X0
UniCredit (40.7 EUR)								
C738S	Put	20.00	19/12/2024	0.00	5	0	29.5	DE000SU19RF8
95L6S	Put	30.00	19/12/2024	0.03	5	5	10.5	DE000SW9W4E9
Volkswagen AG Preferred Stock (90.67 EUR)								
959RS	Call	98.00	21/03/2025	0.39	10	39	8.9	DE000SY6MRY5
1674S	Call	118.00	21/03/2025	0.08	10	11	11.4	DE000SU569S1
1954S	Call	138.00	21/03/2025	0.04	10	5	9.6	DE000SU55FN1

Actions Etats-Unis

Adobe Inc (495.69 USD)								
4R54S	Call	555.00	21/03/2025	0.47	50	38	7.3	DE000SU7VLL6
2N53S	Call	605.00	21/03/2025	0.26	50	24	8.3	DE000SU9XL8M
4119S	Call	755.00	20/12/2024	0.01	50	2	10.3	DE000SU71PA4
Advanced Micro Devices Inc (157.36 USD)								
D652S	Call	145.00	20/12/2024	1.90	10	71	5.3	DE000SU2M6G2
1847S	Call	155.00	21/03/2025	2.04	10	61	4.3	DE000SU56AV3
398RS	Call	160.00	20/12/2024	1.14	10	53	6.7	DE000SY6ADM5
378LS	Call	170.00	15/11/2024	0.49	10	35	10.4	DE000SY9Q756
64V5S	Call	170.00	20/12/2024	0.77	10	41	7.6	DE000SY6C4D4
91K8S	Call	175.00	20/12/2024	0.62	10	35	8.2	DE000SY89MR3
M322S	Call	175.00	21/03/2025	1.28	10	45	5.1	DE000SU6A3K1
8V11S	Call	175.00	20/06/2025	1.83	10	51	4.0	DE000SY9WC893
M761S	Call	185.00	20/12/2024	0.41	10	26	9.0	DE000SY6GJH3
X367S	Call	185.00	21/03/2025	0.99	10	38	5.6	DE000SY951B9
844MS	Call	190.00	15/11/2024	0.16	10	14	12.2	DE000SJOE7Q4
92K1S	Call	195.00	21/03/2025	0.79	10	32	5.8	DE000SY98M79
5M39S	Call	215.00	21/03/2025	0.49	10	22	6.4	DE000SY9E7N9
9N15S	Call	225.00	20/12/2024	0.08	10	7	11.3	DE000SU9VRT4
6P73S	Call	255.00	21/03/2025	0.20	10	11	7.3	DE000SY9BHL5
10D9S	Call	265.00	20/12/2024	0.02	10	2	10.4	DE000SY7DGP5
7453S	Call	275.00	19/12/2025	0.88	10	25	4.0	DE000SY2ZHR1
Q457S	Put	110.00	20/12/2024	0.07	10	5	8.3	DE000SU06T18
34U2S	Put	120.00	20/06/2025	0.65	10	17	3.7	DE000SY9V2Q5
Q931S	Put	150.00	20/12/2024	0.82	10	35	6.2	DE000SU63591
Alibaba Group Holding ADR (99.89 USD)								
72F3S	Call	80.00	20/06/2025	2.32	10	83	3.3	DE000SY1WE79

Mnmo.	Call/ Put	Prix d'exer. (strike)	Maturité	Cours produit	Parité	Delta %	Elasticité	ISIN
5V85S	Call	84.27	20/12/2024	1.64	10	87	4.9	DE000SJO879Z7
7378S	Call	110.00	20/12/2024	0.35	10	35	8.9	DE000SJOCT82
185CS	Call	120.00	21/03/2025	0.44	10	32	6.5	DE000SJOE7K7
186CS	Call	122.50	20/06/2025	0.58	10	35	5.5	DE000SJOE7L5
733CS	Call	132.50	20/06/2025	0.43	10	27	5.8	DE000SJOH0J1
37N3S	Call	135.00	20/12/2024	0.11	10	12	9.5	DE000SJOJWP5
Alphabet Inc C (165.16 USD)								
6E52S	Call	155.00	20/06/2025	2.19	10	69	4.8	DE000SW7W6N7
412RS	Call	165.00	20/12/2024	0.82	10	55	10.2	DE000SY6ADQ6
1846S	Call	165.00	21/03/2025	1.29	10	58	6.8	DE000SY6GAW1
V568S	Call	185.00	21/03/2025	0.58	10	34	8.8	DE000SY7E5P0
68K4S	Call	195.00	20/12/2024	0.10	10	12	16.4	DE000SW80D02
49W2S	Call	195.00	20/06/2025	0.63	10	32	7.6	DE000SY0E6X1
2128S	Call	205.00	21/03/2025	0.23	10	17	10.7	DE000SY9PK51
9Z22S	Call	205.00	19/09/2025	0.67	10	30	6.8	DE000SY7PMS9
2378S	Call	250.00	19/06/2026	0.64	10	23	5.4	DE000SY23NP0
2379S	Call	250.00	18/12/2026	1.01	10	30	4.4	DE000SY23NQ8
8785S	Put	152.50	20/12/2024	0.30	10	24	11.6	DE000SW8JGK1
Amazon (186.85 USD)								
1845S	Call	170.00	21/03/2025	0.07	5	74	5.1	DE000SU56AX9
62W6S	Call	175.00	20/06/2025	0.31	5	70	4.5	DE000SY6M0H2
4277S	Call	185.00	20/12/2024	2.20	5	58	9.1	DE000SU2WZU8
4856S	Call	190.00	21/03/2025	2.88	5	55	6.6	DE000SY7WLN2
4123S	Call	205.00	20/12/2024	0.73	5	28	13.2	DE000SU71PD8
571RS	Call	215.00	20/12/2024	0				

Mnmo.	Call/ Put	Prix d'exer. (strike)	Maturité	Cours produit	Parité	Delta %	Elasticité	ISIN
935XS	Put	85,00	20/06/2025	0,66	5	9	3,5	DE0005Y2AES9
6476S	Put	90,00	20/12/2024	0,14	5	4	7,4	DE0005Y277P3
474FS	Put	95,00	20/12/2024	0,20	5	6	7,2	DE0005Y0W0Y8
4994S	Put	95,00	21/03/2025	0,63	5	11	4,4	DE0005Y0X6X8
794KS	Put	95,00	19/09/2025	1,32	5	14	2,8	DE0005Y9X0X8
6527S	Put	100,00	20/12/2024	0,27	5	8	7,4	DE0005Y277Q1
774WS	Put	105,00	21/03/2025	0,99	5	16	4,1	DE0005Y2CTA8
6513S	Put	110,00	20/12/2024	0,50	5	14	6,8	DE0005Y277R9
88E1S	Put	115,00	20/12/2024	0,68	5	17	6,5	DE0005Y1RU27
197FS	Put	115,00	21/03/2025	1,49	5	22	3,8	DE0005Y1SK77
6574S	Put	120,00	20/12/2024	0,90	5	22	6,2	DE0005Y277S7
961NS	Put	125,00	20/12/2024	1,17	5	27	5,9	DE0005Y0ZD66
478XS	Put	125,00	20/06/2025	2,80	5	30	2,7	DE0005Y148E0
PayPal Holdings Inc (79.58 USD)								
75V6S	Call	70,00	20/06/2025	3,04	5	75	3,6	DE0005Y6V9Z5
A675S	Call	90,00	20/06/2025	1,25	5	44	5,2	DE0005YQW292
87L2S	Put	65,00	20/12/2024	0,16	5	11	9,6	DE0005Y9Z5C3
Tesla Inc (219.54 USD)								
2W25S	Call	160,00	19/09/2025	7,48	10	83	2,3	DE0005W9FZW2
4R63S	Call	175,00	21/03/2025	5,39	10	81	3,0	DE0005W97ML0
12L4S	Call	210,00	19/12/2025	4,99	10	68	2,5	DE0005W9MC46
1W77S	Call	215,00	20/12/2024	2,07	10	60	5,8	DE0005W9N6C5
6982S	Call	215,00	21/03/2025	3,16	10	62	4,0	DE0005Y97G10
4L69S	Call	220,00	19/09/2025	4,45	10	64	2,9	DE0005U1QCG9
677VS	Call	225,00	15/11/2024	1,11	10	48	8,7	DE0005Y9J169
88N5S	Call	225,00	19/06/2026	5,88	10	67	2,3	DE0005Y0J531
2J55S	Call	230,00	19/12/2024	4,71	10	62	2,7	DE0005W9PLD1
678VS	Call	235,00	15/11/2024	0,77	10	38	9,8	DE0005Y9J177
175DS	Call	235,00	20/12/2024	1,27	10	44	6,9	DE0005Y1K6W2
U578S	Call	240,00	19/09/2025	2,13	10	57	3,1	DE0005Y67063
6B66S	Call	245,00	20/12/2024	1,00	10	37	7,4	DE0005Y9KCV3
176DS	Call	245,00	20/06/2025	2,84	10	52	3,7	DE0005Y1K6X0
681VS	Call	255,00	15/11/2024	0,38	10	22	11,4	DE0005Y9J193
34M6S	Call	255,00	20/12/2024	0,79	10	31	7,8	DE0005Y9WNL3
638CS	Call	255,00	21/03/2025	1,78	10	42	4,8	DE0005U1E7G1
Q233S	Call	260,00	19/09/2025	3,11	10	51	3,3	DE0005U6ZV08
514KS	Call	265,00	15/11/2024	0,27	10	17	11,6	DE0005Y9QJZ8
163BS	Call	285,00	20/06/2025	1,85	10	38	4,2	DE0005Y0YK38
4J64S	Call	295,00	20/12/2024	2,28	10	14	9,2	DE0005W968R2
N822S	Call	300,00	19/09/2025	0,22	10	40	3,6	DE0005W9MGR7
2572S	Call	300,00	19/06/2026	3,94	10	51	2,6	DE0005Y3M2Z9
164BS	Call	305,00	20/06/2025	1,52	10	33	4,3	DE0005Y0JYN1
9551S	Call	315,00	20/12/2024	0,22	10	10	9,1	DE0005Y2QZC8
953XS	Call	315,00	21/03/2025	0,80	10	23	5,7	DE0005Y0H373
M762S	Call	320,00	19/09/2025	1,89	10	35	3,7	DE0005Y96GJ9
4661S	Call	325,00	20/06/2025	1,22	10	28	4,6	DE0005Y2R436
2573S	Call	350,00	18/12/2026	4,02	10	48	2,4	DE0005Y3ZM08
2577S	Call	350,00	16/06/2028	6,72	10	62	1,9	DE0005Y3N316
51C5S	Call	375,00	20/12/2024	0,07	10	4	9,9	DE0005Y9ZGQ4
X639S	Call	395,00	21/03/2025	0,28	10	9	6,6	DE0005W9CCZ2
51C9S	Call	415,00	20/12/2024	0,03	10	2	9,4	DE0005Y9GCR2
313WS	Put	115,00	20/12/2024	0,02	10	1	7,3	DE0005Y9GCK9
1E76S	Put	130,00	20/12/2025	0,21	10	6	5,1	DE0005W9PW17
Q3Q2S	Put	135,00	20/12/2024	0,05	10	2	8,3	DE0005W9TJ46
42N5S	Put	150,00	21/03/2025	0,43	10	10	4,8	DE0005Y0SB96
9961S	Put	155,00	20/12/2024	0,13	10	6	8,3	DE0005Y0JG02
99M1S	Put	180,00	21/03/2025	1,03	10	21	4,1	DE0005Y9SKJ6
95V1S	Put	180,00	19/09/2025	1,94	10	24	2,4	DE0005Y7CW91
G859S	Put	205,00	20/12/2024	1,09	10	32	5,9	DE0005Y9SHG9
134ZS	Put	225,00	20/12/2024	1,96	10	48	4,9	DE0005Y2QUZ6
Uber Technologies Inc (80.03 USD)								
966WS	Call	84,00	20/12/2024	0,37	10	44	8,6	DE0005Y1QC53
Walmart Inc (80.86 USD)								
4473S	Call	77,50	21/03/2025	0,69	10	68	7,2	DE0005Y2S049

Indices

Mnmo.	Call/ Put	Prix d'exer. (strike)	Maturité	Cours produit	Parité	Delta %	Elasticité	ISIN
CAC 40 (7591.06 pts)								
1622S	Call	6400,00	20/12/2024	6,21	200	95	5,8	DE0005D47LN2
58W2S	Call	7100,00	15/11/2024	2,69	200	88	12,4	DE0005Y6PMK8
29V7S	Call	7100,00	21/03/2025	3,55	200	76	8,1	DE0005Y9SG06
29V2S	Call	7150,00	20/12/2024	2,73	200	80	11,1	DE0005Y9SGM5
861TS	Call	7200,00	20/12/2024	2,52	200	78	11,7	DE0005D5LQH1
141BS	Call	7200,00	21/03/2025	3,15	200	73	8,8	DE0005Y0JUY4
525RS	Call	7300,00	15/11/2024	2,80	200	79	16,5	DE0005Y9CTD7
91RS5	Call	7300,00	20/12/2024	1,11	200	73	13,2	DE0005Y1WEH8
866US	Call	7400,00	17/01/2025	1,95	200	66	12,9	DE0005Y970H5
93R3S	Call	7400,00	20/06/2025	2,34	200	59	9,5	DE0005Y1WET3
518VS	Call	7425,00	15/11/2024	1,30	200	70	20,3	DE0005Y9FUR1
527RS	Call	7450,00	15/11/2024	1,21	200	68	21,0	DE0005Y9C6F2
4A64S	Call	7450,00	17/01/2025	1,77	200	64	13,6	DE0005Y9JKT0
528RS	Call	7500,00	15/11/2024	1,03	200	63	23,1	DE0005Y9C6G0
999WS	Call	7500,00	20/12/2024	1,36	200	61	17,0	DE0005Y1TLZ7
315JS	Call	7525,00	15/11/2024	0,94	200	61	24,0	DE0005Y9BEC6
83V6S	Call	7550,00	20/12/2024	1,20	200	58	17,9	DE0005Y1P932
887US	Call	7550,00	21/03/2025	1,88	200	59	11,8	DE0005Y960Z0
91R2S	Call	7600,00	15/11/2024	0,72	200	52	27,3	DE0005Y1WEK5
9W14S	Call	7600,00	20/12/2024	1,04	200	54	19,4	DE0005Y9WQF8
13J7S	Call	7600,00	21/03/2025	1,72	200	56	12,4	DE0005W2TD11
F287S	Call	7600,00	20/06/2025	1,74	200	51	11,0	DE0005Y2UVC3
93R7S	Call	7600,00	19/09/2025	2,23	200	53	9,0	DE0005Y1WEC9
29V9S	Call	7600,00	19/12/2025	2,63	200	54	7,7	DE0005Y9SG52
847US	Call	7625,00	15/11/2024	0,65	200	49	28,5	DE0005Y976Z0
531RS	Call	7650,00	15/11/2024	0,58	200	46	29,9	DE0005Y6C6J4
15D1S	Call	7650,00	20/12/2024	0,91	200	50	20,4	DE0005Y1ATZ4
848US	Call	7675,00	15/11/2024	0,51	200	43	31,7	DE0005Y976Z8
532RS	Call	7700,00	15/11/2024	0,45	200	40	33,2	DE0005Y9C6K2
39Q5S	Call	7700,00	21/03/2025	1,43	200	51	13,4	DE0005Y07W49
915US	Call	7700,00	20/06/2025	1,48	200	46	11,8	DE0005Y976E0
534RS	Call	7750,00	15/11/2024	0,34	200	34	36,8	DE0005Y6C6L0
85U1S	Call	7775,00	15/11/2024	0,30	200	31	37,8	DE0005Y976Z3
59Y7S	Call	7800,00	15/11/2024	0,25	200	28	40,7	DE0005Y2J8E0
17M2S	Call	7800,00	21/03/2025	1,15	200	45	14,9	DE0005W9WJ08
852US	Call	7825,00	15/11/2024	0,22	200	25	41,2	DE0005Y976Z2
535RS	Call	7850,00	15/11/2024	0,19	200	22	42,2	DE0005Y9C6M8
37Q7S	Call	7850,00	20/12/2024	0,45	200	32	26,5	DE0005Y07WN9

Mnmo.	Call/ Put	Prix d'exer. (strike)	Maturité	Cours produit	Parité	Delta %	Elasticité	ISIN
4441S	Call	7875,00	20/12/2024	0,40	200	30	27,8	DE0005Y9JKT8
39Q6S	Call	7900,00	21/03/2025	0,93	200	40	16,0	DE0005Y07W56
916JS	Call	7900,00	20/06/2025	1,03	200	37	13,7	DE0005Y976F7
37Q8S	Call	7950,00	20/12/2024	0,30	200	24	29,3	DE0005Y07W44
H484S	Call	7975,00	15/11/2024	0,08	200	11	46,9	DE0005Y978D6
429BS	Call	8000,00	20/12/2024	0,24	200	20	30,7	DE0005F6E1N4
F288S	Call	8000,00	20/06/2025	0,84	200	33	14,5	DE0005Y2UJD1
Z3E8S	Call	8000,00	19/09/2025	1,27	200	38	11,3	DE0005Y1LB91
A445S	Call	8025,00	20/12/2024	0,21	200	18	31,9	DE0005Y9JK75
37Q9S	Call	8050,00	20/12/2024	0,19	200	17	32,0	DE0005Y07WQ2
A475S	Call	8100,00	17/01/2025	0,26	200	19	27,2	DE0005Y9JK86
917US	Call	8100,00	20/06/2025	0,69	200	28	15,3	DE0005Y976G5
F284S	Call	8200,00	20/12/2024	0,08	200	9	37,7	DE0005Y2UX91
868US	Call	8200,00	17/01/2025	0,17	200	14	29,7	DE0005Y976Q9
3P76S	Call	8200,00	21/03/2025	0,42	200	23	20,4	DE0005Y9G074
42Q4S	Call	8200,00	20/06/2025	0,55	200	24	16,3	DE0005Y07X11
93ZUS	Call	8200,00	19/09/2025	0,92	200	31	12,5	DE0005Y976U6
2P44S	Call	8300,00	20/12/2024	0,05	200	6	35,0	DE0005Y9F011
39Q8S	Call	8300,00	21/03/2025	0,31	200	18	21,9	DE0005Y07W72
38Q3S	Call	8350,00	20/12/2024	0,04	200	4	32,8	DE0005Y07W76
88ZUS	Call	8400,00	21/02/2025	0,16	200	11	25,2	DE0005Y976T0
13J9S	Call	8400,00	21/03/2025	0,23	200	14	22,9	DE0005W2TD37
F289S	Call	8400,00	20/06/2025	0,24	200	17	18,4	DE0005Y2UJ73
7C43S	Call	8400,00	19/09/2025	0,65	200	24	13,8	DE0005Y94WK1
43Q1S	Call	8400,00	19/06/2026	1,37	200	32	8,8	DE0005Y07X56
38Q4S	Call	8450,00	20/12/2024	0,02	200	3	32,9	DE0005Y07WU4
2P45S	Call	8500,00	20/12/2024	0,02	200	2	25	

Mnmo.	Call/ Put	Prix d'exer. (strike)	Maturité	Cours produit	Parité	Delta %	Elasticité	ISIN
911HS	Put	18600,00	15/11/2024	0,97	100	12	23,5	DE0005Y76454
74E5S	Put	18600,00	20/12/2024	1,10	100	18	15,9	DE0005Y1QCND
67B9S	Put	18800,00	20/12/2024	2,30	100	20	15,7	DE0005Y0SJK9
68B1S	Put	19200,00	20/12/2024	3,03	100	25	15,6	DE0005Y0SJK7
62R3S	Put	19200,00	21/03/2025	5,60	100	29	9,7	DE0005Y1SKT8
915HS	Put	19400,00	15/11/2024	1,91	100	24	23,1	DE0005Y764W6
896AS	Put	19800,00	15/11/2024	2,74	100	33	22,3	DE0005Y98A60
917HS	Put	20000,00	15/11/2024	3,27	100	38	21,8	DE0005Y764Y2
62R2S	Put	20000,00	20/12/2024	4,95	100	39	14,6	DE0005Y1SKS0
6359S	Put	20000,00	21/03/2025	7,71	100	39	9,3	DE0005Y2XF68
223CS	Put	20200,00	15/11/2024	3,91	100	45	21,1	DE0005J0E747
S&P 500 (5853.2 pts)								
69B4S	Call	5700,00	20/12/2024	2,65	100	69	14,1	DE0005Y0SJV8
923HS	Call	5800,00	15/11/2024	1,40	100	62	23,7	DE0005Y764I3
69B8S	Call	5800,00	21/03/2025	3,10	100	62	10,8	DE0005Y0SJV9
925HS	Call	5900,00	15/11/2024	0,84	100	47	29,9	DE0005Y764Z1
155MS	Call	6100,00	15/11/2024	0,19	100	16	44,1	DE0005Y95Z21
129DS	Call	6300,00	21/03/2025	0,75	100	27	19,3	DE0005J0MS08
791PS	Call	6400,00	20/06/2025	1,07	100	30	14,9	DE0005Y2W092
X182S	Put	4400,00	20/12/2024	0,12	100	3	11,2	DE0005U52311
2B94S	Put	4400,00	21/03/2025	0,31	100	5	9,1	DE0005Y9FA66
2B89S	Put	4600,00	20/12/2024	0,14	100	4	13,0	DE0005Y9FA33
2B92S	Put	4800,00	20/12/2024	0,17	100	5	14,7	DE0005Y9FA41
8P26S	Put	5000,00	20/12/2024	0,22	100	7	16,3	DE0005U98QV5
69B9S	Put	5000,00	21/03/2025	0,58	100	12	10,9	DE0005Y0SJK6
69B6S	Put	5100,00	20/12/2024	0,26	100	8	16,8	DE0005Y0SJK4
152ZS	Put	5400,00	21/03/2025	0,96	100	21	11,7	DE0005Y2QY72
443KS	Put	5500,00	20/12/2024	0,55	100	20	18,9	DE0005Y13KB7
931HS	Put	5600,00	15/11/2024	0,35	100	19	28,2	DE0005Y764T0
9758S	Put	5600,00	20/12/2024	0,68	100	25	19,7	DE0005Y21VK1
156MS	Put	5700,00	15/11/2024	0,50	100	27	29,4	DE0005Y95Z07
384NS	Put	5700,00	21/03/2025	1,43	100	33	12,3	DE0005J0MXC1
378NS	Put	5800,00	15/11/2024	0,73	100	38	28,0	DE0005J0MWT1

Devises

EUR/USD (1.08 USD)								
Mnmo.	Call	Prix	Maturité	Cours	Parité	Delta	Elasticité	ISIN
9W32S	Call	1,06	20/12/2024	2,77	0,01	80	28,7	DE0005W92E27
9W33S	Call	1,10	20/12/2024	0,70	0,01	33	46,5	DE0005W92E07
J697S	Call	1,12	20/12/2024	0,26	0,01	14	50,1	DE0005U9CAB8
9845S	Call	1,12	20/06/2025	1,28	0,01	33	25,8	DE0005Y61EA1
9W34S	Call	1,14	20/12/2024	0,09	0,01	5	46,1	DE0005W92E15
32X3S	Call	1,14	21/03/2025	0,40	0,01	13	32,2	DE0005Y65687
9W42S	Call	1,16	21/03/2025	0,21	0,01	7	30,7	DE0005W92E72
9855S	Call	1,16	20/06/2025	0,48	0,01	12	25,1	DE0005Y61EB9
J711S	Put	1,04	20/12/2024	0,20	0,01	8	38,2	DE0005U9CAE8
9W44S	Put	1,04	21/03/2025	0,51	0,01	12	23,6	DE0005W92E98
J712S	Put	1,08	20/12/2024	1,05	0,01	40	37,9	DE0005U9CAF9
9W45S	Put	1,08	21/03/2025	1,44	0,01	37	25,3	DE0005W92FA7
9895S	Put	1,08	20/06/2025	1,70	0,01	34	19,6	DE0005Y61EE3
9W38S	Put	1,10	20/12/2024	2,05	0,01	66	32,0	DE0005W92E49
81X8S	Put	1,10	21/03/2025	2,33	0,01	56	23,8	DE0005W9WR61
87A8S	Put	1,12	20/12/2024	3,45	0,01	86	24,7	DE0005Y0CJ91
65Z3S	Put	1,14	20/12/2024	5,12	0,01	95	18,5	DE0005Y7L680

Energie et Matières premières

Argent (31.93 USD)								
Mnmo.	Call	Prix	Maturité	Cours	Parité	Delta	Elasticité	ISIN
55M8S	Call	26,00	20/12/2024	1,45	4	95	4,8	DE0005W92HR7
56M3S	Call	28,00	20/12/2024	1,05	4	86	6,0	DE0005W92HS5
56M5S	Call	30,00	20/12/2024	0,71	4	72	7,3	DE0005W92HT3
32A9S	Call	32,00	20/12/2024	0,46	4	55	8,6	DE0005Y0AY99
292GS	Call	32,00	21/03/2025	0,71	4	58	5,9	DE0005Y7AMN2
27B5S	Call	34,00	20/12/2024	0,29	4	39	9,6	DE0005Y0LZW7
9229S	Call	34,00	21/03/2025	0,54	4	47	6,3	DE0005Y7OZ76
141ES	Call	34,00	20/06/2025	0,73	4	51	5,1	DE0005J0ZK54
373PS	Call	36,00	20/12/2024	0,18	4	27	10,3	DE0005Y0M1T0
33A1S	Put	30,00	20/12/2024	0,20	4	29	10,1	DE0005Y0ANZ6
Oil Brent Future Dec 2024 (74.5 USD)								
438JS	Call	70,00	28/10/2024	0,46	10	83	12,1	DE0005Y9CMA1
1929S	Call	75,00	28/10/2024	0,16	10	47	19,1	DE0005Y0S5829
1928S	Call	80,00	28/10/2024	0,06	10	20	19,2	DE0005Y0S5837
1926S	Call	90,00	28/10/2024	0,02	10	5	12,3	DE0005Y0S5852
1925S	Call	95,00	28/10/2024	0,01	10	4	12,1	DE0005Y0S5860
1924S	Call	100,00	28/10/2024	0,01	10	2	8,3	DE0005Y0S5878
3617S	Call	110,00	28/10/2024	0,00	10	1	4,8	DE0005W8PBL7
1923S	Put	55,00	28/10/2024	0,00	10	1	1,8	DE0005Y0S5886
1916S	Put	70,00	28/10/2024	0,04	10	17	23,3	DE0005Y0S5988
1915S	Put	75,00	28/10/2024	0,21	10	53	16,4	DE0005Y0S59C6
Oil Brent Future Jun 2025 (72.75 USD)								
552LS	Call	70,00	25/04/2025	0,79	10	60	5,0	DE0005Y9H2X7
554LS	Call	80,00	25/04/2025	0,39	10	38	6,4	DE0005Y9H2Z2
556LS	Call	90,00	25/04/2025	0,19	10	22	7,4	DE0005Y9H2J1
686MS	Call	95,00	25/04/2025	0,14	10	17	7,5	DE0005J0C9M1
947LS	Put	75,00	25/04/2025	0,76	10	49	4,3	DE0005Y92972
Oil Brent Future Mar 2025 (73.32 USD)								
327VS	Call	70,00	28/01/2025	0,69	10	63	6,1	DE0005Y9CLK2
545US	Call	75,00	28/01/2025	0,45	10	49	7,2	DE0005Y52SD4
533PS	Call	85,00	28/01/2025	0,20	10	26	8,4	DE0005Y1P8R5
535PS	Call	95,00	28/01/2025	0,09	10	14	9,5	DE0005Y1P8T1
536PS	Call	100,00	28/01/2025	0,07	10	11	8,9	DE0005Y1P8U9
23G3S	Call	105,00	28/01/2025	0,06	10	8	8,2	DE0005Y11VL7
541PS	Put	75,00	28/01/2025	0,60	10	50	5,6	DE0005Y1P8Y1
Oil WTI Light Crude Future Dec 2024 (70.21 USD)								
M834S	Call	70,00	15/11/2024	0,33	10	53	10,2	DE0005U6G546
M835S	Call	75,00	15/11/2024	0,17	10	33	11,8	DE0005U6G553
M836S	Call	80,00	15/11/2024	0,09	10	19	12,6	DE0005U6G561
M843S	Put	65,00	15/11/2024	0,13	10	25	11,5	DE0005U6G6C5
6R32S	Put	80,00	15/11/2024	1,00	10	80	5,1	DE0005W7W549
Oil WTI Light Crude Future Jun 2025 (68.46 USD)								
8J94S	Call	70,00	15/05/2025	0,60	10	51	5,3	DE0005W9W099
9F85S	Call	80,00	15/05/2025	0,29	10	31	6,5	DE0005W8JQH6
9F87S	Call	85,00	15/05/2025	0,20	10	23	7,0	DE0005W8JQJ2
9F88S	Call	90,00	15/05/2025	0,15	10	18	7,0	DE0005W8JQK0
Oil WTI Light Crude Future Mar 2025 (69.08 USD)								
845XS	Call	80,00	14/02/2025	0,23	10	28	7,5	DE0005Y176N2

Mnmo.	Call/ Put	Prix d'exer. (strike)	Maturité	Cours produit	Parité	Delta	Elasticité	ISIN
846XS	Call	85,00	14/02/2025	0,16	10	21	7,8	DE0005Y176P7
Or (2696 USD)								
53M3S	Call	2350,00	20/12/2024	3,40	100	98	7,1	DE0005W92G96
53M5S	Call	2450,00	20/12/2024	2,52	100	93	9,1	DE0005W92HB1
43Y6S	Call	2450,00	21/03/2025	2,92	100	87	7,4	DE0005Y640E9
53M6S	Call	2500,00	20/12/2024	2,11	100	89	10,4	DE0005W92HC9
43Y9S	Call	2600,00	21/03/2025	1,87	100	72	9,5	DE0005Y640H2
53M9S	Call	2650,00	20/12/2024	1,06	100	65	15,2	DE0005W92HF2
44Y2S	Call	2650,00	21/03/2025	1,59	100	65	10,2	DE0005Y64DJ8
32A7S	Call	2700,00	20/12/2024	0,80	100	55	17,0	DE0005Y0AYW3
27B2S	Call	2750,00	20/12/2024	0,60	100	40	18,4	DE0005Y0LZU1
366PS	Call	2800,00	20/12/2024	0,44	100	36	19,9	DE0005Y0M1P8
69Y7S	Call	2800,00	21/03/2025	0,93	100	46	12,2	DE0005Y69R74
52Z5S	Call	2850,00	20/12/2024	0,33	100	28	20,5	DE0005Y7J7J6
273AS	Call	2900,00	20/12/2024	0,24	100	22	21,5	DE0005Y7VET4
274AS	Call	2900,00	21/03/2025	0,65	100	35	13,1	DE0005Y7VE82
A216S	Call	2950,00	20/12/2024	0,18	100	17	21,7	DE0005Y9UX47
333MS	Call	3000,00	20/12/2024	0,13	100	12	22,1	DE0005Y97C36
44Y7S	Put	2200,00	21/03/2025	0,03	100	2	10,4	DE0005Y64DP5
45Y1S	Put	2250,00	21/03/2025	0,04	100	3	13,4	DE0005Y64DQ3
55M4S	Put	2300,00	20/12/2024	0,01	100	1	9,3	DE0005Y92HN6
55M6S	Put	2350,00	20/12/2024	0,02	100	2	13,7	DE0005W92HP1
45Y3S	Put	2350,00	21/03/2025	0,10	100	7	16,1	DE0005Y64DS9
55M7S	Put	2400,00	20/12/2024	0,04	100	4	20,2	DE0005W92HQ9
32A8S	Put	2450,00	20/12/2024	0,06	100	7	25,0	DE0005Y0AYX1
45Y5S	Put	2450,00	21/03/2025	0,20	100	14	16,3	DE0005Y64DU5
77N9S	Put	2500,00	20/12/2024	0,11	100	11	23,8	DE0005Y0GL22
45Y6S	Put	2500,00	21/03/2025	0,28	100	18	15,7	DE0005Y64DV3
45Y7S	Put	2550,00	21/03/2025	0,39	100	24	14,8	DE0005Y64DW1
52Z6S	Put	2600,00	20/12/2024	0,28	100	26	22,3	DE0005Y7J7K4
228HS	Put	2650,00	20/12/2024	0,44	100	36	19,9	DE0005Y7XFC1
229HS	Put							

Mnmo.	Type	Effet de levier	Cours produit	Sous-jacent	ISIN
G786S	Short	-12	0,10	Nasdaq-100 Index(R)	DE0005SUHF3
338MS	Short	-10	8,22	Nasdaq-100 Index(R)	DE0005Y97DA7
J323S	Short	-10	0,02	Nasdaq-100 Index(R)	DE0005U226N8
2927S	Short	-10	0,39	Nasdaq-100 Index(R)	DE0005USRYN9
3236S	Short	-7	0,79	Nasdaq-100 Index(R)	DE0005S234F7
1Y17S	Short	-5	0,16	Nasdaq-100 Index(R)	DE0005N0ULY7
3065S	Short	-3	6,70	Nasdaq-100 Index(R)	DE0005J98RK2
NDS3S	Short	-3	0,36	Nasdaq-100 Index(R)	DE0005B2EHQ5
SP13S	Leverage	3	37,60	S&P 500	DE0005B2EHN2
SP15S	Leverage	5	48,07	S&P 500	DE0005B2EHX1
329GS	Leverage	7	30,15	S&P 500	DE0005W235E7
STPLS	Leverage	10	8,09	S&P 500	DE0005B2EH75
1349S	Leverage	15	10,28	S&P 500	DE0005Q0RGGC
6P75S	Short	-15	0,50	S&P 500	DE0005J96H98
13P1S	Short	-15	0,02	S&P 500	DE0005V7LAZ1
G787S	Short	-12	0,26	S&P 500	DE0005USHFM1
41C2S	Short	-10	0,39	S&P 500	DE0005V9SFF3
6M55S	Short	-10	0,02	S&P 500	DE0005H755Q7
339MS	Short	-10	8,07	S&P 500	DE0005Y97DB5
325GS	Short	-7	1,23	S&P 500	DE0005W234G5
J324S	Short	-5	1,59	S&P 500	DE0005V226P3
SP55S	Short	-5	0,07	S&P 500	DE0005B2EH34
SP35S	Short	-3	0,76	S&P 500	DE0005B2EHR3
398ZS	Leverage	3	45,62	Sola. M. S. E. W. CNTR	DE0005Y21A20
411ZS	Leverage	7	27,04	Sola. M. S. E. W. CNTR	DE0005Y21A13

Energie

G335S	Leverage	10	0,08	Fioul Future	DE0005U27U17
4047S	Leverage	3	0,13	Gaz naturel Future	DE0005Y1TSE4
2089S	Leverage	3	2,94	Gaz naturel Future	DE0005U9QZ15
4048S	Leverage	4	0,01	Gaz naturel Future	DE0005Y1TST1
349RS	Leverage	5	5,96	Gaz naturel Future	DE0005Y58SN0
6K56S	Leverage	5	0,15	Gaz naturel Future	DE0005U7PV80
59N8S	Leverage	5	0,01	Gaz naturel Future	DE0005V63Q64
351RS	Leverage	7	3,28	Gaz naturel Future	DE0005Y58PS5
2091S	Leverage	7	0,03	Gaz naturel Future	DE0005U9QZ23
624YS	Leverage	10	0,02	Gaz naturel Future	DE0005Y2KAG1
747QS	Leverage	10	0,89	Gaz naturel Future	DE0005Y6AFR9
4T51S	Leverage	10	0,00	Gaz naturel Future	DE0005W8F120
635PS	Short	-10	2,24	Gaz naturel Future	DE0005Y19L12
24C8S	Short	-10	0,19	Gaz naturel Future	DE0005Y00LK3
1V91S	Short	-5	0,20	Gaz naturel Future	DE0005Y1W659
177DS	Short	-5	3,62	Gaz naturel Future	DE0005Y4AB89
H719S	Short	-3	7,09	Gaz naturel Future	DE0005Y1VP24
4E43S	Leverage	3	5,30	Gazole Future	DE0005H355D4
4E45S	Leverage	5	0,34	Gazole Future	DE0005H355F9
K328S	Leverage	10	0,13	Gazole Future	DE0005Y43SG2
321XS	Short	-10	0,09	Gazole Future	DE0005Y1XG05
5M35S	Short	-10	8,43	Gazole Future	DE0005U9J610
7W51S	Short	-5	0,09	Gazole Future	DE0005N2W1M4
9A68S	Leverage	2	5,19	Oil Brent Fut. Dec 24	DE0005H3ZG68
BR3LZ	Leverage	3	6,35	Oil Brent Fut. Dec 24	DE000CL39L73
6943S	Leverage	5	1,18	Oil Brent Fut. Dec 24	DE0005F64N92
1295S	Leverage	7	0,06	Oil Brent Fut. Dec 24	DE0005N8YK56
7791S	Leverage	7	1,17	Oil Brent Fut. Dec 24	DE0005Y2TRR6
489JS	Leverage	10	8,84	Oil Brent Fut. Dec 24	DE0005Y9AE4E
T217S	Leverage	10	0,00	Oil Brent Fut. Dec 24	DE0005Y1MMX2
2V69S	Leverage	10	0,25	Oil Brent Fut. Dec 24	DE0005Y40U05
E643S	Leverage	12	0,09	Oil Brent Fut. Dec 24	DE0005U2RYF2
1585S	Leverage	12	2,06	Oil Brent Fut. Dec 24	DE0005Y6VJP1
7792S	Leverage	12	0,00	Oil Brent Fut. Dec 24	DE0005Y2TR54
PS51S	Leverage	15	0,03	Oil Brent Fut. Dec 24	DE0005Y6UAG5
53X4S	Leverage	15	0,45	Oil Brent Fut. Dec 24	DE0005Y6TUD8
E644S	Leverage	15	0,00	Oil Brent Fut. Dec 24	DE0005U2RYG0
836BS	Short	-15	0,01	Oil Brent Fut. Dec 24	DE0005U08HJ4
5355S	Short	-15	1,74	Oil Brent Fut. Dec 24	DE0005Y2VXV9
9C29S	Short	-15	0,12	Oil Brent Fut. Dec 24	DE0005U98RL0
38V3S	Short	-12	0,04	Oil Brent Fut. Dec 24	DE0005W25C56
6532S	Short	-12	1,47	Oil Brent Fut. Dec 24	DE0005W75XK7
592JS	Short	-10	0,45	Oil Brent Fut. Dec 24	DE0005W35ZF3
3F44S	Short	-10	0,02	Oil Brent Fut. Dec 24	DE0005U2ZG6H
3R61S	Short	-7	0,25	Oil Brent Fut. Dec 24	DE0005Y1MM77
9C31S	Short	-7	4,57	Oil Brent Fut. Dec 24	DE0005U98RM8
5434S	Short	-5	0,38	Oil Brent Fut. Dec 24	DE0005H34T86
9C32S	Short	-5	7,07	Oil Brent Fut. Dec 24	DE0005U98RN7
6T57S	Short	-3	0,03	Oil Brent Fut. Dec 24	DE0005B3T3F3
T118S	Short	-3	0,86	Oil Brent Fut. Dec 24	DE0005H2C2L0
2Q98S	Leverage	2	9,17	Oil WTI LC Fut. Dec 24	DE0005Q87UJ9
3Q48S	Leverage	3	6,62	Oil WTI LC Fut. Dec 24	DE0005Q87UK7
4229S	Leverage	5	4,18	Oil WTI LC Fut. Dec 24	DE0005U2FPM1
5986S	Leverage	10	0,72	Oil WTI LC Fut. Dec 24	DE0005USRYB4
5987S	Leverage	12	0,16	Oil WTI LC Fut. Dec 24	DE0005USRYC2
41C1S	Leverage	12	0,01	Oil WTI LC Fut. Dec 24	DE0005Y9SFE6
4228S	Leverage	15	0,00	Oil WTI LC Fut. Dec 24	DE0005U2FPN9
Q938S	Leverage	15	0,00	Oil WTI LC Fut. Dec 24	DE0005U636G3
3594S	Leverage	15	0,70	Oil WTI LC Fut. Dec 24	DE0005Y9ZG6H
593JS	Short	-10	0,18	Oil WTI LC Fut. Dec 24	DE0005W35ZG1
6T56S	Short	-3	0,03	Oil WTI LC Fut. Dec 24	DE0005B3T3E6

Metaux

55H3S	Leverage	5	22,25	Argent Future	DE0005N45UX5
2043S	Leverage	5	0,11	Argent Future	DE0005B355X0
3758S	Leverage	5	1,08	Argent Future	DE0005D3MR94
9971S	Leverage	7	11,64	Argent Future	DE0005W234R2
466KS	Leverage	10	0,08	Argent Future	DE0005N4NBX7
589QS	Leverage	10	1,84	Argent Future	DE0005W13WY8
537XS	Leverage	15	30,20	Argent Future	DE0005Y6TDV6
83G3S	Leverage	15	0,48	Argent Future	DE0005Y18XB9
75CS	Leverage	15	0,01	Argent Future	DE0005Y059J8
198JS	Short	-15	0,63	Argent Future	DE0005Y79K87
484PS	Short	-15	0,04	Argent Future	DE0005Y059K6
6G11S	Short	-10	0,00	Argent Future	DE0005Y40UW1
5357S	Short	-10	3,67	Argent Future	DE0005U2VZ24
1087S	Short	-10	0,15	Argent Future	DE0005W8M274
116ZS	Short	-7	0,19	Argent Future	DE0005W234B8
6Q83S	Short	-5	2,55	Argent Future	DE0005W7PWG5

Mnmo.	Type	Effet de levier	Cours produit	Sous-jacent	ISIN
63N3S	Short	-5	0,11	Argent Future	DE0005D3G9H7
2U50S	Short	-5	0,01	Argent Future	DE0005B359W2
2594S	Leverage	2	35,06	Or Future	DE0005W3ER68
P259S	Leverage	3	40,09	Or Future	DE0005U6GQK2
2042S	Leverage	5	6,18	Or Future	DE0005B359W2
9972S	Leverage	7	79,43	Or Future	DE0005W234S0
17W4S	Leverage	10	12,90	Or Future	DE0005D46UF1
2045S	Leverage	10	0,26	Or Future	DE0005B359Z5
1433S	Leverage	15	4,99	Or Future	DE0005N00NE5
454KS	Leverage	15	243,59	Or Future	DE0005U0B607
88K3S	Short	-15	1,12	Or Future	DE0005W879L7
363WS	Short	-15	0,03	Or Future	DE0005V4ETN9
7429S	Short	-10	0,53	Or Future	DE0005V297G3
2046S	Short	-10	0,01	Or Future	DE0005B35904
1152S	Short	-7	1,57	Or Future	DE0005W23393
9912S	Short	-5	2,06	Or Future	DE0005N8DCD9
644ZS	Short	-2	10,97	Or Future	DE0005W32VF3
436FS	Leverage	5	0,03	Palladium Future	DE0005Q6GJ66
6188S	Leverage	5	0,53	Palladium Future	DE0005V96MW9
63E3S	Leverage	5	12,51	Palladium Future	DE0005Y1PSN0
D276S	Short	-5	0,09	Palladium Future	DE0005H2C2M8
461XS	Leverage	5	2,54	Platine Future	DE0005N4NB57
2044S	Leverage	5	0,13	Platine Future	DE0005B35958
98T1S	Leverage	7	2,35	Platine Future	DE0005W234M3
7C61S	Short	-5	1,36	Platine Future	DE0005Q839L9

Matières premières

H725S	Leverage	3	126,71	Cacao Future	DE0005V1VP73
66E1S	Leverage	3	5,82	Cacao Future	DE0005W7W6U2
5R29S	Leverage	5	0,08	Cacao Future	DE0005W7WP88
6T64S	Leverage	5	2,55	Cacao Future	DE0005B3T291
283PS	Leverage	7	0,02	Cacao Future	DE0005Y9WPY0
91G2S	Leverage	7	2,05	Cacao Future	DE0005Y19LV0
486PS	Short	-7	0,05	Cacao Future	DE0005Y059M2
24C9S	Short	-5	0,54	Cacao Future	DE0005Y00LL1
6R49S	Short	-5	0,01	Cacao Future	DE0005W7W6W8
H713S	Short	-3	0,21	Cacao Future	DE0005Y1VPX6
2096S	Short	-3	0,21	Cacao Future	DE0005U927M6
H723S	Leverage	3	21,78	Café Future	DE0005Y1VP40
7E36S	Leverage	5	0,92	Café Future	DE0005F64N76
5475S	Leverage	5	20,86	Café Future	DE0005Q4MSZ5
9873S	Leverage	7	29,39	Café Future	DE0005W234P6
24C4S	Leverage	10	2,81	Café Future	DE0005Y00KZ3
24C7S	Short	-10	0,11	Café Future	DE0005Y00LJ5
1277S	Short	-7	1,04	Café Future	DE0005U546Z4
747FS	Short	-7	1,00	Café Future	DE0005Y1WFF8
8G71S	Short	-5	2,26	Café Future	DE0005W84F89
3R63S	Short	-5	0,06	Café Future	DE0005Y1VMP9
H714S	Short	-3	0,87	Café Future	DE0005Y1WY94
528ZS	Leverage	2	3,31	CO2 Future	DE0005N21T79
5499S	Leverage	5	1,49	CO2 Future	DE0005Y05PT0
5281S	Leverage	5	0,05	CO2 Future	DE0005N21T87
V652S	Leverage	7	1,17	CO2 Future	DE0005U7E7M3
5V76S	Short	-5	9,20	CO2 Future	DE0005W879E2
3Q54S	Leverage	5	1,19	Coton Future	DE0005Q87UL5
7E38S	Short	-5	0,73	Coton Future	DE0005F64PK9
H721S	Leverage	3	9,67	Cuivre Future	DE0005Y1VP32
6T59S	Leverage	5	4,23	Cuivre Future	DE0005B3T242
9874S	Leverage	7	6,47	Cuivre Future	DE0005W234Q4
75C1S	Leverage	10	1,67	Cuivre Future	DE0005Y059H2
7E39S	Short	-5	1,16	Cuivre Future	DE0005F64PL7
6T38S	Short	-5	0,04	Cuivre Future	DE0005B3T2N9
H723S	Leverage	3	8,49	Sucre Future	DE0005Y1VP57
6T63S	Leverage	5	18,45	Sucre Future	DE0005B3T283
24C6S	Short	-10	0,21	Sucre Future	DE0005Y00LH9
8H73S	Short	-5	0,14	Sucre Future	DE0005H0N5K4
H718S	Short	-3	3,69	Sucre Future	DE0005Y1VP16

Taux d'intérêt

729TS	Leverage	10	15,24	BTP Future	DE0005Q03447
6T36S	Short	-10	1,88	BTP Future	DE0005B3T2W0
11T6S	Short	-2	8,62	BTP Future	DE0005N079P6
1Q77S	Leverage	2	10,34	Bund Future	DE0005Q84BU3
1Q75S	Leverage	5	9,34	Bund Future	DE0005Q84BW9
6T47S	Leverage	10	0,31	Bund Future	DE0005B3T3J5
7C66S	Short	-10	4,82	Bund Future	DE0005Q84BQ1
1Q78S	Leverage	2	10,21	OAT Future	DE0005Q84BT5
6T46S	Leverage	10	0,32	OAT Future	DE0005B3T3H9
4541S	Leverage	10	5,43	OAT Future	DE0005Y17AS9
6T37S	Short	-10	14,65	OAT Future	DE0005B3T2X8
7U55Z	Short	-10	0,07	OAT Future	DE000CK9QB67
29W4S	Short	-7	7,79	OAT Future	DE0005N02669
1T11S	Short	-5	11,66	OAT Future	DE0005N079M3
1T14S	Short	-2	11,70	OAT Future	DE0005N079M3
T214S	Leverage	2	9,88	T-note Future	DE0005Y1MMU8
T215S	Leverage	5	8,36	T-note Future	DE0005Y1MMV6
63V1S	Leverage	7	9,21	T-note Future	DE0005W257X1
49J2S	Leverage	10	7,19	T-note Future	DE0005W2YK00
7U55S	Leverage	10	0,37	T-note Future	DE0005B4EQP4

Devises

848GS	Leverage	10	15,70	EUR/CHF	DE0005W3E5Y9
758GS	Short	-10	6,33	EUR/JPY	DE0005W3E803
759GS	Short	-5	13,12	EUR/JPY	DE0005W3E811
76					

Mnmo.	Type	Effet de levier	Cours produit	Sous-jacent	ISIN
51C9S	Leverage	5	0,56	Ayvens SA	DE0005V9UJ80
575PS	Short	-5	13,39	Ayvens SA	DE0005V9UH01
3114S	Leverage	2	19,75	Baidu, inc. ADS	DE0005V4PHK6
7H39S	Leverage	3	7,23	Baidu, inc. ADS	DE0005V6ZA06
928CS	Leverage	5	0,20	Baidu, inc. ADS	DE0005Q87U36
5F51S	Leverage	5	58,24	Banco Santander SA	DE0005V4CZ55
63G5S	Leverage	5	41,22	Barrick Gold	DE0005W2FEQ4
65N6S	Leverage	5	0,36	Barrick Gold	DE0005D3H5V5
G171S	Leverage	3	11,50	BE Semicon. Indu. NV	DE0005U24R98
G172S	Leverage	5	0,36	BE Semicon. Indu. NV	DE0005U24SA7
7U42S	Leverage	2	17,73	Beneteau SA	DE0005V4ETR0
7H52S	Leverage	2	90,21	Berkshire Hatha. B	DE0005V6ZBB2
7H53S	Leverage	3	111,90	Berkshire Hatha. B	DE0005V6ZBC0
7H54S	Leverage	5	160,51	Berkshire Hatha. B	DE0005V6ZBD8
7H55S	Leverage	10	236,86	Berkshire Hatha. B	DE0005V6ZBE6
7H93S	Leverage	3	49,68	bioMerieux	DE0005V6ZCE4
61R9S	Leverage	5	0,62	bioMerieux	DE0005D3HC63
327BS	Leverage	5	64,59	bioMerieux	DE0005U00XP5
A671S	Leverage	2	29,16	BMW	DE0005V268U4
7H92S	Leverage	3	13,87	BMW	DE0005V6ZCD6
5D12S	Leverage	5	4,81	BMW	DE0005Q87WX6
A672S	Leverage	10	0,06	BMW	DE0005V268V2
286LS	Leverage	10	47,07	BMW	DE0005S9QX43
4825S	Leverage	2	74,74	BNP Paribas	DE0005Q4T5A3
5F52S	Leverage	3	60,19	BNP Paribas	DE0005V6ZCE3
0Q27S	Leverage	5	23,60	BNP Paribas	DE0005B17MK3
334PS	Leverage	7	18,47	BNP Paribas	DE0005V05B04
7A51S	Leverage	10	23,60	BNP Paribas	DE0005U76R38
7566S	Leverage	10	0,19	BNP Paribas	DE0005V24A86
4745S	Short	-10	5,60	BNP Paribas	DE0005V8F1T5
3F45S	Short	-10	0,05	BNP Paribas	DE0005V226J6
39N9S	Short	-7	31,58	BNP Paribas	DE0005V05B56
5W68S	Short	-5	0,92	BNP Paribas	DE0005N2T738
B964S	Leverage	2	23,41	Boeing	DE0005U14G20
7H56S	Leverage	3	10,49	Boeing	DE0005V6ZBF3
8N55S	Leverage	5	0,98	Boeing	DE0005Q8GFC5
285KS	Leverage	10	20,71	Boeing	DE0005V9NBV7
1R28S	Leverage	10	0,08	Boeing	DE0005W7Q2V7
5581S	Short	-10	11,30	Boeing	DE0005W75WW1
6812S	Short	-5	48,26	Boeing	DE0005U14G10
4D99S	Leverage	5	33,10	Bollere SE	DE0005Q87WZ1
89A2S	Short	-5	0,03	Bollere SE	DE0005B50R33
4D98S	Leverage	2	45,36	Bouygues	DE0005Q87W08
4D97S	Leverage	5	21,83	Bouygues	DE0005Q87W18
2U68S	Leverage	10	2,51	Bouygues	DE0005V226Q1
1874S	Leverage	2	51,78	Broadcom Inc	DE0005V22284
1876S	Leverage	5	23,70	Broadcom Inc	DE0005V223A9
286KS	Leverage	10	118,02	Broadcom Inc	DE0005V9NBW5
91W6S	Leverage	10	1,70	Broadcom Inc	DE0005V6P9B8
1772S	Short	-10	0,05	Broadcom Inc	DE0005V22235
8R48S	Leverage	5	5,15	Cargemini SE	DE0005N0LJ21
152XS	Leverage	10	0,01	Cargemini SE	DE0005SMLNJR7
291KS	Leverage	10	22,54	Cargemini SE	DE0005V9NBZ8
7H98S	Leverage	3	29,12	Carrefour	DE0005V6C8K1
4D95S	Leverage	5	8,56	Carrefour	DE0005Q87W34
5U66S	Short	-10	2,52	Carrefour	DE0005U24A63
3U88S	Leverage	3	85,78	China Constrn Bk	DE0005Q87U28
19T5S	Leverage	3	25,25	Coinsbase Global Inc	DE0005V223E1
3N43S	Leverage	5	68,53	Credit Agricole	DE0005B1EVS4
7D45S	Leverage	10	3,56	Credit Agricole	DE0005H3T4E1
5F45S	Short	-12	4,14	Credit Agricole	DE0005SW9PY9
6J84S	Short	-10	12,09	Credit Agricole	DE0005W9TK07
7V86S	Short	-10	0,11	Credit Agricole	DE0005V6B9J7
9827S	Short	-5	0,07	Credit Agricole	DE0005D32TV8
19T6S	Leverage	2	30,88	CrowdStrike Hold. Inc	DE0005V223F8
19T7S	Leverage	3	20,49	CrowdStrike Hold. Inc	DE0005V223G6
19T9S	Leverage	5	5,58	CrowdStrike Hold. Inc	DE0005V223H4
17T5S	Short	-5	34,76	CrowdStrike Hold. Inc	DE0005V22250
C871S	Leverage	5	75,16	Danone	DE0005U2B5S1
62N6S	Leverage	10	1,10	Danone	DE0005D33G9B0
5U68S	Short	-5	11,64	Danone	DE0005V24A89
224PS	Leverage	2	44,91	Dassault Aviation	DE0005V29TJ7
7B91S	Leverage	5	28,43	Dassault Aviation	DE0005Q8GCG2
8H12S	Leverage	3	16,39	Dassault Systems	DE0005V6ZCN5
752AS	Leverage	5	0,34	Dassault Systems	DE0005V54573
648QS	Leverage	5	30,93	Dassault Systems	DE0005V58SQ3
8K22S	Leverage	10	0,45	Dassault Systems	DE0005U75408
64N6S	Short	-5	0,51	Dassault Systems	DE0005D3H5Z6
8H14S	Leverage	3	32,96	Derichebourg	DE0005V6ZCP0
2664S	Leverage	10	0,91	Deutsche Bank	DE0005W8M217
8H16S	Leverage	5	12,38	Deutsche Post AG	DE0005V6ZCR6
8H22S	Leverage	3	5,08	Edenred SA	DE0005V6ZCW6
1V46S	Leverage	5	0,42	Edenred SA	DE0005V4TH41
162YS	Leverage	2	45,80	Eiffage	DE0005W2JYM3
8H23S	Leverage	3	27,41	Eiffage	DE0005V6ZCX4
2R04S	Leverage	5	5,47	Eiffage	DE0005B2JW89
21T2S	Leverage	3	39,43	Eli Lilly and Co	DE0005V223K8
4M94S	Leverage	5	57,56	Eli Lilly and Co	DE0005U9DH38
21T3S	Leverage	10	5,43	Eli Lilly and Co	DE0005V223L6
4M93S	Short	-5	7,75	Eli Lilly and Co	DE0005U9DH20
48F6S	Leverage	3	9,16	Elior Group	DE0005NANB32
460YS	Leverage	3	0,10	Elior Group	DE0005FOYQ50
35P6S	Leverage	2	62,22	Elis SA	DE0005V7X0Q2
8H24S	Leverage	3	63,62	Elis SA	DE0005V6ZCY2
4D89S	Leverage	5	21,76	Elis SA	DE0005Q87W83
8H25S	Leverage	3	68,96	Engie	DE0005V6ZCZ9
Z197S	Leverage	10	0,80	Engie	DE0005H3JZP0
5U69S	Short	-10	0,20	Engie	DE0005V24A97
5U71S	Short	-5	5,66	Engie	DE0005V245A9
4D88S	Leverage	2	8,83	Eramet	DE0005Q87W91
3C85S	Leverage	3	4,14	Eramet	DE0005V4XB88
23X2S	Leverage	5	0,01	Eramet	DE0005Q173R0
912QS	Leverage	5	1,87	Eramet	DE0005V6QFA9
2R39S	Leverage	2	119,88	EssilorLuxottica	DE0005B2JV61
8H26S	Leverage	3	82,81	EssilorLuxottica	DE0005V6ZC04
4D87S	Leverage	5	59,83	EssilorLuxottica	DE0005Q87X42
45B8S	Leverage	10	4,18	EssilorLuxottica	DE0005N2U4Q1
5U72S	Short	-10	0,05	EssilorLuxottica	DE0005V2A5B7

Mnmo.	Type	Effet de levier	Cours produit	Sous-jacent	ISIN
3R92S	Short	-10	6,08	EssilorLuxottica	DE0005W7TG13
62R4S	Leverage	2	14,47	EssilorLuxottica Scientific SE	DE0005D3H6H2
8H27S	Leverage	3	22,34	Eurofins Scientific SE	DE0005V6ZC12
229PS	Short	-5	12,30	Eurofins Scientific SE	DE0005V4PHL4
8H28S	Leverage	3	171,14	Euronext NV	DE0005V6ZC20
62R8S	Leverage	5	17,32	Euronext NV	DE0005D3H6K6
1140S	Leverage	3	66,54	Ferrari NV	DE0005V26L5C
45B9S	Leverage	2	2,27	Forvia	DE0005N2U4A9
8H29S	Leverage	3	0,94	Forvia	DE0005V6ZC38
816GS	Leverage	5	0,00	Forvia	DE0005N8YKVO
4N45S	Leverage	5	0,41	Forvia	DE0005U9NXJ0
4D86S	Leverage	2	71,94	Gaztrans. et tech. SA	DE0005Q87XB0
4O91S	Leverage	3	142,17	Gaztrans. et tech. SA	DE0005F2CD56
63R0S	Leverage	5	18,49	Gaztrans. et tech. SA	DE0005D3H6M2
V855S	Short	-5	1,61	Gaztrans. et tech. SA	DE0005Q87V23
2R38S	Leverage	2	223,69	Hermes Intl	DE0005B2JY79
8H31S	Leverage	3	41,60	Hermes Intl	DE0005V6ZC46
2R01S	Leverage	5	183,32	Hermes Intl	DE0005B2JXB3
348US	Leverage	5	20,98	Hermes Intl	DE0005F2CKM8
46B3S	Leverage	10	2,23	Hermes Intl	DE0005N2U4J3
7U43S	Leverage	10	0,33	Hermes Intl	DE0005V4ET58
292KS	Leverage	12	58,35	Hermes Intl	DE0005V9NB00
5E42S	Leverage	12	0,18	Hermes Intl	DE0005W7UJW9
4R32S	Short	-12	5,88	Hermes Intl	DE0005W7UJN8
J345S	Short	-10	3,71	Hermes Intl	DE0005V76B55
5U73S	Short	-10	0,01	Hermes Intl	DE0005V2A5C5
54E3S	Short	-5	13,03	Hermes Intl	DE0005W1P827
7W36S	Short	-5	13,13	Hermes Intl	DE0005N2U370
8H32S	Leverage	3	82,69	Iberdrola SA	DE0005V6ZC53
8H34S	Leverage	3	20,65	Iberdrola SA	DE0005V6ZC79
3R35S	Leverage	5	0,54	Imerys	DE0005D3H6Q3
4D83S	Leverage	5	55,95	ING	DE0005Q87X74
7568S	Leverage	10	42,21	ING	DE0005V2A4T2
44B6S	Leverage	3	0,52	Intel	DE0005N2U3R1
91W7S	Leverage	5	50,17	Intel	DE0005V6ZPC3
84J5S	Short	-5	14,27	Intel	DE0005W21DM6
29T7S	Leverage	3	15,72	Interpump Gr. SpA	DE0005V66VX2
4D78S	Leverage	5	0,73	Ipsos SA	DE0005Q87XJ3
2J99S	Leverage	3	47,09	Iveco Group NV	DE0005V66VZ7
7H59S	Leverage	3	160,70	JP Morgan Chase	DE0005V6ZB35
7H61S	Leverage	5	253,61	JP Morgan Chase	DE0005V6ZBK3
4D76S	Leverage	5	15,92	KBC Bank NV	DE0005Q87X19
2R37S	Leverage	2	6,93	Kering	DE0005B2JY87
5F54S	Leverage	3	1,90	Kering	DE0005V4CZ89
P958S	Leverage	5	1,54	Kering	DE0005U6ZUM7
0Q19S	Leverage	5	0,01	Kering	DE0005B1TMT4
5U74S	Short	-10	22,18	Kering	DE0005V2A5D3
4D74S	Leverage	5	98,30	Kleipierre SA	DE0005Q87XN5
7W38S	Short	-5	0,38	Kleipierre SA	DE0005N2U396
3C86S	Leverage	2	42,28	La Fran. des Jeux SA	DE0005V4XB56
8H44S	Leverage	3	39,45	La Fran. des Jeux SA	DE0005V6ZDG7
830CS	Leverage	5	3,34	La Fran. des Jeux SA	DE0005F6C9Q4
W272S	Leverage	5	57,52	Legrand	DE0005Q8ZJ62
12P6S	Leverage	3	81,51	Linde PLC	DE0005V7LAT4
9835S	Leverage	5	105,73	Linde PLC	DE0005V33467
2R35S	Leverage	2	61,03	L'Oreal	DE0005B2JZA0
8H46S	Leverage	3	29,34	L'Oreal	DE0005V6ZD11
754AS	Leverage	5	4,63	L'Oreal	DE0005F54599
7569S	Leverage	10	0,50	L'Oreal	DE0005V24A00
2R60S	Leverage	10	0,00	L'Oreal	DE0005B2JZY0
7E63S	Short	-10	1,43	L'Oreal	DE0005B2JKU3
9P88S	Short	-5	0,21	L'Oreal	DE0005B1N7Q8
2R34S	Leverage	2	76,26	LVMH	DE0005B2JZB8
5F55S	Leverage	3	9,90	LVMH	DE0005V4CZ97
4V65S	Leverage	4	12,54	LVMH	DE0005V8B661
4D71S	Leverage	5	2,40	LVMH	DE0005Q87XR6
335PS	Leverage	7	3,05	LVMH	DE0005V0B512
9U85S	Leverage	10	0,01	LVMH	DE0005N0U1V3
P959S	Leverage	10	0,83	LVMH	DE0005U6ZUY5
5E43S	Leverage	12	0,01	LVMH	DE0005W7UJX7
649QS	Leverage	12	0,73	LVMH	DE0005V58S81
855PS	Leverage	15	0,00	LVMH	DE0005V2XNQ6
293KS	Leverage	15	0,00	LVMH	DE0005V9NB18
147ES	Leverage	15	0,00	LVMH	DE0005J0D517
5E44S	Leverage	15	0,00	LVMH	DE0005W7UJY5
58V6S	Short	-12	7,01	LVMH	DE0005V6AF57
8R33S	Short	-12	47,06	LVMH	DE0005W7UJF3
3K32S	Short	-10	18,33	LVMH	DE0005U7LYM0
8K55S	Short	-10	0,02	LVMH	DE0005Q4L5Y9
5R17S	Short	-5	134,07	LVMH	DE0005V7WLV5
932DS	Short	-5	1,44	LVMH	DE0005F6TGJ7
46B8S	Leverage	2	26,81	M6 Metropole TV	DE0005N2U4Z2
463YS	Leverage	3	11,13	M6 Metropole TV	DE0005F0QVY4
7H62S	Leverage	3	244,01	Meta Platforms Inc	DE0005V6ZBL1
3D55S	Leverage	5	28,28	Meta Platforms Inc	DE0005W7JW08
5W92S	Leverage	10	88,20	Meta Platforms Inc	DE0005W9PFT3
963RS	Short	-10	3,44	Meta Platforms Inc	DE0005V6M347
B991S	Short	-5	2,29	Meta Platforms Inc	DE0005U16G83
4D68S	Leverage	5	45,40	Michelin	DE0005Q87X72
B989S	Leverage	10	47,21	Michelin	DE0005U16G75
4339S	Short	-10	1,84	Michelin	DE0005V2SW11
5U76S	Short	-5	6,06	Michelin	DE0005V2A5F8
22T4S	Leverage	5	7,79	Micron Techno. Inc	DE0005V7X2T9
395LS	Leverage	2	80,98	Microsoft	DE0005F2CAY4
7H64S	Leverage	3	66,52	Microsoft	DE

Mnmo.	Type	Effet de levier	Cours produit	Sous-jacent	ISIN
Y541S	Leverage	10	59,21	Sanofi SA	DE0005U1DJE8
SUR8S	Short	-10	0,16	Sanofi SA	DE0005Y2A5N2
9P82S	Short	-5	0,66	Sanofi SE	DE0005B17NN6
3Z35S	Leverage	3	268,63	SAP SE	DE000511MNF7
A756S	Leverage	5	0,56	Sartorius Stedim Bio.	DE0005J0T377
2852S	Leverage	5	54,53	Sartorius Stedim Bio.	DE0005Y2L5R4
8H63S	Leverage	3	121,80	Schneider Electric SA	DE0005S6VZD0
R351S	Leverage	5	29,14	Schneider Electric SA	DE0005H0N5M0
62N9S	Leverage	10	0,09	Schneider Electric SA	DE0005D3G9E4
64D1S	Leverage	10	27,88	Schneider Electric SA	DE0005N3M3E3
L772S	Short	-10	0,14	Schneider Electric SA	DE0005SUZ2G3
19M6S	Short	-5	0,29	Schneider Electric SA	DE0005N8DCC1
38L1S	Leverage	5	2,65	SCOR	DE0005V2KAR8
12P7S	Short	-5	9,26	SCOR	DE0005V7LAX6
9F18S	Leverage	2	41,18	SEB SA	DE0005V4PHQ3
8H64S	Leverage	3	45,11	SEB SA	DE0005V6ZDZ7
7875S	Leverage	5	30,21	SEB SA	DE0005V3Q6G7
75B1S	Leverage	2	24,13	SES SA	DE0005V9GMT5
3Z34S	Leverage	3	8,63	SES SA	DE0005V1MNG5
4D52S	Leverage	5	0,14	SES SA	DE0005Q87X82
4D48S	Leverage	5	34,86	Shell PLC	DE0005Q87YA0
7573S	Leverage	10	18,55	Shell PLC	DE0005V2A4X4
27D5S	Leverage	10	0,07	Shell PLC	DE0005B5S0R0
8H67S	Leverage	3	56,79	Siemens AG	DE0005V6ZD11
55C8S	Leverage	3	0,12	SMCP SA	DE0005V9UJY2
4818S	Leverage	2	42,73	Societe Generale	DE0005Q4TSQ0
5F59S	Leverage	3	44,64	Societe Generale	DE0005V4C0D0
3N50S	Leverage	5	1,33	Societe Generale	DE0005B1EVZ9
R561S	Leverage	5	0,21	Societe Generale	DE0005H1KPP7
924WS	Leverage	7	25,33	Societe Generale	DE0005Y1L6H4
635H5	Leverage	10	0,27	Societe Generale	DE0005V3PYS0
3G76S	Short	-10	2,09	Societe Generale	DE0005W8PDS0
58K6S	Short	-10	0,02	Societe Generale	DE0005V4F538
7234S	Short	-5	0,33	Societe Generale	DE0005F5ASQ1
64R1S	Leverage	2	4,12	SOITEC	DE0005D3H6V7
8H68S	Leverage	3	3,49	SOITEC	DE0005V6ZDZ9
7657S	Leverage	5	0,64	SOITEC	DE0005V7ZQZ6
48F9S	Leverage	5	0,00	SOITEC	DE0005N4NB65
437ES	Short	-5	21,93	SOITEC	DE0005V1MMT0
65N0S	Short	-5	0,13	SOITEC	DE0005D3H567
5569S	Leverage	2	127,83	Solvay	DE0005V5PZ36
5571S	Leverage	3	172,82	Solvay	DE0005V5PZ44
5572S	Leverage	5	240,17	Solvay	DE0005V5PZ51
1595S	Leverage	2	12,41	Stellantis NV (FR)	DE0005V9JTJ2
5F61S	Leverage	3	12,75	Stellantis NV (FR)	DE0005V4C0E8
7318S	Leverage	5	0,23	Stellantis NV (FR)	DE0005F6HWH4
651Q5	Leverage	10	0,05	Stellantis NV (FR)	DE0005V5S8S9
F952S	Short	-10	65,99	Stellantis NV (FR)	DE0005U2Z654
9N31S	Short	-5	464,76	Stellantis NV (FR)	DE0005V9UVR4
7265S	Leverage	3	8,90	Stellantis NV (IT)	DE0005U7GZG9
9R62S	Leverage	5	0,29	Stellantis NV (IT)	DE0005W7ZC37
4D41S	Leverage	5	2,21	Stellantis NV (IT)	DE0005Q87YH5
62Z3S	Leverage	10	0,17	Stellantis NV (IT)	DE0005Y7KX82
1V48S	Leverage	2	16,77	STMicroelectronics	DE0005V4TH66
J625S	Leverage	3	4,02	STMicroelectronics	DE0005V4FYK2
913Q5	Leverage	5	14,67	STMicroelectronics	DE0005V6DAG7
QO09S	Leverage	5	0,12	STMicroelectronics	DE0005B17M38
7783S	Short	-5	9,41	STMicroelectronics	DE0005Q87EJ0
2275S	Leverage	2	10,63	Super Micro Comp.	DE0005Z23U77
AD26S	Leverage	3	1,60	Super Micro Comp.	DE0005Z23V55
56C1S	Leverage	3	24,82	Technip Energies NV	DE0005V9UJQ9
56C2S	Leverage	5	2,58	Technip Energies NV	DE0005V9UJL7
58P3S	Short	-5	8,13	Technip Energies NV	DE0005V9UHT6
3Z33S	Leverage	2	5,01	Teleperformance SA	DE0005V1MNH3
8H74S	Leverage	3	1,90	Teleperformance SA	DE0005V6ZD60
6C42S	Leverage	5	1,88	Teleperformance SA	DE0005V9Y3B8
663X5	Short	-5	0,19	Teleperformance SA	DE0005V91986
55M9S	Leverage	3	58,62	Tencent Holdings Ltd	DE0005V6ZAJ2
03C1S	Leverage	2	27,70	Tesla Inc	DE0005849L15
5F46S	Leverage	3	18,20	Tesla Inc	DE0005V4CZ14
158ES	Leverage	5	1,48	Tesla Inc	DE0005Q6VPD4
27V7S	Leverage	5	0,02	Tesla Inc	DE0005J1UH41
55A7S	Leverage	6	11,31	Tesla Inc	DE0005Y0BWN4
55A8S	Leverage	7	0,79	Tesla Inc	DE0005Y0BWP9
55A9S	Leverage	8	0,03	Tesla Inc	DE0005Y0BWT7
6655S	Leverage	10	0,00	Tesla Inc	DE0005Y6TD21
831Y5	Short	-10	0,42	Tesla Inc	DE0005Y91CT7
874AS	Short	-10	98,41	Tesla Inc	DE0005Y91CT7
34N4S	Short	-8	0,03	Tesla Inc	DE0005Y0BWW9
34N5S	Short	-7	0,15	Tesla Inc	DE0005Y0BWW7
34N6S	Short	-6	0,62	Tesla Inc	DE0005Y0BWW5
64L7S	Short	-5	2,01	Tesla Inc	DE0005W9SXU4
4Q19S	Short	-5	0,01	Tesla Inc	DE0005Q87VG3
X959S	Short	-3	7,99	Tesla Inc	DE0005Y0YFK1
4D45S	Leverage	2	55,66	TF1	DE0005Q87YD4
4D44S	Leverage	5	26,81	TF1	DE0005Q87YE2
V868S	Short	-5	3,88	TF1	DE0005Q87WB2
8H75S	Leverage	3	53,86	Thales	DE0005V6ZD78
1V49S	Leverage	5	29,98	Thales	DE0005V4TH74
2U72S	Leverage	10	1,47	Thales	DE0005Z2Z6T5
2272S	Short	-10	0,17	Thales	DE0005W268T6
5U87S	Short	-5	6,49	Thales	DE0005Z2A5Q5
4D39S	Leverage	2	49,74	TotalEnergies SE	DE0005Q87YJ1
5F62S	Leverage	3	43,18	TotalEnergies SE	DE0005V4C0F5
QO06S	Leverage	5	55,51	TotalEnergies SE	DE0005B17M61
2R55S	Leverage	10	0,01	TotalEnergies SE	DE0005B2J3Z7
21G1S	Leverage	10	1,38	TotalEnergies SE	DE0005N4YF68
5E46S	Leverage	12	4,61	TotalEnergies SE	DE0005W7UJQ9
9H93S	Leverage	15	0,35	TotalEnergies SE	DE0005W9PJC8
4R37S	Short	-12	7,95	TotalEnergies SE	DE0005W7UJ57
8E21S	Short	-10	17,77	TotalEnergies SE	DE0005W7ZDZ1
5U88S	Short	-10	0,16	TotalEnergies SE	DE0005Z2A5R3
2184S	Short	-5	0,63	TotalEnergies SE	DE0005N4YJ80
461PS	Short	-3	21,32	TotalEnergies SE	DE0005V9GMV1
4Z4LS	Leverage	2	13,68	Trigano SA	DE0005F2CEL3
47B5S	Leverage	3	18,76	Trigano SA	DE0005N2U453
4D38S	Leverage	5	4,49	Trigano SA	DE0005Q87YK9
6B37S	Leverage	5	18,47	Uber Techno. Inc	DE0005U9J7Z2

Mnmo.	Type	Effet de levier	Cours produit	Sous-jacent	ISIN
6987S	Leverage	10	0,32	Uber Techno. Inc	DE0005U9J7Z0
722KS	Leverage	2	62,79	UBISOFT	DE0005YUUVK1
64R3S	Leverage	2	0,47	UBISOFT	DE0005D3H609
3G87S	Leverage	3	1,73	UBISOFT	DE0005Y4X8T4
193JS	Leverage	5	4,56	UBISOFT	DE0005Y79K46
2N57S	Leverage	5	0,03	UBISOFT	DE0005Q7QR30
4833S	Short	-5	0,00	UBISOFT	DE0005Q4TR31
57M9S	Leverage	3	156,91	UBS Group AG	DE0005V6ZAT6
4D36S	Leverage	2	7,98	Valeo	DE0005Q87YM5
8H77S	Leverage	3	3,60	Valeo	DE0005V6ZD94
7D49S	Leverage	5	0,03	Valeo	DE0005H3T4J0
V543S	Leverage	5	2,34	Valeo	DE0005U1DJG3
8H78S	Leverage	3	78,69	Vallourec	DE0005V6ZEA8
4D34S	Leverage	5	3,46	Vallourec	DE0005Q87YP8
V874S	Short	-5	3,10	Vallourec	DE0005Q87YV1
4D32S	Leverage	5	35,88	Veolia Environ.	DE0005Q87YR4
7574S	Leverage	10	11,03	Veolia Environ.	DE0005V2A4Y2
552NS	Short	-10	0,79	Veolia Environ.	DE0005U0YFL9
182YS	Leverage	5	0,74	Verallia SA	DE0005W2MYJ3
4D31S	Leverage	2	45,58	Vinci	DE0005Q87Y52
8H81S	Leverage	3	41,01	Vinci	DE0005B7ZEC4
4Z5LS	Leverage	10	0,04	Vinci	DE0005F2CEM1
7779S	Leverage	10	4,10	Vinci	DE0005V2TQ75
49J8S	Short	-10	3,15	Vinci	DE0005W2YKQ2
04K1S	Short	-5	0,44	Vinci	DE0005D1ANG2
7H71S	Leverage	3	76,75	Visa Inc	DE0005V6ZBU2
757AS	Leverage	5	7,94	Vivendi	DE0005F54TC9
6E55S	Leverage	10	0,11	Vivendi	DE0005V2CML6
4D27S	Leverage	2	24,78	Volks. AG Pref. Stock	DE0005V2A4Y2
4Z1Y5	Leverage	5	0,04	Volks. AG Pref. Stock	DE0005D5A898
H899S	Leverage	5	6,52	Volks. AG Pref. Stock	DE0005V167N4
2U73S	Leverage	10	0,08	Volks. AG Pref. Stock	DE0005Z2Z6U3
4D26S	Leverage	2	67,30	WFD Unibail-Roda.	DE0005Q87YV4
J626S	Leverage	3	117,90	WFD Unibail-Roda.	DE0005V4FYL0
27D6S	Leverage	5	1,14	WFD Unibail-Roda.	DE0005B5ORR8
7T81S	Leverage	5	141,69	WFD Unibail-Roda.	DE0005V2TQ83
V456S	Leverage	8	44,87	WFD Unibail-Roda.	DE0005U7PEP2
7575S	Leverage	10	2,29	WFD Unibail-Roda.	DE0005V2A4Z9
Z185S	Short	-5	0,09	WFD Unibail-Roda.	DE0005H3JZC8
64R5S	Leverage	2	0,06	Worldline SA	DE0005D3H6E5
Z36CS	Leverage	2	10,21	Worldline SA	DE0005U1A1Q7
Y319S	Leverage	3	3,26	Worldline SA	DE0005U08J79
Z321S	Leverage	5	0,01	Worldline SA	DE0005U08J79
42W2S	Leverage	5	1,76	Worldline SA	DE0005V6J9V6

Mnmo.	Turbo Call/Put	Strike = barrière	Cours produit	Maturité	Elasticité	Parité	ISIN
-------	----------------	-------------------	---------------	----------	------------	--------	------

TURBOS SUR ACTIONS

Turbos à maturité

Accor (41.99 EUR)							
2781S	Call	32,00	2,08	20/12/2024	4,0	5	DE0005Y7C069
6621S	Call	34,00	1,68	20/12/2024	5,0	5	DE0005Y7L7G8
6622S	Put	47,00	1,00	20/12/2024	8,2	5	DE0005Y7L7H6
ADP (113.76 EUR)							
7677S	Call	105,00	0,24	20/12/2024	11,7	40	DE0005Y69WA6
Air France - KLM (90.08 EUR)							
35V4S	Call	7,00	2,14	20/12/2024	4,2	1	DE0005Y63B86
Air Liquide (173.03 EUR)							
36V3S	Call	142,50	3,22	20/12/2024	5,4	10	DE0005Y63CG8
36V4S	Call	147,50	2,73	20/12/2024	6,4	10	DE0005Y63CH6
36V7S	Put	180,00	0,72	20/12/2024	21,9	10	DE0005Y63CL8
Airbus SE (141.49 EUR)							
149TS	Call	107,50	3,54	20/12/2024	4,0	10	DE0005Y64C01
37V4S	Call	122,50	2,03	20/12/2024	7,0	10	DE0005Y63CS3
37V6S	Put	150,00	0,89	20/12/2024	15,0	10	DE0005Y63C9U
6624S	Put	160,00	1,85	20/12/2024	7,5	10	DE0005Y7L7K0
37V7S	Put	170,00	2,82	20/12/2024	5,0	10	DE0005Y63CV7
Aperam SA (25.63 EUR)							
663MS	Call	24,00	0,35	20/12/2024	13,2	5	DE0005J0BU92
ArceleorMittal (22.05 EUR)							
78Y1S	Call	18,00	1,04	20/12/2024	5,2	4	DE0005Y69ML3
Arkema (83.52 EUR)							
632HS	Call	77,50	0,69	20/12/2024	12,3	10	DE0005Y74F55
ASML Holding NV (634.34 EUR)							
962VS	Call	550,00	2,30	20/12/2024	6,9	40	DE0005Y9MVI1
78Y2S	Call	570,00	1,80	20/12/2024	8,9	40	DE0005Y69MW1
934JS	Call	590,00	1,31	20/12/2024	12,2	40	DE0005Y9J4T0
935JS	Call	610,00	0,82	20/12/2024	19,6	40	DE0005Y9J4U8
Axa (36.01 EUR)							
139US	Put	44,00	7,90	20/12/2024	4,5	1	DE0005Y7VFC5
BNP Paribas (65.66 EUR)							
885FS	Call	55,00	2,26	20/12/2024	5,8	5	DE0005Y61GR0
892FS	Put	74,00	1,66	20/12/2024	7,8	5	DE0005Y61GX8
Bouygues (30.32 EUR)							
78Y7S	Call	24,00	0,65	20/12/2024	4,6	10	DE0005Y69W58
575TS	Call	26,00	0,46	20/12/2024	6,5	10	DE0005Y7J9U9
78Y9S	Call	27,00	0,36	20/12/2024	8,3	10	DE0005Y69WU4
Capgemini SE (182.55 EUR)							
79V4S	Call	155,00	2,93	20/12/202			

Mnmo.	Turbo Call/Put	Strike	Barrière	Cours produit	Elasticité	Parité	ISIN
-------	----------------	--------	----------	---------------	------------	--------	------

Turbos illimités

ABB Ltd (50.43 CHF)							
A144S	Call	18.34	18.89	3.44	1.6	10	DE000SU00W08
Accor (41.99 EUR)							
238LZ	Call	16.31	16.82	2.57	1.6	10	DE000CL5A443
4M84S	Call	23.43	24.17	3.72	2.3	5	DE000S064G72
H219S	Call	25.61	26.41	3.29	2.6	5	DE000S07V2X8
L248S	Call	27.76	28.62	2.85	2.9	5	DE000S076XP3
D195S	Call	29.92	30.86	2.42	3.5	5	DE000SU2FNK0
F157Z	Put	45.53	44.23	0.35	11.7	10	DE000CU35JL3
I94AS	Put	55.76	54.18	2.76	3.0	5	DE000SU9VP44
adidas AG (225.55 EUR)							
L157S	Call	165.98	171.15	2.98	3.8	20	DE000SU7VU23
6U32S	Call	186.68	192.50	1.94	5.8	20	DE000SU7TD27
I9C9S	Put	265.27	257.74	1.99	5.6	20	DE000SU9VP51
Adobe Inc (495.69 USD)							
4423S	Call	297.20	317.39	1.83	2.5	100	DE000S82VL13
7V47S	Call	355.56	379.71	1.30	3.5	100	DE000SU04DF3
134XS	Call	450.83	481.46	0.42	10.7	100	DE000SU1UG80
ADP (113.76 EUR)							
L165S	Call	84.00	86.87	0.74	3.8	40	DE000S8R8E55
B761S	Call	101.43	104.90	0.62	9.0	20	DE000SU21R53
Advanced Micro Devices Inc (157.38 USD)							
8V57S	Call	90.07	95.38	6.23	2.3	10	DE000S9W9JQ3
352DS	Call	99.78	105.66	5.32	2.7	10	DE000SU1NX91
B559S	Call	110.16	116.63	4.36	3.3	10	DE000SU1UW69
8V59S	Call	115.07	121.85	3.90	3.7	10	DE000S9W9JR1
F865S	Call	119.79	126.85	3.47	4.2	10	DE000SU226G3
F195S	Put	204.00	192.79	4.32	3.3	10	DE000SU7W5X9
Aegion Ltd (5.88 EUR)							
6457S	Call	3.00	3.06	1.44	2.0	2	DE000SD3RJN6
areas (49.25 EUR)							
2613Z	Call	17.83	18.14	6.29	1.6	5	DE000CL5BC08
8688S	Call	30.03	30.55	3.84	2.6	5	DE000SD09UW4
Air France - KLM (9.08 EUR)							
47H6S	Call	5.49	5.64	3.59	2.5	1	DE000S2YBR78
8C58S	Call	6.46	6.64	2.61	3.5	1	DE000SU96H25
47H7S	Put	10.27	10.00	1.18	7.6	1	DE000S2YBR86
6882S	Put	18.64	18.16	0.56	0.9	1	DE000SU5U4G4
8528S	Put	23.33	22.74	1.41	0.6	10	DE000S6FMA79
Air Liquide (173.03 EUR)							
1807Z	Call	-6.19	0.00	0.56	1.0	19	DE000C0M6J36
Y496Z	Call	54.00	55.04	11.91	1.5	10	DE000C9P1400
V969Z	Call	60.64	61.80	11.25	1.5	10	DE000C12FKP4
8A90S	Call	85.35	86.98	8.77	2.0	10	DE000C17FX80
9K79S	Call	97.39	99.25	7.58	2.3	10	DE000S80HW26
43C5S	Call	102.87	104.84	7.02	2.5	10	DE000S85GB70
38X5S	Call	108.63	110.71	6.44	2.7	10	DE000S03B375
844VS	Call	114.23	116.42	5.88	2.9	10	DE000S03EDR3
8629S	Call	120.44	122.74	5.27	3.3	10	DE000S03XCA1
7A16S	Call	126.55	128.97	4.66	3.7	10	DE000S06S529
38B3S	Call	131.92	134.45	4.11	4.2	10	DE000S072RH1
3126S	Call	138.14	140.78	3.50	4.9	10	DE000S05HE16
Y631S	Call	142.63	145.35	3.04	5.7	10	DE000SU1DLL9
3125S	Call	149.08	151.93	2.39	7.2	10	DE000S05HEM4
4N53S	Call	154.63	157.58	1.84	9.4	10	DE000S09NXT9
177KS	Call	160.24	163.30	1.30	13.2	10	DE000S09YMD05
3834S	Put	181.72	178.73	0.87	19.2	10	DE000S072R7J
8669S	Put	191.80	188.65	1.88	9.2	10	DE000S04MF25
3123S	Put	201.91	198.59	2.90	5.9	10	DE000S05HEP7
133NS	Put	212.08	208.60	3.93	4.4	10	DE000S0JHSB3
3122S	Put	222.17	218.52	4.92	3.5	10	DE000S05HEO5
Airbnb Inc (135.41 USD)							
80P5S	Call	53.39	56.60	15.20	1.6	5	DE000S0517E8
80P2S	Call	71.19	75.45	11.91	2.1	5	DE000D17F521
Airbus SE (141.47 EUR)							
3058Z	Call	36.70	38.14	10.49	1.3	10	DE000CL5C2Q2
238QZ	Call	53.36	55.45	8.82	1.6	10	DE000CL5A4A8
47H8S	Call	72.96	75.82	6.86	2.1	10	DE000S2YBR94
87J1S	Call	82.97	86.23	5.86	2.4	10	DE000S09SUZ7
72U7S	Call	93.57	97.23	4.80	2.9	10	DE000S01HLK8
19X7S	Call	103.35	107.40	3.82	3.7	10	DE000S017F7F
64Y1S	Call	108.71	112.97	3.28	4.3	10	DE000S03M9J7
4129S	Call	114.61	119.10	2.70	5.2	10	DE000S06B3R3
Aixtron SE (14.65 EUR)							
226WS	Call	11.28	12.22	3.38	4.3	1	DE000S9YPC97
Alibaba Group Holding ADR (99.89 USD)							
3926S	Call	55.07	57.27	4.16	2.2	10	DE000SU24P20
7E16S	Call	59.80	62.19	3.72	2.5	10	DE000SH7E8L0
332MS	Call	80.75	83.97	1.79	5.2	10	DE000S9Y7C99
431CS	Call	95.03	98.82	0.47	19.2	10	DE000S0JHP36
Allianz SE (302.11 EUR)							
2612Z	Call	71.54	72.91	11.53	1.3	20	DE000CL5BC99
Alphabet Inc C (165.17 USD)							
1E27Z	Call	41.19	43.17	45.91	1.3	3	DE000CR2UW50
61T4S	Call	85.14	89.22	0.74	2.0	100	DE000S0Q68X0
H232S	Call	96.99	101.63	0.63	2.4	100	DE000S07WZA5
1V97S	Call	103.70	108.66	5.70	2.7	10	DE000S04X3B3
F313S	Call	119.90	125.64	4.21	3.6	10	DE000S06B975
169ES	Call	131.21	137.49	3.16	4.8	10	DE000S01UXX3
859PS	Put	280.13	267.81	10.64	1.4	10	DE000S0Y2G99
Alstom (20.35 EUR)							
F837S	Call	5.36	6.05	3.00	1.4	5	DE000S02U2514
512VS	Call	7.90	8.91	2.49	1.6	5	DE000S00D082
N763S	Call	8.51	9.60	2.37	1.7	5	DE000S06MGM7
7M71S	Call	9.02	10.17	2.26	1.8	5	DE000S05U9F6L4
2718S	Call	10.87	12.26	1.90	2.1	5	DE000S08W8N1
4684S	Call	11.40	12.85	1.79	2.3	5	DE000S08W8L1Y1
88K9S	Call	11.83	13.34	1.70	2.4	5	DE000S08W8L53
23X5S	Call	12.83	14.47	1.50	2.7	5	DE000S09W5L04
9296S	Call	13.75	15.50	1.32	3.1	5	DE000S09W6Y74
6141S	Call	14.69	16.56	1.13	3.6	5	DE000S09YXV50
A853S	Call	16.53	18.54	0.77	5.2	5	DE000S0JUT88
925NS	Put	23.78	20.84	0.69	5.8	5	DE000S0JYBP4
4344S	Put	26.09	22.84	1.15	3.5	5	DE000S0Y0B31
Alten SA (89.67 EUR)							
3115Z	Call	39.09	40.15	2.53	1.8	20	DE000CL50ZH5

Mnmo.	Turbo Call/Put	Strike	Barrière	Cours produit	Elasticité	Parité	ISIN
581QS	Call	75.42	77.46	0.35	6.2	40	DE000S058EM2
A382S	Call	85.14	87.45	0.11	18.7	40	DE000S008F43
Amazon (186.87 USD)							
9377S	Call	61.41	63.25	1.16	1.5	100	DE000S0372A4
R914Z	Call	72.46	74.63	21.20	1.6	5	DE000CJ3XRC2
N182Z	Call	88.09	90.71	18.29	1.9	5	DE000CJ3VY00
1W97S	Call	91.21	93.93	17.73	1.9	5	DE000S042JBN0
H233S	Call	97.25	100.15	0.82	2.1	100	DE000S07WZB3
6E26S	Call	103.07	106.14	15.52	2.2	5	DE000S02CGD5
1H95S	Call	119.98	123.56	12.39	2.8	5	DE000S06VJNQ9
B765S	Call	141.99	146.22	8.32	4.1	5	DE000S01Z5E2
729XS	Call	152.71	157.26	6.36	5.4	5	DE000S06WPL5
63K3S	Call	172.68	177.83	2.65	13.0	5	DE000S9Y5P70
I136S	Put	211.35	205.86	4.60	7.5	5	DE000S07VS23
American Express (284.35 USD)							
81L1S	Call	112.61	116.67	15.88	1.7	10	DE000S979DC4
6L69S	Call	200.30	207.49	7.79	3.4	10	DE000S075KP4
4146S	Call	220.81	228.74	5.90	4.4	10	DE000S07D539
Amgen Inc (321.19 USD)							
318CS	Call	213.64	248.82	10.01	3.0	10	DE000SF52660
762PS	Call	237.37	276.45	7.80	3.8	10	DE000S01WJN1P1
Amplifon SpA (27.7 EUR)							
227WS	Call	20.34	20.73	1.48	3.7	5	DE000S9Y9PD5
Amundi SA (70.23 EUR)							
9573S	Call	45.23	46.28	2.50	2.8	10	DE000S03Q2T02
5975S	Call	49.73	50.89	2.05	3.4	10	DE000S015GP8
1684S	Call	55.16	56.44	1.50	4.7	10	DE000S05UJ4J8
957YS	Call	60.31	61.71	1.00	7.0	10	DE000S07CXT2
W167S	Put	83.63	81.92	1.34	5.2	10	DE000S05XKY3
Anheuser-Busch-InBev (60.47 EUR)							
2790Z	Call	24.02	24.48	1.82	1.7	20	DE000CL5BUQ3
6L21S	Call	48.75	49.69	0.58	5.1	20	DE000S80RKN2
Aperam SA (25.63 EUR)							
14F4S	Call	12.77	13.17	2.57	2.0	5	DE000SN4JRE1
57D3S	Call	17.16	17.70	1.70	3.0	5	DE000SN3L8S8
Apple Inc (231.58 USD)							
4957Z	Call	17.40	18.09	138.72	1.1	1	DE000M95Y26
67U8S	Call	102.08	106.15	5.99	1.8	20	DE000SD30UJ6
86R0S	Call	114.83	119.41	5.41	2.0	20	DE000SD3DXV0
73R0S	Call	127.50	132.58	4.82	2.2	20	DE000SD29X88
53U6S	Call	134.15	139.50	4.51	2.4	20	DE000SD3KW57
73R1S	Call	139.98	145.56	4.24	2.5	20	DE000SD29X96
H296S	Call	151.59	157.63	7.41	2.9	10	DE000S08Q3T6
1E42S	Call	163.95	170.48	6.27	3.4	10	DE000S01VQD6
K364S	Put	24					

Mnmo.	Turbo Call/Put	Strike	Barrière	Cours produit	Elasticité	Parité	ISIN
77E8S	Call	135,73	139,96	2,35	3,9	20	DE000S444Y7
2374S	Call	146,97	151,55	3,56	5,1	10	DE000SD30054
3295S	Call	159,14	164,09	2,34	7,7	10	DE000SD5B0C19
7273S	Put	214,82	208,71	3,24	5,6	10	DE000S105628
7M73S	Put	307,15	298,42	12,47	1,5	10	DE000S9PFGM2
Camilla SAS (18.41 EUR)							
43K4S	Call	7,92	8,15	0,52	1,7	20	DE000SD1GEY1
Carrefour (15.12 EUR)							
224BZ	Call	7,91	8,13	0,72	2,1	10	DE000CL9R23
48J2S	Call	10,96	11,26	0,83	3,6	5	DE000S2ZLL56
V983Z	Call	11,88	12,20	0,32	4,6	10	DE000CL2FKY6
2K08S	Call	13,03	13,39	0,21	6,9	10	DE000SR8PPF6
China Constr Bk (5.99 HKD)							
681FS	Call	3,68	3,79	0,55	2,5	1	DE000SN7WHA6
4N51S	Call	4,21	4,33	0,42	3,3	1	DE000SUN9XQ5
694QS	Call	4,73	4,86	0,30	4,6	1	DE000S56AAZ3
China Life (15.59 HKD)							
4N52S	Call	6,98	7,23	0,25	1,8	4	DE000SUN9XR3
75F3S	Call	8,07	8,35	0,22	2,0	4	DE000S1UW114
China Mobile (72.94 HKD)							
49N3S	Call	20,58	21,10	0,62	1,4	10	DE000S5B0WU2
Citigroup (64.61 USD)							
B561S	Call	41,52	42,86	2,14	2,8	10	DE000S1UW77
2218S	Call	47,10	48,62	1,62	3,7	10	DE000S5UJ096
7496S	Call	52,37	54,06	1,14	5,2	10	DE000S107PUK3
Cloudflare Inc (91.01 USD)							
A125S	Call	40,14	43,84	9,42	1,8	5	DE000S0UVKR2
6525S	Call	50,35	54,98	7,54	2,2	5	DE000S1ZLR12
6526S	Call	60,33	65,88	2,84	3,0	10	DE000S1ZRR20
Coca-Cola Co (70.14 USD)							
54U1S	Call	48,96	50,00	3,93	3,3	5	DE000SD3KX9
532NS	Call	53,52	54,65	3,09	4,2	5	DE000S0JYF64
73X2S	Call	63,32	64,66	1,27	10,1	5	DE000S0WFPN1
7F87S	Put	78,82	77,46	1,62	8,0	5	DE000S4LQ22
9099S	Put	83,96	82,51	2,57	5,0	5	DE000S0693J4
Coface SA (15.28 EUR)							
85NS5	Call	4,60	4,73	2,13	1,4	5	DE000SD3KVE5
2E68S	Call	5,76	5,92	1,90	1,6	5	DE000SH33MS0
5K49S	Call	9,00	9,25	1,25	2,4	5	DE000S04QEG8
Combase Global Inc (203.77 USD)							
9M17S	Call	35,37	43,10	1,55	1,2	100	DE000S07U012
H792S	Call	40,23	49,02	1,50	1,2	100	DE000S10B0H0
2288S	Call	58,02	70,71	1,34	1,4	100	DE000S173924
Q317S	Call	85,57	104,27	1,08	1,7	100	DE000S060QM0
6L71S	Call	103,47	126,08	0,92	2,0	100	DE000S1075KQ2
Commerzbank AG (16.82 EUR)							
2F53S	Call	11,84	12,49	5,00	3,4	1	DE000S08B889
141NS	Call	14,76	15,58	2,07	8,1	1	DE000S10JH57
Covivio (54.96 EUR)							
943AS	Call	27,49	28,21	1,37	2,0	20	DE000S0U0GW4
6274S	Call	32,64	33,50	1,11	2,5	20	DE000S0Q7C27
4Q83S	Call	37,85	38,84	0,85	3,2	20	DE000S0W17F85
1J48S	Call	42,96	44,09	0,59	4,6	20	DE000S09PHJ6
342VS	Call	48,08	49,34	0,34	7,9	20	DE000S09EH05
Credit Agricole (14.27 EUR)							
90J5S	Call	6,40	6,57	3,94	1,8	2	DE000SD09VZ5
89K9S	Call	6,98	7,18	3,65	1,9	2	DE000SD1NEQ3
A218S	Call	9,32	9,58	4,96	2,9	1	DE000S04EC92
6H55S	Call	9,90	10,17	4,39	3,3	1	DE000S06X3F2
6N28S	Call	11,68	12,20	2,60	5,5	1	DE000S09S495
7E97S	Call	12,22	12,56	2,06	6,9	1	DE000S072AX2
1E22S	Put	17,43	17,00	3,17	4,5	1	DE000S07WPP4
Danone (65.18 EUR)							
20A0Z	Call	35,30	35,84	2,99	2,2	10	DE000CL39PY4
S852Z	Call	40,27	40,88	2,49	2,6	10	DE000CL3XG73
2A36Z	Call	46,10	46,80	1,91	3,4	10	DE000CL3B7V1
5D98S	Call	50,62	51,39	1,46	4,4	10	DE000S01XMK1
183KS	Call	61,47	62,40	0,38	17,2	10	DE000S09AMJ2
111JS	Put	77,35	76,39	1,22	5,3	10	DE000S0785N0
Dassault Aviation (190.48 EUR)							
12Q9Z	Call	69,40	72,71	3,02	1,6	40	DE000CL36U55
5H28S	Call	128,21	134,31	0,15	3,0	400	DE000S06G0G8
1692S	Call	139,73	146,38	1,27	3,7	40	DE000S0UJ4R1
4660S	Call	149,66	156,78	0,10	4,3	400	DE000S06G1K2
68U7S	Call	159,78	167,38	0,77	6,1	40	DE000S054329
F583S	Put	220,70	210,82	0,07	6,0	400	DE000S01ZLW8
1F46S	Put	241,02	230,22	1,27	3,7	400	DE000S07W829
Dassault Systemes (32.93 EUR)							
941WS	Call	21,56	22,32	1,14	2,9	10	DE000S1Y1P71
42G1S	Call	26,46	27,40	0,65	5,0	10	DE000S1Y1261
353WS	Call	28,37	29,38	0,45	7,2	10	DE000S03PZQ7
42G3S	Call	29,72	30,77	0,32	10,0	10	DE000S1Y1208
58D7S	Call	30,64	31,73	0,23	13,7	10	DE000S03L856
Datadog Inc (125.39 USD)							
7B18S	Call	77,85	85,63	8,81	2,6	5	DE000S09NFK5
Delivery Hero SE (37.12 EUR)							
912KS	Call	22,20	24,05	1,49	2,5	10	DE000S09YU1G8
Derichebourg (5.15 EUR)							
28U1S	Call	3,56	3,79	0,79	3,3	2	DE000S01E076
5512S	Put	6,13	5,75	0,49	5,3	2	DE000S017G40
Deutsche Bank (16.21 EUR)							
19R6Z	Call	4,12	4,25	6,04	1,3	2	DE000CL380P8
767GS	Call	13,05	13,44	3,17	5,1	1	DE000S1WMA79
Deutsche Post AG (37.81 EUR)							
6F50S	Call	22,24	22,67	3,11	2,4	5	DE000SR84M29
Deutsche Telekom (28.2 EUR)							
E599S	Call	21,10	21,42	7,11	3,9	1	DE000S02RBN4
Diageo PLC (26.46 GBP)							
197DS	Call	20,32	21,14	1,49	4,3	5	DE000S01K7S8
531TS	Call	22,37	23,27	0,99	6,4	5	DE000S07GB05
D'ieten Group (195.98 EUR)							
933LS	Call	130,15	132,90	1,64	3,0	40	DE000S0U0QZ4
2496S	Call	141,39	144,38	1,36	3,6	40	DE000S10U0470
DocuSign Inc (72.43 USD)							
G245S	Call	39,33	43,42	6,13	2,2	5	DE000S01Z7JW3
848NS	Call	48,81	53,55	4,40	3,0	5	DE000S0J0Q38
DoorDash Inc (150.22 USD)							
R696S	Call	90,18	94,89	2,79	2,5	20	DE000S05MCG9

Mnmo.	Turbo Call/Put	Strike	Barrière	Cours produit	Elasticité	Parité	ISIN
Dr Ing h C Porsche AG (66.86 EUR)							
V645S	Call	52,07	53,70	1,48	4,5	10	DE000SU1DLV8
ebay Inc (66.65 USD)							
5P24S	Call	43,60	45,36	2,14	2,9	10	DE000SU93XL9
EDP Renováveis (14.05 EUR)							
344BS	Call	10,98	11,26	0,30	4,5	10	DE000SU02203
Elfrage (89.82 EUR)							
312VZ	Call	45,00	46,23	2,24	2,0	20	DE000CL50Z52
1A39S	Call	57,89	59,47	1,60	2,8	20	DE000CL7C2L1
39J3S	Call	64,01	65,75	1,29	3,5	20	DE000SD01423
V646S	Call	70,34	72,25	0,97	4,6	20	DE000S01DLW6
441NS	Put	96,88	94,59	0,36	12,1	20	DE000S0J0M52
7J48S	Put	107,22	104,59	0,87	5,0	20	DE000S003076
Elor Group (3.75 EUR)							
154GS	Call	1,26	1,36	0,49	1,5	5	DE000S02W1A03
V651S	Call	1,47	1,59	0,45	1,6	5	DE000S01DLN9
D214S	Call	2,07	2,23	0,33	2,2	5	DE000S02FNT1
396GS	Call	2,87	3,08	0,17	4,2	5	DE000S07C688
Elis SA (21.06 EUR)							
1F57S	Call	9,91	10,31	1,11	1,9	10	DE000SR7UA73
Y875S	Call	12,27	12,76	1,75	2,4	5	DE000S01VEH8
4L83S	Call	13,33	13,86	1,54	2,7	5	DE000SQ6D838
2D52S	Call	15,59	16,21	1,09	3,8	5	DE000S07FKJ5
D355S	Call	16,52	17,18	0,90	4,6	5	DE000S02LDS2
115ES	Call	17,58	18,18	0,69	6,0	5	DE000S0J0ZFD
2196S	Put	26,97	25,97	1,18	3,5	5	DE000S07Z2N7
Enel (7.33 EUR)							
684XS	Call	2,55	2,58	4,78	1,5	1	DE000S04Z2B6
Engie (16.06 EUR)							
224WZ	Call	5,45	5,60	2,12	1,5	5	DE000CL49S2
5831S	Call	7,30	7,50	1,75	1,8	5	DE000CL7KT48
36J9S	Call	10,07	10,35	1,19	2,7	5	DE000S0NTHS9
7224S	Call	11,80	12,12	4,26	3,8	1	DE000S07LZ2
J278S	Call	12,30	12,64	3,76	4,3	1	DE000S02XLB5
85J8S	Call	13,50	13,87	2,55	6,3	1	DE000S02Q0M7
Enphase Energy Inc (92.44 USD)							
K973S	Call	75,73	81,78	1,56	5,4	10	DE000S02FPP4
Eramet (53.86 EUR)							
L888Z	Call	12,19	12,64	4,16	1,3	10	DE000CD09S08
944AS	Call	38,45	39,84	0,30	3,5	50	DE000CL5BF50
15N1S	Call	43,50	45,08	0,25	5,2	40	DE000SD279G3
49J4S	Call	48,90	50,67	0,09	10,8	50	DE000S03H7K5
B815S	Put	71,43	69,07	0,35	3,0	50	DE000S11C6N4
EssilorLuxottica (216.22 EUR)							
H715Z	Call	53,31	54,98	16,30	1,3	10	DE000CM4PHY6
2645Z	Call	64,55	66,57	7,59	1,4	20	DE000CL5BF50
28C2Z	Call	102,64	105,84	5,69	1,9	20	DE000CL5BVZ2
7D14S	Call	115,98	119,60	5,02	2,1	20	DE000S03H3R3
92U2S	Call	150,79	155,48	6,57	3,3	10	DE000S01LBC8
853VS	Call	161,34	166,36	5,51	3,9	10	DE000SQ5EDY9
2M51S	Call	183,95	189,68	3,25	6,6	10	DE000S079E68
699QS	Call	193,98	200,02	2,24	9,6	10	DE000S05AB82
5K46S	Put	245,86	238,87	2,97	7,2	10	DE000S040EK0
EUROPEO SE (73.87 EUR)							
239KZ	Call	30,67	31,38	2,16	1,7	20	DE000CL5AB97
91J5S	Call	42,86	43,86	1,55	2,4	20	DE000SD09VZ2
92N8S	Call	48,77	49,90	1,25	2,9	20	DE000SD1HTF6
1137S	Call	54,25	55,51	0,98	3,7	20	DE000S016E08
U145S	Call	59,40	60,78	0,72	5,1	20	DE000S02SE88
568US	Call	64,34	65,83	0,47	7,7	20	DE000S071E17
9131S	Put	89,81	87,97	0,79	4,6	20	DE000S08J0B9
Eurofins Scientific SE (66.22 EUR)							
582XS	Call	27,35	28,48	0,28	1,9	100	DE000S1Y1S9V
2059Z	Call	32,27	36,73	4,21	2,7	5	DE000CN1G9V7
13H5S	Call	45,06	43,80	1,21	3,7	10	DE000S02ZAD5
54J8S	Put	64,77	62,27	0,08	6,2	10	DE000S02LX11
7546S	Put	69,52	66,83	0,13	4,0	100	DE000S01XK38
Euronext NV (102.62 EUR)							
5C67Z	Call	49,28	50,43	2,67	1,9	20	DE000CJ81XP2
91Q3S	Call	56,61	57,93	2,30	2,2	20	DE000SQ0HJY5
F625S	Call	72,67	74,37	1,49	3,4		

Mnmo.	Turbo Call/Put	Strike	Barrière	Cours produit	Elasticité	Parité	ISIN
61W8S	Call	17,04	18,49	0,50	4,1	10	DE0005Y6MQA7
343AS	Call	19,02	20,57	0,32	6,3	10	DE0005Y9Z585
97T9S	Put	52,53	48,31	2,78	0,7	10	DE0005Y5WQ30
Interparfums SA (40.86 EUR)							
25C8S	Call	13,11	14,15	1,39	1,5	20	DE0005B5E0K2
6297S	Call	25,81	27,85	0,37	2,7	40	DE0005H8S5F1
Ipsen SA (116.79 EUR)							
7E06S	Call	68,25	69,83	2,42	2,4	20	DE000CL89UP7
78E2S	Call	91,78	93,90	1,24	4,6	20	DE0005N4A410
74U2S	Put	140,10	137,21	1,16	4,9	20	DE0005Q1HLV9
Ipsos SA (47.19 EUR)							
2E76S	Call	40,10	41,53	0,35	6,6	20	DE0005H33M25
693CS	Call	44,33	45,91	1,14	15,7	20	DE0005U1GF35
JCDecaux SE (18.58 EUR)							
3468S	Call	12,48	12,97	0,61	3,0	10	DE0005U02Z29
Z497S	Call	14,62	15,18	0,39	4,6	10	DE0005U1Q488
38Y7S	Call	16,67	17,32	0,19	9,3	10	DE0005Y63DC5
2D83S	Put	23,45	22,61	0,49	3,7	10	DE0005W7G426
1K28S	Put	30,76	29,66	1,22	1,5	10	DE0005W9YX88
JP Morgan Chase (225.5 USD)							
81L3S	Call	112,77	115,80	5,22	2,0	20	DE0005N79D0E
54K3S	Call	135,46	139,10	8,34	2,5	10	DE0005U4FEV1
KBC Bank NV (68.71 EUR)							
3D98S	Call	25,34	25,93	4,34	1,6	10	DE000CL5C300
B792S	Call	47,77	48,87	2,10	3,3	10	DE0005U13G0V
Kering (230.86 EUR)							
133VS	Call	143,75	151,11	2,18	2,6	40	DE0005Y9BB20
7918S	Call	162,11	170,41	1,72	3,3	40	DE0005Y6MJC8
661VS	Call	171,68	180,47	1,48	3,9	40	DE0005Y9J037
38F8S	Call	180,48	189,73	1,26	4,5	40	DE0005Y1UFJ5
33X6S	Call	190,94	200,71	1,00	5,7	40	DE0005Y6S7P3
9C76S	Call	199,59	209,81	1,78	7,3	40	DE0005W879R4
1K28S	Put	284,75	270,96	1,35	4,2	40	DE0005Y6WNS5
Kleparre SA (30.13 EUR)							
28D8Z	Call	2,68	2,74	2,74	1,1	10	DE000CL5BYV5
96W8S	Call	16,12	16,44	1,40	2,1	10	DE0005Q160K2
7F21S	Call	19,43	19,80	1,07	2,8	10	DE0005Y4FFA2
29Q1S	Put	37,10	36,48	0,70	4,2	10	DE0005Y07TF1
Kuaishou Technology (44.73 HKD)							
U647S	Call	25,97	27,10	2,21	2,3	1	DE0005U67469
U781S	Call	30,94	32,30	1,61	3,2	1	DE0005U7APH1
296MS	Call	35,72	37,28	1,05	4,7	1	DE0005Y97AM8
La Francaise des Jeux SA (36.99 EUR)							
S247Z	Call	6,98	7,13	2,94	1,2	10	DE000CL1GT81
S248Z	Call	9,49	9,69	2,69	1,3	10	DE000CL1GT99
S348Z	Call	13,24	13,52	2,31	1,6	10	DE000CL1GW46
1F60S	Call	24,28	24,77	1,21	3,0	10	DE0005SR7UBA9
A389S	Call	28,85	29,44	0,75	4,8	10	DE0005U08GB3
13H8S	Call	30,86	31,49	0,55	6,5	10	DE0005Y2ADY9
353US	Put	52,41	51,48	1,60	2,3	10	DE0005S7XCR6
Lagardere SA (21.51 EUR)							
2660Z	Call	6,85	7,15	1,46	1,5	10	DE000CL5BHJ5
Lam Research (74.5 USD)							
Y298S	Call	45,99	47,45	2,64	2,6	10	DE0005Q8AT51
Y615S	Call	51,76	53,40	1,11	3,2	10	DE0005U1DLA2
1W51S	Call	57,03	58,84	1,62	4,2	10	DE0005V6M7E9
6534S	Call	62,62	64,61	1,10	6,2	10	DE0005U11C18
D337S	Call	67,68	69,84	0,64	10,6	10	DE0005U2L1C8
Legrand (106.33 EUR)							
M692S	Call	56,71	58,25	4,97	2,1	10	DE0005U6FQ01
558RS	Call	73,37	75,36	3,30	3,2	10	DE0005W3KVU8
3P24S	Call	88,12	90,51	1,83	5,8	10	DE0005U0ZD77
743HS	Call	93,58	96,12	1,28	8,2	10	DE0005Y76X02
L695S	Put	116,09	113,26	0,98	10,7	10	DE0005U5U4U5
Leonardo SpA (21.78 EUR)							
1117S	Call	15,87	16,25	1,18	3,7	5	DE0005W9NJN9
5665S	Call	17,95	18,37	0,77	5,6	5	DE0005W8WDB6
Linde PLC (484.8 USD)							
2116S	Call	293,10	300,04	1,77	2,5	100	DE0005W9NLY2
85L2S	Call	336,70	344,67	1,37	3,2	100	DE0005W9W123
3N24S	Call	417,44	427,33	1,13	7,1	20	DE0005U9LUV9
Lloyds Banking Group plc (0.62 GBP)							
260EZ	Call	0,20	0,22	2,00	1,5	0	DE000CL5ASN4
L'Oreal (373.44 EUR)							
1822Z	Call	73,54	75,84	15,01	1,2	20	DE000CM6QJ22
2366S	Call	246,26	253,92	6,37	2,9	20	DE0005Y11VP8
6188S	Call	265,72	273,99	5,40	3,5	20	DE0005Y9FM77
9007S	Call	305,30	314,81	3,42	5,4	20	DE0005B2EJF3
158MS	Call	328,97	339,21	2,24	8,3	20	DE0005Q31HF2
LMVH (609.79 EUR)							
4147S	Call	348,63	359,83	6,54	2,3	40	DE0005Y9XK21
4147S	Call	396,98	409,74	5,32	2,9	40	DE0005W35YQ3
481MS	Call	429,77	443,58	4,51	3,4	40	DE0005Y9XK39
7022S	Call	476,29	491,60	3,35	4,6	40	DE0005H3THY9
94J4S	Call	498,14	514,15	5,59	5,4	20	DE0005D09W42
X862S	Call	526,78	543,71	2,08	7,3	40	DE0005U0S2J3
6740S	Call	546,36	563,93	1,28	9,6	40	DE0005F3V2K2
2940S	Put	743,00	721,14	3,34	4,6	40	DE0005Y5WSD8
64C6S	Put	794,53	771,16	4,64	3,3	40	DE0005Y04D78
771S	Put	949,53	921,61	8,51	1,8	40	DE0005Q04D4W1
LYFT Inc (13.36 USD)							
62W2S	Call	8,23	9,07	0,47	2,6	10	DE0005Y6MQD1
M6 Metropole TV (12.35 EUR)							
878HS	Call	8,22	8,60	0,41	2,9	10	DE0005N809M3
1122S	Call	10,21	10,68	0,42	5,7	5	DE0005W9WNJQ2
MARA Holdings Inc (17.59 USD)							
225GS	Call	7,60	8,36	0,92	1,7	10	DE0005Y6S9J5
54R4S	Call	9,43	10,38	0,75	2,1	10	DE0005Y1SH31
498PS	Call	11,35	12,49	0,57	2,8	10	DE0005Y1EUU5
989MS	Call	13,21	14,53	0,40	4,0	10	DE0005J0HP85
Marathon Oil (26.75 USD)							
7591S	Call	16,88	17,69	1,84	2,7	5	DE0005Q6B329
Maurel & Prom (5.14 EUR)							
73VS	Call	3,70	3,91	0,72	3,5	2	DE0005W20HCO
825KS	Call	4,23	4,47	0,44	5,7	2	DE0005U0LF70
2U64S	Put	7,20	6,83	1,03	2,5	2	DE0005W8PCD2
McDonalds Corp (313.87 USD)							
1V92S	Put	344,35	340,14	2,86	10,1	10	DE0005V4X7T7

Mnmo.	Turbo Call/Put	Strike	Barrière	Cours produit	Elasticité	Parité	ISIN
734GS	Put	364,63	360,17	4,73	6,1	10	DE0005Q6TLA3
Mercadolibre Inc (2065.99 USD)							
3M17S	Call	993,18	1029,05	9,82	1,9	100	DE0005Q70WV6
41M6S	Call	1420,36	1471,65	5,86	3,2	100	DE0005W9WY54
74X2S	Call	1623,96	1682,59	3,98	4,7	100	DE0005Y6PWV2
Mercedes-Benz Group AG (56.94 EUR)							
90J6S	Call	25,33	26,12	3,16	1,8	10	DE0005D09V01
89K8S	Call	31,30	32,28	2,56	2,2	10	DE0005D1NER1
97W5S	Call	48,78	50,30	0,82	6,9	10	DE0005Q160L0
799LS	Call	52,86	54,51	0,41	13,6	10	DE0005Y9ZP55
4519S	Put	82,03	79,69	2,51	2,3	10	DE0005V16PR1
Mercalys SA (11.86 EUR)							
28E0Z	Call	1,40	1,44	2,09	1,1	5	DE000CL5BV05
42K3S	Call	3,85	3,95	1,60	1,5	5	DE0005D1GE99
6M81S	Call	7,32	7,52	0,90	2,6	5	DE0005U76TR9
M135S	Call	8,65	8,88	0,64	3,6	5	DE0005U9J714
6M82S	Call	9,20	9,45	0,53	4,4	5	DE0005U76T57
Mersen (24.56 EUR)							
55J1S	Call	18,73	19,78	0,28	4,2	20	DE0005Y2LX37
34V7S	Call	20,62	21,77	0,19	6,1	20	DE0005Y9EH47
55G2S	Call	22,38	23,63	0,10	11,2	20	DE0005U1HG08
Meta Platforms Inc (577.75 USD)							
6117S	Call	90,86	93,39	45,06	1,2	10	DE0005Q06804
8J99S	Call	263,29	270,61	29,13	1,8	10	DE0005W7HFH6
4752S	Call	283,71	291,60	27,22	2,0	10	DE0005W2YHX4
U198S	Call	349,72	359,44	21,15	2,5	10	DE0005U653V7
7498S	Call	389,87	400,71	17,43	3,1	10	DE0005U7PUM9
A917S	Call	545,98	557,75	3,01	17,5	10	DE0005J0WQ77
1A37S	Put	632,87	617,72	5,19	10,3	10	DE0005U7V501
Michelin (33.88 EUR)							
Y757S	Call	17,70	18,04	6,48	2,1	3	DE0005H3FY46
2A86S	Call	20,69	21,09	5,28	2,6	3	DE0005H3SC05
41X6S	Call	24,26	24,73	0,96	3,5	10	DE0005U2SUR3
9568S	Call	25,29	25,77	0,86	3,9	10	DE0005Q32TU4
4415S	Call	26,36	26,87	0,75	4,5	10	DE0005U2SUS1
B793S	Call	27,52	28,05	0,63	5,3	10	DE0005U13G9W
F628S	Call	29,49	30,05	0,44	7,5	10	DE0005U2ZNL5
26J6S	Put	39,22	38,57	0,53	6,3	10	DE0005Y2JL76
8E11S	Put	49,42	48,60	1,55	2,2	10	DE0005W7ZA05
Microsoft (416.5 USD)							
X716S	Call	150,03	155,56	24,67	1,6	10	DE0005H2S589
X717S	Call	185,53	192,37	21,40	1,8	10	DE0005Y2S597
6855S	Call	204,48	212,01	19,63	2,0	10	DE0005Q02WQ9
77R7S	Call	227,60	235,98	17,52	2,2	10	DE0005D296F8
3N22S	Call	251,19	260,45	15,31	2,5	10	DE0005Q70WV2
B299S	Call	274,77	284,89	13,15	2,9	10	DE0005Y18CR5
G283S	Call	296,15	307,07	11,13	3,4	10	DE0005Y2VF06
3016S	Call	311,73	323,21	9,73	3,9	10	DE0005W7FH2E
3018S	Call	357,03	370,18	5,52	6,9	10	DE0005W7FHG7
3586S	Call	386,93	401,18	2,76	13,7	10	DE0005Y7XCR6
L258S	Put	550,15	532,03	12,41	3,1	10	DE0005U2RFX4
Microstrategy (192.99 USD)							
3437S	Call	38,51	46,73	35,51	1,2	4	DE0005U27UM1
1292S	Call	43,13	52,34	34,44	1,3	4	DE0005U546Q3
2M28S	Call	57,77	70,10	31,07	1,4	4	DE0005Y79C81
1849S	Call	62,68	76,06	29,96	1,5	4	DE0005W9BQ39
3P68S	Call	72,26	87,68	27,71	1,6	4	DE0005U92912
5C72S	Call	82,06	99,57	25,68	1,7	4	DE0005U912P9
8C38S	Call	84,53	102,56	24,88	1,8	4	DE0005U96G11
652FS	Call	93,70	113,69	9,11	1,9	4	DE0005Y6S7X7
384LS	Call	102,69	124,44	0,82	2,1	100	DE0005Y9Q7X6
581MS	Call	119,39	144,86	0,67	2,6	100	DE0005J0BQ98
993MS	Call	127,74	154,98	0,60	3,0	100	DE0005J0HP93
744HS	Call	136,89					

Mnmo.	Turbo Call/Put	Strike	Barrière	Cours produit	Elasticité	Parité	ISIN
Pernod-Ricard (126.11 EUR)							
P481S	Call	93.29	95.82	3.29	3.8	10	DE000SU6T8W4
944WS	Call	98.54	101.21	2.76	4.6	10	DE000S1P8C7
226AZ	Call	103.18	105.98	1.15	5.4	20	DE000CL49TR9
P482S	Call	116.08	119.23	1.01	12.4	10	DE000S6B78X2
75F8S	Put	150.64	146.96	2.46	5.1	10	DE000S1W7F33
2D53S	Put	160.94	157.01	3.49	3.6	10	DE000S5W7JL3
5592S	Put	181.42	176.99	5.54	2.3	10	DE000S5W3E83
K467S	Put	274.26	267.56	14.82	0.9	10	DE000S5V1CS9
Pharming Group NV (0.8 EUR)							
663VS	Call	0.35	0.41	0.44	1.8	1	DE000S9YJ052
39F7S	Call	0.43	0.50	0.36	2.2	1	DE000S1UFR88
9G78S	Call	0.52	0.61	0.27	2.9	1	DE000S8W79T0
B357S	Call	0.62	0.71	0.17	4.4	1	DE000S5J04GF6
Philips (29.56 EUR)							
5625S	Call	12.38	14.26	8.61	1.7	2	DE000S0Q6R55
6119S	Call	20.58	23.71	4.50	3.3	2	DE000S5W9Q8V2
Ping An Insurance Group (47.7 HKD)							
66A9S	Call	28.65	29.81	2.25	2.5	1	DE000S5OETP9
A848S	Call	38.48	39.81	1.07	5.3	1	DE000S5J0QZ9
Pinterest Inc (33.12 USD)							
2A65S	Call	16.05	17.27	3.16	1.9	5	DE000CL7C559
Y617S	Call	23.59	25.39	1.77	3.4	5	DE000S1DLC88
X919S	Call	28.47	30.39	0.87	7.0	5	DE000S5J0P356
Pirelli & C.SPA (5.36 EUR)							
4N61S	Call	3.89	4.05	1.47	3.6	1	DE000S09N0X2
Pluxee NV (17.81 EUR)							
6140S	Call	15.32	16.17	0.25	6.9	10	DE000S5Y8E23
Porsche Automobil Holding SE (39.63 EUR)							
3558S	Call	26.81	27.22	1.28	3.1	10	DE000S02Q294
7869S	Call	32.08	32.58	0.75	5.2	10	DE000S06QH96
8F29S	Call	36.55	37.10	0.31	12.4	10	DE000S5V4M2R4
Prosus NV (38.5 EUR)							
5B56S	Call	13.25	14.10	5.51	1.5	5	DE000SH7KJ36
2A87S	Call	15.99	17.00	4.91	1.7	5	DE000S1D3C13
815HS	Call	21.64	23.01	1.69	2.3	10	DE000S5W3WD6
3568S	Call	23.93	25.45	1.45	2.6	10	DE000S0U02A3
Proximus SA (6.7 EUR)							
44P3S	Call	4.60	4.74	0.41	3.2	5	DE000S9Y75M1
8356S	Call	5.13	5.28	0.31	4.2	5	DE000S0J1RHT6
2591S	Call	5.73	5.90	0.19	6.7	5	DE000S5V1E69
Prudential PLC (6.52 GBP)							
463TS	Call	5.09	5.21	0.34	4.5	5	DE000S5W35F19
Publicis (100.81 EUR)							
0L07S	Call	19.44	20.20	8.13	1.2	10	DE000S0B0XW7
85P3S	Call	36.78	38.22	6.40	1.6	10	DE000S1D3294
U637S	Call	81.61	84.81	1.91	5.3	10	DE000S0U67Z0
7237S	Put	124.04	119.52	2.34	4.3	10	DE000S5U7G6F5
Quadiant S.A. (16.36 EUR)							
3147Z	Call	6.46	6.74	0.99	1.7	10	DE000CL501K0
269EZ	Call	8.97	9.36	0.74	2.2	10	DE000CL5B5J0
QuantumScape Corp (5.4 USD)							
8N44S	Call	3.79	4.38	1.49	3.3	1	DE000S09V8K0
Reckitt Benckiser Group Plc (47.77 GBP)							
R379S	Call	32.42	33.85	0.92	3.1	20	DE000S0U5JPF0
Regeneron Pharm (1008.48 USD)							
48C4S	Call	519.21	599.30	11.32	2.0	40	DE000S5B5P86
9144S	Call	804.49	928.58	1.89	4.9	100	DE000S0U2FNC8
Remy Cointreau (60.81 EUR)							
975VS	Call	37.86	39.67	1.14	2.6	20	DE000S9Y9NRV3
39F8S	Call	47.30	49.55	0.67	4.5	20	DE000S1U9F56
7357S	Call	52.31	54.80	0.43	6.9	20	DE000S0Z2HF6
1195S	Put	71.48	68.36	0.53	5.6	20	DE000S0J0ZFH9
612HS	Put	82.04	78.36	1.06	2.8	20	DE000S0Y74F1
2D54S	Put	103.01	98.40	2.11	1.4	20	DE000S0W7FM1
Renault (40.54 EUR)							
9A05S	Call	17.95	18.44	2.26	1.8	10	DE000CL7FPY4
5K58S	Call	20.45	21.01	2.01	2.0	10	DE000SFRW763
7180S	Call	24.29	24.95	1.62	2.5	10	DE000S5G6B83
7210S	Call	26.26	26.98	1.43	2.8	10	DE000S5G6B81
7512S	Call	28.21	28.97	1.23	3.3	10	DE000S0J1H75
8894S	Call	30.45	31.28	1.01	4.0	10	DE000S0Q4CH2
Y891S	Call	31.51	32.37	0.90	4.5	10	DE000S1U9E07
664VS	Put	44.72	43.62	0.42	9.4	10	DE000S5V9J76
6150S	Put	49.92	48.70	0.94	4.3	10	DE000S5Y8E31
Repsol SA (11.75 EUR)							
6160S	Call	7.89	8.08	1.94	3.0	2	DE000S5Y8E49
22E9S	Call	10.89	11.15	0.43	13.4	2	DE000S0X3S57
Rexel SA (25.75 EUR)							
8874S	Call	12.46	13.15	3.31	1.9	4	DE000S0K48B5
75U3S	Call	14.73	15.55	2.76	2.3	4	DE000S0J1HL83
5A42S	Call	16.98	17.92	2.20	2.9	4	DE000S0Q19C4
D222S	Call	19.09	19.51	1.67	3.9	4	DE000S0U2FNC8
Rheinmetall (485.93 EUR)							
9C17S	Call	254.56	269.13	4.63	2.1	50	DE000S098RC9
1E29S	Call	303.78	321.15	3.65	2.7	50	DE000S0W7P26
7P44S	Call	354.17	374.43	2.64	3.7	50	DE000S098D0W
6U43S	Call	403.06	426.12	1.66	5.8	50	DE000S0W7D09
Richemont (126.87 CHF)							
9Q16S	Call	52.63	54.66	3.98	1.7	20	DE000S8E2E39
K657S	Call	79.49	82.56	2.54	2.7	20	DE000S5W35L6
94W0S	Call	89.22	92.66	2.02	3.3	20	DE000S0D5B029
Y975S	Call	99.56	103.40	1.47	4.6	20	DE000S1U9N0X
8B54S	Put	159.26	153.25	1.74	3.9	20	DE000S09N9W1
Rubis (24.91 EUR)							
3585S	Call	11.42	11.73	1.35	1.8	10	DE000S0U020C9
B276S	Call	13.49	13.86	1.14	2.2	10	DE000SFRW7G5
11F2S	Call	17.20	17.67	0.77	3.2	10	DE000S0J1HTW8
162NS	Call	22.21	22.82	0.27	8.9	10	DE000S0J0HS9
Saab B (220.23 SEK)							
8R33S	Call	174.43	181.44	1.61	4.8	3	DE000S0W7082
7528S	Call	193.79	201.58	2.34	8.2	1	DE000S0JDTF4
Safran (214.36 EUR)							
7168S	Call	68.96	70.55	14.54	1.5	10	DE000SFR65G8
36W7S	Call	103.85	106.26	11.06	1.9	10	DE000S0J10F86
4551S	Call	120.71	123.50	9.38	2.3	10	DE000S0U0VY2
748NS	Call	139.27	142.49	7.51	2.8	10	DE000S0U0VY3
45D8S	Call	144.31	147.65	7.00	3.0	10	DE000S0W1J531

Mnmo.	Turbo Call/Put	Strike	Barrière	Cours produit	Elasticité	Parité	ISIN
694CS	Call	149.63	153.09	6.48	3.3	10	DE000SU1GF43
D224S	Call	160.57	164.28	5.39	4.0	10	DE000SU2FM19
84R6S	Call	166.48	170.32	4.79	4.5	10	DE000S1Y1K66
7293S	Call	171.06	175.02	4.34	4.9	10	DE000SU7LZP0
84R7S	Call	177.25	181.35	3.71	5.7	10	DE000S1Y1K64
19ZMS	Call	192.05	196.49	2.24	9.5	10	DE000S1Y9090
3559S	Put	291.85	285.89	7.75	2.8	10	DE000S0W73X8
Saint Gobain (84.83 EUR)							
9J60S	Call	24.74	25.22	6.01	1.4	10	DE000S08MBG1
0L10S	Call	27.32	27.84	5.75	1.5	10	DE000S0B0HX0
3A27S	Call	46.73	47.63	3.81	2.2	10	DE000S0Q60B5
R232S	Call	58.57	59.69	2.63	3.2	10	DE000S0U65ZL2
2M55S	Call	65.25	66.50	1.96	4.3	10	DE000S0U79E18
518TS	Call	70.41	71.76	1.44	5.9	10	DE000S0Y7F97
W791S	Put	92.29	90.78	0.75	11.2	10	DE000S5XLE33
28A5S	Put	112.68	110.83	2.79	3.0	10	DE000S0YAX24
Salesforce Inc (290.92 USD)							
49A1S	Call	134.11	144.30	14.53	1.8	10	DE000S0909F6
4R28S	Call	178.83	192.42	10.40	2.6	10	DE000S1VSGM4
1H32S	Call	200.63	215.87	8.38	3.2	10	DE000S0V6H5Q4
2V73S	Put	320.07	297.04	2.74	9.7	10	DE000S0W48D33
Samsung Electronics Co Ltd GDR (1091.22 USD)							
88C2S	Call	820.46	862.11	2.50	4.0	100	DE000S1Y1ANS2
412KS	Call	902.58	967.32	1.59	6.3	100	DE000S09P885
Q647S	Call	1120.07	1063.45	0.74	13.6	100	DE000S0U63A16
Sanofi SA (100.66 EUR)							
27A8Z	Call	36.88	39.21	6.38	1.6	10	DE000CL5BK08
V655S	Call	49.95	53.12	5.07	2.0	10	DE000SU1DL30
W037Z	Call	56.11	59.67	4.46	2.3	10	DE000CL2FM40
M174Z	Call	67.94	72.23	3.27	3.1	10	DE000C385056
87N9S	Call	73.81	78.48	2.69	3.7	10	DE000S03K4V1
39W7S	Call	78.69	83.67	2.20	4.6	10	DE000SDAH0B7
7H25S	Call	82.70	87.93	1.80	5.6	10	DE000S5W8N88
1271S	Call	86.91	92.41	1.38	7.2	10	DE000S1Y2155
9196S	Call	90.87	96.62	0.98	10.2	10	DE000S0Y7R0V0
6210S	Put	141.27	132.73	4.07	2.5	10	DE000S5Y8E64
SAP SE (211.2 EUR)							
66E5S	Call	120.34	124.69	9.10	2.3	10	DE000S0W1R252
G593S	Call	130.69	135.42	8.07	2.6	10	DE000S0U5D486
U639S	Call	141.37	146.48	7.00	3.0	10	DE000S0U627H6
V699S	Call	151.66	157.15	5.98	3.5	10	DE000S0U7E580
Sartorius Stedim Biotech (207.55 EUR)							
5533S	Call	105.58	112.58	1.02	2.0	100	DE000S2Y2L52
3E96Z	Call	114.52	122.11	4.64	2.2	20	DE000CJ8ZWT7
5717Z	Call	127.79	136.26	3.95	2.6	20	DE000CJ81X56
3996S	Call	157.22	167.64	0.50	4.1	100	DE00

Mnmo.	Turbo Call/ Put	Strike	Barrière	Cours produit	Elasticité	Parité	ISIN
Thales (154.05 EUR)							
28G7Z	Call	43.91	45.15	11.03	1,4	10	DE000CL5BWS5
21F7Z	Call	56,50	58,09	9,77	1,6	10	DE000CL5BME6
34F8S	Call	62,63	64,40	9,15	1,7	10	DE000S005K24
G722S	Call	85,71	88,12	6,85	2,2	10	DE000S0H3CN5
Y767S	Call	97,16	99,90	5,71	2,7	10	DE000S0H3FZ04
4177S	Call	103,94	106,86	5,02	3,1	10	DE000S0W35Y77
472JS	Call	108,71	111,77	4,55	3,4	10	DE000S0H3QK05
191HS	Call	115,47	118,72	3,87	4,0	10	DE000S0W3HXX4
194JS	Call	119,83	123,20	3,43	4,5	10	DE000S0Q79A55
879JS	Call	130,80	134,49	2,33	6,6	10	DE000S0V1JHY6
TotalEnergies SE (60.03 EUR)							
3151Z	Call	5,69	5,79	5,44	1,1	10	DE000CL50N22
20E0Z	Call	13,48	13,69	4,66	1,3	10	DE000CL39QH7
9A08S	Call	17,61	17,88	4,24	1,4	10	DE000CL7FY58
68R6S	Call	26,22	26,62	3,38	1,8	10	DE000SD3KWH6
64G1S	Call	29,60	30,05	3,04	2,0	10	DE000SD11JZ0
827US	Call	33,10	33,60	5,39	2,2	5	DE000SF22960
287GS	Call	35,48	36,02	4,91	2,5	5	DE000SF4XB44
678GS	Call	37,77	38,35	4,45	2,7	5	DE000SF45XA3
5H76S	Call	40,19	40,80	3,97	3,0	5	DE000S0H0HQ13
815ES	Call	42,41	43,05	3,53	3,4	5	DE000S0H082A0
3898S	Call	44,76	45,44	3,06	3,9	5	DE000S0NCRQ08
29U8S	Call	47,16	47,88	2,58	4,6	5	DE000S0Q1E1L2
37W1S	Call	49,30	50,05	2,15	5,6	5	DE000S0Q10G87
87CS5	Call	52,09	52,88	1,59	7,5	5	DE000S0W1CM93
59F9S	Call	54,53	55,36	1,10	10,8	5	DE000S0W1Z438
62B9S	Put	68,28	67,43	1,66	7,2	5	DE000S0Y0S60
425TS	Put	73,38	72,46	2,68	4,5	5	DE000S0W35YU5
Toyota Motor Corp (2572.92 JPY)							
A538S	Call	1963,51	2069,16	0,74	4,1	5	DE000S0U081A5
35Z4S	Call	2161,66	2277,96	0,49	6,5	5	DE000S0V7HAW3
Trigano SA (119.15 EUR)							
7C04S	Call	50,87	53,36	1,36	1,7	50	DE000CL70557
79E1S	Call	72,91	76,44	2,30	2,6	20	DE000S0N4A493
64T4S	Call	84,07	88,14	0,87	3,4	40	DE000S0Q07DH7
196MS	Call	93,91	98,44	1,25	4,7	20	DE000S0Y5009
9681S	Put	165,93	158,42	2,34	2,5	20	DE000S0W879V6
TUI (7.35 EUR)							
297HS	Call	5,05	5,61	1,15	3,2	2	DE000S0Y7ZMY6
199MS	Call	5,50	6,12	0,93	3,9	2	DE000S0Y95017
Uber Technologies Inc (80.03 USD)							
7M78S	Call	26,33	27,28	4,97	1,5	10	DE000S067939
B386S	Call	72,76	75,03	0,68	10,7	10	DE000S0J06QP9
UBISOFT (13.35 EUR)							
347LS	Call	6,76	7,25	0,65	2,0	10	DE000S0Y9G623
324CS	Call	7,21	7,73	0,61	2,2	10	DE000S0J0FV43
666VS	Call	7,72	8,28	0,56	2,3	10	DE000S0Y9J078
174NS	Call	8,63	9,25	0,47	2,8	10	DE000S0J0HS33
UBS Group AG (28.18 CHF)							
74M3S	Call	12,01	12,33	3,46	1,7	5	DE000S0D2XL19
UCB SA (175.71 EUR)							
1W13S	Call	56,80	58,12	11,88	1,5	10	DE000SN2EWS6
3368S	Call	68,85	70,44	10,67	1,6	10	DE000S0U29P91
P491S	Call	79,74	81,60	9,57	1,8	10	DE000S0U6T853
2M62S	Call	90,00	92,08	8,57	2,0	10	DE000S0U79E53
7W19S	Call	110,58	113,14	6,49	2,7	10	DE000S0W9W075
39Y2S	Call	145,80	149,17	2,98	5,9	10	DE000S0V63D66
Umicore (10.47 EUR)							
145SS	Call	7,00	7,28	0,34	3,0	10	DE000S0Y6NT52
545PS	Call	8,88	9,24	0,31	6,5	5	DE000S0Y1RG64
874LS	Call	9,87	10,26	0,06	15,0	10	DE000S0Y91107
151SS	Put	13,58	13,08	0,31	3,3	10	DE000S0Y6NT60
UniCredit (40.7 EUR)							
952LS	Call	21,53	22,21	9,59	2,1	2	DE000S0U0CZ89
1168S	Call	25,95	26,77	7,39	2,7	2	DE000S0U7XP04
9B62S	Call	27,91	28,79	6,40	3,2	2	DE000S0U9Q085
7W23S	Call	30,17	31,13	5,28	3,8	2	DE000S0W0W0V9
Unilever PLC (58.29 EUR)							
3694S	Call	30,42	31,12	13,97	2,1	2	DE000S0V4ZV21
Universal Music Group NV (24.05 EUR)							
G724S	Call	15,11	16,14	0,89	2,7	10	DE000S0H3CX08
37W3S	Call	17,37	18,55	0,66	3,6	10	DE000S0Q10G03
Valeo (9.86 EUR)							
4N66S	Call	6,17	6,54	0,36	2,7	10	DE000S0U9NYS1
Q884S	Call	7,15	7,58	0,27	3,5	10	DE000S0U635A8
4N67S	Call	7,65	8,11	0,22	4,3	10	DE000S0U9NX69
Vallourec (14.02 EUR)							
750JS	Call	5,13	5,34	0,44	1,6	20	DE000SF4F8J0
R331S	Call	6,15	6,40	0,39	1,8	20	DE000S0F6Y6E0
5V58S	Call	7,22	7,51	0,68	2,0	10	DE000S0N40RB8
Y771S	Call	8,30	8,63	0,28	2,4	20	DE000S0H3FZ67
B349S	Call	11,63	12,09	0,24	5,6	10	DE000S0U1NXQ2
541NS	Call	12,68	13,09	0,13	10,0	10	DE000S0J0QTJ5
7H26S	Put	18,82	18,13	0,47	2,9	10	DE000S0W9MBP3
7H28S	Put	20,44	23,16	1,00	1,4	10	DE000S0W9MB01
Veolia Environnement (30.56 EUR)							
41J6S	Call	14,59	14,87	3,19	1,9	5	DE000S0D01588
99J2S	Call	15,80	16,11	2,95	2,1	5	DE000S0D09Y31
5677S	Call	20,99	21,40	1,91	3,2	5	DE000S0W8YDN1
979AS	Call	21,91	22,34	1,73	3,5	5	DE000S0Y0HH3
981AS	Call	24,24	24,70	1,27	4,8	5	DE000S0Y0YHJ9
682AS	Call	25,23	25,72	1,06	5,7	5	DE000S0Q65M5
93Z7S	Call	27,25	27,78	0,66	9,1	5	DE000S0Y7QJ02
Verallia SA (24.72 EUR)							
G725S	Call	16,51	17,37	0,82	3,0	10	DE000S0H3CXR6
7B22S	Call	18,78	19,76	0,59	4,1	10	DE000S0H7PK38
67H8S	Call	21,09	22,18	0,36	6,7	10	DE000S0N49MS4
59S1S	Put	35,00	33,29	1,03	2,4	10	DE000S0Y2XJ0
14H3S	Put	40,30	38,33	1,56	1,6	10	DE000S0Y2AD26
Vicat SA (35.88 EUR)							
966AS	Call	25,10	26,50	0,54	3,3	20	DE000S0U0YGT4
Vinci (107.12 EUR)							
27H7Z	Call	38,77	39,85	6,84	1,6	10	DE000CL5BMO6
7501S	Call	61,56	63,25	4,55	2,3	10	DE000CL7BSG64
73E4S	Call	67,56	69,41	3,95	2,7	10	DE000S0D0Z13
69R0S	Call	78,03	80,17	2,91	3,7	10	DE000S0D3KWM6
41S3S	Call	82,60	84,86	2,45	4,4	10	DE000S0D3PFN8

Mnmo.	Turbo Call/ Put	Strike	Barrière	Cours produit	Elasticité	Parité	ISIN
5731S	Call	94,15	96,73	1,29	8,2	10	DE000S0Q4J947
5089S	Put	121,62	118,62	1,46	7,3	10	DE000S0Q8S46
Virbac SA (393.09 EUR)							
6558Z	Call	158,78	170,10	2,33	1,7	100	DE000CJ83DZ9
9P42S	Call	183,60	196,69	2,07	1,9	100	DE000S0B153A5
6R04S	Call	208,46	223,31	1,83	2,1	100	DE000S0B2N086
953LS	Call	254,18	272,29	0,68	2,8	200	DE000S0U0QZ97
G597S	Call	275,96	295,62	0,58	3,3	200	DE000S0U5D4E0
Viviflen (33 EUR)							
R214S	Call	27,86	30,03	0,05	6,6	100	DE000S0U6S4Y0
Vivendi (10.55 EUR)							
87D5S	Call	6,33	6,79	0,84	2,5	5	DE000SN3S588
799WS	Call	7,38	7,91	0,63	3,3	5	DE000SN39C63
132ZS	Call	7,95	8,52	0,52	4,0	5	DE000S0Q3Q70
2V71S	Call	8,51	9,12	0,41	5,0	5	DE000S0V5JZ17
Vodafone Group (0.75 GBP)							
947FS	Call	0,67	0,70	0,09	9,0	1	DE000S0V62P95
Volkswagen AG Preferred Stock (90.67 EUR)							
136VS	Call	57,31	58,17	3,34	2,7	10	DE000S0Y9B553
2A24S	Call	66,80	67,81	0,47	3,8	50	DE000CL7C435
372BS	Call	73,86	74,98	1,69	5,3	10	DE000S0U020P1
5B76S	Call	79,02	80,22	0,23	7,6	50	DE000CL7KVF1
Voltaia SA (8.88 EUR)							
8K29S	Call	4,57	4,88	0,21	2,0	20	DE000SU756B2
224WS	Call	5,51	5,89	0,16	2,6	20	DE000S0U0JA12
91K4S	Call	6,02	6,43	0,14	3,0	20	DE000S0W89L37
X534S	Call	6,51	6,96	0,11	3,7	20	DE000S0Y9S754
374AS	Call	6,98	7,46	0,09	4,4	20	DE000S0Y90S2
954NS	Call	7,97	8,46	0,04	8,9	20	DE000S0Y0PDD
936WS	Put	14,29	13,36	0,27	1,6	20	DE000S0V1MTJ3
Walmart Inc (80.86 USD)							
91J6S	Call	44,90	46,51	6,67	2,2	5	DE000S0W9W1F2
8V65S	Call	49,60	51,38	5,80	2,6	5	DE000S0W9D1J0
5C73S	Call	54,59	56,54	4,88	3,1	5	DE000S0U9JQ07
87N2S	Call	59,82	61,96	3,91	3,8	5	DE000S0Y0YD4
267ZS	Call	65,18	67,51	1,46	5,1	10	DE000S0Y2W1C2
Walt Disney Co (96.48 USD)							
31U9S	Call	65,44	67,79	5,76	3,1	5	DE000S0Q1E142
Weichai Power Co Ltd (11.82 HKD)							
A87TS	Call	9,09	10,01	0,31	4,1	1	DE000S0U1EGU8
Wendel (94.19 EUR)							
3U07Z	Call	35,34	36,02	1,47	1,6	40	DE000CL5DCN4
7D33S	Call	60,67	61,83	0,83	2,8	40	DE000S0H3TH82
795NS	Call	66,89	68,17	0,68	3,4	40	DE000S0U00VY1
7311S	Call	77,19	78,66	0,42	5,5	40	DE000S0U7LZV8
WFD Unibail-Rodamco (78.04 EUR)							
349FS	Call	36,					

Mnmo.	Turbo Call/Put	Strike = barrière	Cours produit	Elasticité	Parité	ISIN
534TS	Call	64.23	0.64	10.8	10	DE0005Y7HL24
2P62S	Put	71.34	0.17	39.0	10	DE0005Q8PZR1
Analog Devices Inc (230.89 USD)						
816AS	Call	163.53	6.32	3.4	10	DE0005U0VK48
6947S	Call	184.86	4.34	4.9	10	DE0005Y7LW31
Anglo American (23.28 GBP)						
A539S	Call	15.83	9.13	3.1	1	DE0005U081G2
Anheuser-Busch InBev (60.47 EUR)						
273KZ	Call	28.89	1.59	1.9	20	DE000CL5BPF6
7698S	Call	39.43	1.06	2.8	20	DE000CL7CSL2
7K13S	Call	44.36	0.81	3.7	20	DE000S0B0HN92
X962S	Call	46.99	1.36	4.4	10	DE0005U0JF54
4L76S	Call	49.18	0.57	5.2	20	DE0005S0RZJ8
275KS	Call	55.50	0.52	11.4	10	DE0005Y9ML2
Aperam SA (25.63 EUR)						
9255S	Call	19.38	1.27	4.0	5	DE0005Q02NX4
393BS	Call	23.96	0.37	13.5	5	DE0005J0BRRA
P678S	Put	30.93	1.08	4.7	5	DE0005S06WFB1
Apple Inc (231.58 USD)						
2E54S	Call	61.60	15.79	1.4	10	DE0005W7RXE4
81U3S	Call	112.59	5.54	1.9	20	DE0005D371N4
4A88S	Call	120.30	10.37	2.1	10	DE0005Q061024
68U0S	Call	125.97	4.92	2.2	20	DE0005D30VY4
68U1S	Call	138.91	4.32	2.5	20	DE0005D30VZ1
72R7S	Call	145.38	4.02	2.7	20	DE0005D29X54
H263S	Call	151.41	7.49	2.8	10	DE0005Q74RZ9
3236S	Call	163.22	6.40	3.3	10	DE0005Q08M5P7
2873S	Call	169.42	5.83	3.7	10	DE0005U59YU7
41M2S	Call	179.74	4.88	4.4	10	DE0005S0R5N5
452PS	Call	190.09	3.92	5.4	10	DE0005Y00NC6
H458S	Call	200.23	2.99	7.1	10	DE0005Y6T815
31V5S	Call	210.39	2.07	10.2	10	DE0005Y63BA3
898AS	Call	220.28	1.17	18.1	10	DE0005Y63C50
367PS	Put	246.50	1.50	14.2	10	DE0005V64P70
5453S	Put	266.53	3.33	6.4	10	DE0005Y2W3N5
77J5S	Put	296.58	6.11	3.5	10	DE0005Y2NNQ7
Applied Materials (188.13 USD)						
818AS	Call	131.84	5.27	3.3	10	DE0005U0VK63
C099S	Call	153.74	3.24	5.4	10	DE0005U2DDP5
ArcelorMittal (22.05 EUR)						
32L8S	Call	18.63	0.89	6.1	4	DE0005D10A94
11J6S	Put	24.41	0.61	8.9	4	DE0005Y2HM75
Archer-Daniels (58.27 USD)						
2K98S	Call	42.11	3.08	3.5	5	DE0005U7JS31
Arista Networks Inc (411.66 USD)						
3132S	Call	207.76	19.03	2.0	10	DE0005U5G7C4
P741S	Call	250.92	7.52	2.5	20	DE0005U6XER8
777KS	Call	332.50	3.77	5.0	20	DE0005Y9YU48
13J1S	Put	452.64	0.82	9.2	50	DE0005Y2HNF2
Arkema (83.52 EUR)						
913WS	Call	64.07	1.99	4.2	10	DE0005Y1LA43
118XS	Put	91.50	0.85	9.7	10	DE0005Y1UEZ4
Arm Holdings plc (155.09 USD)						
824RS	Call	44.52	10.33	1.4	10	DE0005W3PYB1
E635S	Call	60.93	8.80	1.6	10	DE0005U2RXJ6
2M16S	Call	87.68	6.34	2.3	10	DE0005U7Z2Z6
Arthur J Gallag & Co (288.46 USD)						
6V75S	Call	166.91	5.69	2.3	20	DE0005W9AMD1
821AS	Call	219.46	3.26	4.1	20	DE0005U0VK89
ASML Holding NV (634.35 EUR)						
9494S	Call	361.10	6.90	2.3	40	DE0005N3STB6
15U2S	Call	396.91	6.01	2.6	40	DE0005Q1C054
3V41S	Call	420.51	5.41	2.9	40	DE0005N0X3T6
69Y2S	Call	443.60	4.84	3.3	40	DE0005Q3NAZ3
4L3AS	Call	513.42	3.11	5.1	40	DE0005Q6CY23
531VS	Call	539.16	2.45	6.4	40	DE0005Y9FCV6
178CS	Call	559.69	1.97	8.0	40	DE0005Q6B3G6
148LS	Call	581.29	1.46	10.8	40	DE0005U0QY98
414DS	Call	602.81	0.93	16.7	40	DE0005U1P118
118VS	Put	811.09	4.52	3.5	40	DE0005Y9BBJ7
AstraZeneca plc (119.99 GBP)						
829PS	Call	91.67	3.46	4.2	10	DE0005F1DWC4
AT&T (21.7 USD)						
3476S	Call	15.71	5.64	3.5	1	DE0005U2T7J2
Atas Copco A (184.3 SEK)						
158CS	Call	107.32	6.83	2.4	1	DE0005U081B3
C832S	Call	150.44	3.05	5.3	1	DE0005U2AXN4
AutoDesk Inc (290.18 USD)						
D112S	Call	164.26	5.88	2.3	20	DE0005U2DDR1
Automatic Data Processing Inc (290.93 USD)						
Y441S	Call	162.90	11.97	2.2	10	DE0005U1ASL0
D113S	Call	217.61	6.92	3.9	10	DE0005U2DD59
Autzone Inc (3130.96 USD)						
4P69S	Call	2721.58	1.91	7.1	200	DE0005U91147
Axa (36.01 EUR)						
8924S	Call	18.93	8.59	2.1	2	DE0005D39BH2
81U1S	Call	22.45	6.82	2.6	2	DE0005U1JSJ1
8632S	Call	23.62	6.25	2.9	2	DE0005Q160W7
95V5S	Call	24.77	11.34	3.2	1	DE0005Q3QDZ0
8833S	Call	28.04	8.11	4.4	1	DE0005U5HF14
G834S	Call	29.11	7.04	5.1	1	DE0005U5HF22
U732S	Call	29.63	6.48	5.5	1	DE0005G96283
83J9S	Call	30.65	5.51	6.5	1	DE0005Y2QMN9
435GS	Call	31.65	4.49	8.0	1	DE0005Y7F9V1
388KS	Call	33.66	2.50	14.3	1	DE0005Y9PSW4
7967S	Put	39.53	3.65	9.7	1	DE0005U7S887
Baidu, Inc. ADS (92.23 USD)						
146VS	Call	67.22	2.36	3.6	10	DE0005Y9BCP2
68F9S	Call	77.35	1.43	5.9	10	DE0005U1WBT9
182CS	Call	87.38	0.53	15.8	10	DE0005J0E7G5
Q481S	Put	120.86	1.35	3.1	20	DE0005U60W21
Baker Hughes Co (36.78 USD)						
U679S	Call	27.21	1.82	3.7	5	DE0005U67519
Barrick Gold (20.4 USD)						
6873S	Call	11.87	3.98	2.4	2	DE0005Q02RX5
4577S	Call	13.10	3.42	2.7	2	DE0005Q06477
149RS	Call	14.32	2.85	3.3	2	DE0005N7DRP3
5T17S	Call	15.38	2.36	4.0	2	DE0005W8GW41

Mnmo.	Turbo Call/Put	Strike = barrière	Cours produit	Elasticité	Parité	ISIN
66G2S	Call	16.40	1.89	5.0	2	DE0005Y15EC3
68V9S	Call	17.41	1.44	6.5	2	DE0005Y69SA4
Barry Callebaut AG (1509.98 CHF)						
2P43S	Call	1147.51	3.91	4.1	100	DE0005W8B632
383PS	Put	1973.30	2.51	3.2	200	DE0005Y0SC37
Berkshire Hathaway B (466.11 USD)						
221RZ	Call	203.49	12.22	1.8	20	DE000CL49KF3
7782S	Call	231.65	10.92	2.0	20	DE000CL7CUWS
7U30S	Call	259.08	9.66	2.2	20	DE0005B4A437
77F0S	Call	286.45	8.38	2.6	20	DE0005D1APC6
Best Buy Co Inc (97.61 USD)						
823AS	Call	64.10	3.16	2.8	10	DE0005U0VL6A
18G8S	Call	74.94	2.17	4.1	10	DE0005Y11UJ3
bioMérieux (106.63 EUR)						
7679S	Call	72.88	1.70	3.1	20	DE0005Q08826
2488S	Call	84.60	1.12	4.7	20	DE0005H3MNH7
427GS	Call	90.68	0.82	6.4	20	DE0005Y7DT38
457RS	Call	94.76	0.62	8.5	20	DE0005Y6C434
BlackRock Inc (1013.51 USD)						
682NS	Call	540.07	8.81	2.1	50	DE0005U00D19
389CS	Call	594.64	7.80	2.4	50	DE0005U1DH55
L171S	Call	703.84	5.77	3.2	50	DE0005U2MP83
BMW (74.77 EUR)						
3150S	Call	55.49	0.97	3.8	20	DE0005D3MG68
8K76S	Call	67.35	0.39	9.3	20	DE0005H7PBL2
BNP Paribas (65.67 EUR)						
4K02S	Call	23.26	8.52	1.5	5	DE0005R8UNN5
79J3S	Call	33.31	6.51	2.0	5	DE0005D09N22
Y683S	Call	35.64	3.02	2.2	10	DE0005H3FX21
9372S	Call	40.48	5.08	2.6	5	DE0005D316T7
37W9S	Call	41.63	2.42	2.7	10	DE0005Q10HX9
8633S	Call	45.13	2.07	3.2	10	DE0005Q160K5
9T98S	Call	46.25	1.96	3.3	10	DE0005Y2XKX8
6E39S	Call	47.39	1.85	3.5	10	DE0005Y2CG64
9T99S	Call	48.51	1.73	3.8	10	DE0005Y2XK16
8E88S	Call	49.66	1.62	4.0	10	DE0005Y2V611
I1U1S	Call	50.79	1.51	4.3	10	DE0005Y2XKM4
7P55S	Call	52.95	1.29	5.1	10	DE0005U98N9G
W251S	Call	54.01	1.19	5.5	10	DE0005U9S3W3
6245S	Call	55.02	2.18	6.0	5	DE0005W8JG69
5Q14S	Call	56.08	0.98	6.6	10	DE0005W7JUT5
24K6S	Call	57.08	1.77	7.4	5	DE0005Y6P257
741SS	Call	58.08	1.57	8.3	5	DE0005Y6BW57
128TS	Call	59.06	1.38	9.4	5	DE0005Y63AB3
917WS	Put	67.31	0.42	30.5	5	DE0005Y1L476
2T74S	Put	72.30	1.39	9.4	5	DE0005W8B9U0
9Q42S	Put	77.28	1.18	5.5	10	DE0005W7Q0V5
Boeing (154.95 USD)						
841FS	Call	117.28	3.54	4.0	10	DE0005Y6Y602
991VA	Call	127.56	2.63	5.4	10	DE0005Y9PSP8
147VS	Put	175.97	2.03	7.0	10	DE0005Y9BCQ0
882RS	Put	195.98	3.87	3.7	10	DE0005Y6MK03
P631S	Put	246.12	8.49	1.7	10	DE0005U6GWAC
Boilore SE (5.88 EUR)						
79P2S	Call	3.71	2.18	2.7	1	DE0005D16KP4
25U5S	Call	4.35	1.54	3.8	1	DE0005D3WTF8
69F3S	Call	4.75	1.14	5.1	1	DE0005Y1WCR1
9R13S	Call	4.96	0.94	6.1	1	DE0005N0NRQ5
M912S	Call	5.27	0.62	9.2	1	DE0005U6G8A5
Booking Holdings Inc (4381.77 USD)						
G948S	Call	3204.92	5.49	3.6	200	DE0005U7LW49
Bouygues (30.34 EUR)						
7379S	Call	21.67	1.75	3.4	5	DE000CL7BNY8
7K17S	Call	24.07	1.27	4.7	5	DE0005B0HPD3
2T56S	Call	25.29	1.03	5.8	5	DE0005Y2PDS2
8P57S	Call	26.44	0.80	7.5	5	DE0005B15235
556MS	Put	32.64	0.49	12.1	5	DE0005J0AMU1
511RS	Put	37.64	1.48	4.1	5	DE0005W3K034
Box Inc (32.84 USD)						
D115S	Call	21.90	2.08	2.9	5	DE0005U2ZDU5
Boost SA (2.43 EUR)						
P613S	Put	4.35	0.38	1.3	5	DE0005UGUKX9
Broadcom Inc (183 USD)						
2K99S	Call	106.53	14.21	2.4	5	DE0005U7J549
1C35S	Call	117.09	6.16	2.7	10	DE0005U9PVX8
85P8S	Call	127.44	5.21	3.2	10	DE0005Y00N88
68M1S	Call	132.49	4.75	3.5	10	DE0005Y6WLD1
992VS	Call	137.51	4.28	3.9	10	DE0005Y9PSQ6
542KS	Call	147.56	3.36	5.0	10	DE0005Y9RAX6
778KS	Call	157.52	2.46	6.8	10	DE0005Y9UYB6
18F3S	Put	189.39	0.79	21.4	10	DE0005Y1SKV4
Brown & Brown (106.64 USD)						
W975S	Call	55.07	9.69	2.0	5	DE0005U5Z0N3
825AS	Call	65.94	3.83	2.6	10	DE0005U0VLZC
7A79S	Call	76.61	2.86	3.4	10	DE0005U783V2
BT Group (1.47 GBP)						
93G3S	Call	1.12	0.43	4.0	1	DE0005Y19L55
Burberry Group PLC (6.89 GBP)						
631TS	Call	5.22	2.09	3.9	1	DE0005Y7MDA3
Cadence Design Systems						

Mnmo.	Turbo Call/Put	Strike = barrière	Cours produit	Elasticité	Parité	ISIN
Delta Air Lines Inc (55.35 USD)						
852AS	Call	33.84	21,05	2,4	1	DE000SU0VL13
Deutsche Bank (16.21 EUR)						
7P3SS	Call	11,90	4,37	3,7	1	DE000SU978Y2
Deutsche Börse AG (217.65 EUR)						
655TS	Call	176,77	2,08	5,2	20	DE000SU2SET3
D'Ieteren Group (195.98 EUR)						
G143S	Call	115,58	2,02	2,4	40	DE000SU24Q65
G146S	Call	147,84	1,22	4,0	40	DE000SU24Q81
2975S	Call	158,55	0,96	5,1	40	DE000SU5PPF7
P614S	Call	169,23	0,67	7,3	40	DE000SU6UKY7
5016S	Call	179,62	0,42	11,7	40	DE000SU7JUV1
6919S	Put	244,89	1,24	4,0	40	DE000SU7GWV5
699HS	Put	294,85	2,49	2,0	40	DE000SU76D89
Digital Realty Trust Inc (161.76 USD)						
853AS	Call	107,60	10,18	2,9	5	DE000SU0VL21
Dominos Pizza Inc (425.77 USD)						
855AS	Call	327,93	1,86	4,2	50	DE000SU0VL47
DSV A/S (1503.97 DKK)						
439MS	Call	1060,53	6,05	3,3	10	DE000SU985T3
Eiffage (89.82 EUR)						
6B26S	Call	67,09	1,14	3,9	20	DE000SU9JSP5
Y562S	Call	72,42	0,89	5,0	20	DE000SU1DKF3
452RS	Call	76,82	0,67	6,6	20	DE000SF10FK3
Y563S	Call	81,09	0,45	9,8	20	DE000SU1DKG1
3B57S	Put	125,65	1,81	2,5	20	DE000SU9F5K8
Elevance Health Inc (433.79 USD)						
D129S	Call	328,90	4,93	4,0	20	DE000SU2DD62
Eli Lilly and Co (919.32 USD)						
D131S	Call	435,80	22,57	1,9	20	DE000SU2DD70
W983S	Call	544,34	7,01	2,4	50	DE000SU5Z0V6
N998S	Call	598,09	5,99	2,8	50	DE000SU6PG68
7A86S	Call	704,52	4,04	2,9	50	DE000SU78318
9745S	Call	806,18	2,19	7,7	50	DE000SY6D113
967AS	Call	846,21	1,48	11,3	50	DE000SY9XE63
1877S	Put	982,69	1,33	12,7	50	DE000SU9EXN1
498MS	Put	1082,70	2,14	5,4	50	DE000SY9YB7
16R7S	Put	1183,24	3,49	3,4	100	DE000SY1MU14
Enel (7.33 EUR)						
19NTS	Call	6,25	1,11	6,6	1	DE000SY0AWH8
Enersys (103.24 USD)						
725MS	Call	65,70	1,74	2,7	20	DE000SU00D84
7A87S	Call	77,09	1,24	3,8	20	DE000SU78326
862AS	Call	87,80	0,75	6,4	20	DE000SU0VMA4
Engie (16.05 EUR)						
3232Z	Call	5,27	2,16	1,5	5	DE000CL5Y0Y3
2549Z	Call	5,93	2,03	1,6	5	DE000CL5A1H5
1J99S	Call	7,78	1,66	1,9	5	DE000SR8E708
S448S	Call	10,13	1,97	2,7	1	DE000SQ6M9S5
175VS	Call	10,72	1,07	3,0	5	DE000SU7L972
284KS	Call	12,44	3,66	4,4	1	DE000SV1CSX0
1015S	Call	13,00	3,11	5,1	1	DE000SV2XKQ5
92J1S	Call	14,01	2,10	7,6	1	DE000SV2QT53
22Q4S	Put	16,61	6,44	24,7	1	DE000SV76HC4
Equinix Inc (882.39 USD)						
9966S	Call	589,09	1,38	2,9	200	DE000SQ3G4G2
3X99S	Call	709,06	0,83	4,8	200	DE000SU4W0H7
Equinor ASA (265.94 NOK)						
Q846S	Call	193,21	6,19	3,5	1	DE000SU634B9
Eramet (53.88 EUR)						
B764S	Call	40,03	0,28	3,7	50	DE000SJ1C5D7
3258S	Call	45,04	0,23	5,6	40	DE000SD3MGV6
B767S	Call	47,09	0,14	7,2	50	DE000SJ1C5E5
984VS	Call	49,10	0,10	9,8	50	DE000SY9N8R9
7838S	Call	51,13	0,06	15,4	50	DE000SU9N8S9
46J1S	Call	53,27	0,02	35,9	50	DE000SU2VHU0
EssilorLuxottica (216.22 EUR)						
80J2S	Call	125,31	4,59	2,4	20	DE000SD09N84
25U8S	Call	149,23	3,39	3,2	20	DE000SD3W182
216DS	Call	176,99	4,02	5,4	10	DE000SU1MBH9
7176S	Call	182,16	3,50	6,1	10	DE000SU7LYP3
3M17S	Put	222,30	0,73	28,8	10	DE000SU9BRK5
9045S	Put	242,25	2,68	8,0	10	DE000SU7Q012
Essity AB (314.45 SEK)						
U674S	Call	232,11	7,37	3,7	1	DE000SU675H9
Estée Lauder Inc (89.43 USD)						
93VAS	Call	66,64	2,18	3,8	10	DE000SY6GLW4
EURAZEO SE (73.87 EUR)						
D342S	Call	57,29	0,84	4,3	20	DE000SU2LC55
Euronext NV (102.62 EUR)						
8552S	Call	54,58	2,42	2,1	20	DE000SQ1X290
G415S	Call	76,96	1,30	3,9	20	DE000SU29U00
26B2S	Call	87,28	0,79	6,4	20	DE000SY0LZG0
Evolution AB (954.26 SEK)						
678SS	Call	640,86	5,58	3,0	5	DE000SY6WJ46
Ferrari NV (477.74 USD)						
565TS	Call	365,99	5,31	4,1	20	DE000SU8WCL7
First Majestic Silver Corp (8.75 CAD)						
479DS	Call	5,45	2,27	2,6	1	DE000SU1Q2B9
3K24S	Call	5,98	1,94	3,0	1	DE000SU7LXZ4
First Solar (205.78 USD)						
438CS	Call	132,72	3,43	2,8	20	DE000SU1DM34
1034S	Call	153,93	2,47	3,8	20	DE000SU7DE39
Fiserv Inc (197.14 USD)						
7A88S	Call	131,75	6,15	3,0	10	DE000SU78334
Forvia (7.47 EUR)						
871FS	Call	6,38	0,11	6,2	10	DE000SY6ZBC7
459RS	Call	6,89	0,06	10,7	10	DE000SY6C459
8268S	Call	7,40	0,02	24,9	10	DE000SU176Y9
Franco-Nevada Corp (127.11 USD)						
923CS	Call	87,49	3,74	3,1	10	DE000SU1K226
H911S	Call	98,65	2,71	4,3	10	DE000SU783L3
Fresnillo Plc (6.86 GBP)						
A764S	Call	4,31	3,12	2,6	1	DE000SU081P3
7U28S	Call	4,84	2,47	3,3	1	DE000SU8N754
Gaztransport et technigaz SA (129.18 EUR)						
2579S	Call	53,44	1,90	1,7	40	DE000SD31SF7
3172S	Call	59,83	1,74	1,8	40	DE000SD32Q90

Mnmo.	Turbo Call/Put	Strike = barrière	Cours produit	Elasticité	Parité	ISIN
34S1S	Call	66,14	1,58	2,0	40	DE000SD3M689
684HS	Call	72,29	1,43	2,2	40	DE000SF5W8V3
1K69S	Call	84,50	1,12	2,9	40	DE000SU04VF9
79R3S	Call	95,74	0,84	3,8	40	DE000SU9KSD8
G151S	Call	102,44	0,67	4,7	40	DE000SU24RB7
52E1S	Call	106,86	0,56	5,7	40	DE000SU1P8E7
F878S	Call	112,53	0,42	7,5	40	DE000SU226T6
469FS	Call	118,00	0,29	10,8	40	DE000SU2JKX9
475LS	Call	122,95	0,17	17,9	40	DE000SU9UWJ3
GE HealthCare Technologies Inc (90.38 USD)						
Q68SS	Call	64,57	2,44	3,4	10	DE000SU63B15
Gecina SA (105.94 EUR)						
137AS	Call	91,20	0,38	6,8	40	DE000SY7TAP2
Getlink (16.13 EUR)						
4F44S	Call	10,89	2,66	3,0	2	DE000SR81Y29
27B3S	Call	13,44	0,68	5,8	4	DE000SB58575
8P12S	Call	14,67	0,31	10,1	5	DE000SU8Q2474
Glencore Xstrata International PLC (4.05 GBP)						
A765S	Call	3,18	1,07	4,5	1	DE000SU08UQ1
Grainger WW Inc (113.62 USD)						
Q813S	Call	64,69	4,39	2,3	100	DE000SU63E11
HDFC Bank (61.06 USD)						
6V71S	Call	42,14	3,57	3,2	5	DE000SU9A9L8
Hermes Intl (2066.65 EUR)						
7K21S	Call	819,09	12,53	1,6	100	DE000SB0HPH4
54K8S	Call	943,76	11,28	1,8	100	DE000SD01HE4
80V1S	Call	1065,42	10,06	2,1	100	DE000SU04TFT5
74J2S	Call	1242,29	8,30	2,5	100	DE000SN7PPN6
65W6S	Call	1405,79	6,67	3,1	100	DE000SU02PT6
8Y53S	Call	1555,43	5,18	4,0	100	DE000SU04CB19
5684S	Call	1613,17	4,61	4,5	100	DE000SQ4K1W3
293MS	Call	1672,81	4,02	5,1	100	DE000SU061Z98
7177S	Call	1889,96	1,86	11,0	100	DE000SU7LYQ1
778MS	Call	1990,02	0,89	22,7	100	DE000SU0E3T4
7733S	Put	2412,57	3,53	5,8	100	DE000SU0SU168
Honeywell International (219.15 USD)						
3K13S	Call	159,27	5,61	3,6	10	DE000SU7J572
HSBC (6.8 GBP)						
97P2S	Call	4,28	0,61	2,6	5	DE000SY73978
189LS	Call	4,82	0,48	3,3	5	DE000SU0Q183
HubSpot Inc (925.95 USD)						
Q696S	Call	430,73	1,82	5,3	50	DE000SU63CB7
Illuminant Inc (143.6 USD)						
26V2S	Call	102,39	3,89	3,4	10	DE000SY62868
Imerys (29.06 EUR)						
R256S	Call	21,01	0,82	3,5	10	DE000SU65Z80
R257S	Call	23,19	0,61	4,7	10	DE000SU65Z98
754CS	Call	24,27	0,49	5,8	10	DE000SU1J5F2
V172S	Call	25,34	0,39	7,3	10	DE000SU07C162
V173S	Call	26,41	0,28	10,0	10	DE000SU07C170
V483S	Call	27,47	0,18	15,3	10	DE000SU07E3P5
ING (16.04 EUR)						
Z493S	Call	6,89	4,59	1,7	2	DE000SH3MMN7
6591S	Call	8,08	4,00	2,0	2	DE000SU02461
6227S	Call	9,24	6,84	2,3	1	DE000SU3Q2E3
627DS	Call	11,46	4,63	3,5	1	DE000SU1SFV8
International Consolidated Airlines Group SA GBP (2.12 GBP)						
A768S	Call	1,08	1,26	2,0	1	DE000SU08U1T5
Intuit Inc (609.32 USD)						
U698S	Call	536,35	1,40	8,0	50	DE000SU676J3
Intuitive Surgical Inc (475.86 USD)						
Q712S	Call	323,05	7,13	3,1	20	DE000SU63CG6
7849S	Call	376,40	4,69	4,7	20	DE000SU78383
Ipsen SA (116.79 EUR)						
26V0S	Call	66,10	2,55	2,3	20	DE000SD4F954
3457S	Call	72,46	2,23	2,6	20	DE000SD3MHE0
3458S	Call	78,69	1,92	3,0	20	DE000SD3MHF7
54Y8S	Call	88,38	1,43	4,0	20	DE000SD05LW0
93E4S	Call	100,33	0,84	6,8	20	DE000SN4E591
7N84S	Put	131,78	0,77	7,4	20	DE000SH7ZJF2
JCDecaux SE (18.58 EUR)						
38W7S	Call	13,72	0,50	3,6	10	DE000SU10H43
1182S	Call	17,16	0,16	10,9	10	DE000SU16E51
967VS	Put	25,63	0,72	2,5	10	DE000SD40165
JD.com Inc (39.02 USD)						
Q844S	Call	15,43	22,08	1,6	1	DE000SU63393

Mnmo.	Turbo Call/Put	Strike = barrière	Cours produit	Elasticité	Parité	ISIN
Neoen SPA (39.38 EUR)						
662BS	Call	20,24	0,97	2,0	20	DE00051S1GZ6
682KS	Call	22,64	1,70	2,3	10	DE00050U0K7V
Netlix Inc (691.64 USD)						
716ES	Call	322,87	17,25	1,8	20	DE0005Q4D593
559NS	Call	390,13	14,14	2,3	20	DE0005U0JF73
V498S	Call	520,59	8,09	3,9	20	DE0005U7E333
3K34S	Call	563,12	6,16	5,1	20	DE0005U7L2X4
753BS	Put	851,42	7,61	4,2	20	DE0005J0DTF1
Newmont Corp (56.95 USD)						
5E24S	Call	21,21	33,26	1,6	1	DE0005U9VK05
2Q99S	Call	31,82	23,41	2,2	1	DE0005W7FGG9
89P5S	Call	35,97	3,93	2,7	5	DE0005Y00P03
89P6S	Call	40,12	3,16	3,3	5	DE0005Y00P11
26T1S	Call	44,22	2,41	4,3	5	DE0005Y23N40
NextEra Energy Inc (84.26 USD)						
5E24S	Call	58,23	4,89	3,2	5	DE0005W7TKM0
Nokia (3.92 EUR)						
235E2	Call	2,37	0,78	2,5	2	DE0000CL497U0
Y146S	Call	2,67	1,26	3,1	1	DE0005U02ZD2
P616S	Call	3,10	0,84	4,7	1	DE0005U6U0K1
629TS	Put	4,88	0,99	3,9	1	DE0005Y7MA12
NVIDIA (139.23 USD)						
83X2S	Call	14,21	116,76	1,1	1	DE0005Q3EC69
2H42S	Call	34,15	98,65	1,3	1	DE0005U6M2T8
526ZS	Call	37,62	19,09	1,3	5	DE0005W3EPX7
11M3S	Call	38,75	94,42	1,4	1	DE0005Y6S8B7
532ZS	Call	39,89	18,58	1,4	5	DE0005W3EPY5
533ZS	Call	42,17	18,15	1,4	5	DE0005W3EPZ2
B185S	Call	43,26	17,96	1,4	5	DE0005U1K4T3
339DS	Call	44,35	17,84	1,4	5	DE0005U1NXX8
341DS	Call	45,45	17,64	1,5	5	DE0005U1NXY6
599ZS	Call	46,51	17,44	1,5	5	DE0005U1J0J5
188ES	Call	48,70	17,04	1,5	5	DE0005U1BWC3
7591S	Call	50,86	16,63	1,5	5	DE0005U1S1C9
U192S	Call	59,45	15,05	1,7	5	DE0005U6J5P9
U889S	Call	61,58	14,60	1,8	5	DE0005U7CYP2
727ZS	Call	63,74	14,26	1,8	5	DE0005U7GMP7
K338S	Call	65,81	13,78	1,9	5	DE0005U7R2B8
2A32S	Call	67,94	13,42	1,9	5	DE0005U7XN5S
1C45S	Call	72,17	12,70	2,0	5	DE0005U9S511
5N15S	Call	74,34	12,29	2,1	5	DE0005U9Q333
5N56S	Call	76,47	11,84	2,2	5	DE0005U9Q341
5N57S	Call	78,62	11,50	2,2	5	DE0005U9Q358
23L2S	Call	82,72	10,71	2,4	5	DE0005W9PHB3
23L3S	Call	84,81	10,38	2,5	5	DE0005W9PHC1
41M4S	Call	86,84	9,91	2,6	5	DE0005W9YQ08
1K73S	Call	88,90	9,60	2,7	5	DE0005W9Z001
9W53S	Call	90,97	9,21	2,8	5	DE0005W9Z2F2
H462S	Call	92,99	8,81	2,9	5	DE0005Y6TB49
843FS	Call	93,99	8,68	3,0	5	DE0005Y6Y628
H463S	Call	95,03	8,49	3,0	5	DE0005Y6TB56
H464S	Call	97,07	8,09	3,2	5	DE0005Y6TB64
68X6S	Call	98,06	7,91	3,2	5	DE0005Y6LJL8
H472S	Call	99,11	7,71	3,3	5	DE0005Y6TB72
31V6S	Call	100,04	7,51	3,4	5	DE0005Y638B1
867JS	Call	102,04	7,12	3,6	5	DE0005Y9J240
X496S	Call	105,04	6,62	3,9	5	DE0005Y9MU24
X498S	Call	107,06	6,28	4,1	5	DE0005Y9MU40
369KS	Call	108,07	6,07	4,2	5	DE0005Y9MSV1
543KS	Call	110,03	5,71	4,5	5	DE0005Y9RAY4
544KS	Call	111,04	5,55	4,6	5	DE0005Y9RAZ1
545KS	Call	112,05	5,34	4,8	5	DE0005Y9RA07
546KS	Call	113,06	5,18	5,0	5	DE0005Y9RA15
547KS	Call	114,07	5,01	5,1	5	DE0005Y9RA23
X581S	Call	115,05	4,75	5,3	5	DE0005Y938Z3
797NS	Call	115,84	4,65	5,5	5	DE0005J0TAR2
798NS	Call	117,84	4,32	6,0	5	DE0005J0TAS0
826NS	Call	119,85	3,95	6,5	5	DE0005J0T0V7
827NS	Call	121,85	3,71	6,8	5	DE0005J0T1V5
X991S	Call	122,76	3,35	7,6	5	DE0005J0UR11
A863S	Call	123,73	3,22	8,0	5	DE0005U10PX2
974NS	Call	124,70	3,04	8,5	5	DE0005J0ZD51
986NS	Call	127,71	2,53	10,2	5	DE0005J0U0J7
181ES	Call	128,71	2,28	11,0	5	DE0005J1C4P4
195FS	Call	129,68	2,16	11,9	5	DE0005J1C4R0
197FS	Call	131,68	1,83	14,1	5	DE0005J1C4R0
133YS	Put	141,80	0,93	27,7	5	DE0005Y2CZN1
134YS	Put	143,81	1,31	19,2	5	DE0005Y2CZP6
86D9S	Put	145,82	1,71	15,0	5	DE0005Y1FBY4
135YS	Put	147,83	2,02	12,7	5	DE0005Y2CZQ4
961XS	Put	150,83	2,56	10,0	5	DE0005Y2BQ95
372HS	Put	152,83	2,89	8,8	5	DE0005Y71PT6
136YS	Put	160,86	4,33	5,9	5	DE0005Y2CZR2
136GS	Put	165,87	5,25	4,9	5	DE0005Y11UR6
4ZF8S	Put	175,88	7,09	3,6	5	DE0005Y1UF96
NXP Semiconductors NV (236.35 USD)						
U67ZS	Call	201,74	3,34	6,5	10	DE0005U675V0
OMV AG (38.63 EUR)						
35D1S	Call	30,90	1,59	4,8	5	DE0005Y1C807
ON Semiconductor Corp (69.76 USD)						
713PS	Call	59,27	2,07	6,2	5	DE0005Y2HU77
Opmobility (8.38 EUR)						
41G7S	Call	7,78	0,07	10,5	10	DE0005Y12038
Oracle Corp (176.95 USD)						
U714S	Call	106,86	13,13	2,5	5	DE0005U676P0
Orange (10.3 EUR)						
66A8S	Call	6,00	0,86	2,4	5	DE0005BS5P74
256GZ	Call	6,60	0,74	2,7	5	DE0000CL5A2P6
22Y3Z	Call	7,20	0,62	3,3	5	DE0000CL49M44
828GS	Call	7,56	2,77	3,7	1	DE0005Q06TND3
22Y4Z	Call	7,79	0,50	4,0	5	DE0000CL49M51
20J0S	Call	8,39	1,94	5,3	1	DE0005U20XC18
73E3S	Call	8,56	1,78	5,8	1	DE0005Y1P965
831GS	Call	8,76	1,57	6,5	1	DE0005Q06TFN8
813JS	Call	9,00	1,34	7,6	1	DE0005D09PK6
832GS	Call	9,34	1,00	10,2	1	DE0005Q06TNG6
92J6S	Call	9,55	0,80	12,7	1	DE0005Y2QTU9

Mnmo.	Turbo Call/Put	Strike = barrière	Cours produit	Elasticité	Parité	ISIN
136PS	Call	9,75	0,60	16,9	1	DE0005J0ZD12
E11ZS	Put	11,77	1,50	6,8	1	DE0005H2NJP8
O'Reilly Automotive Inc (1205.63 USD)						
Q743S	Call	861,45	6,43	3,4	50	DE0005U63DA7
Palantir Technologies Inc (41.76 USD)						
7255S	Call	18,80	10,76	1,8	2	DE0005W95LM3
7256S	Call	20,88	9,79	2,0	2	DE0005W95LN1
H474S	Call	22,92	8,87	2,2	2	DE0005Y6T898
69X3S	Call	24,95	7,93	2,4	2	DE0005Y6WLQ3
559YS	Call	29,00	6,09	3,2	2	DE0005Y66R88
871JS	Call	31,01	5,13	3,8	2	DE0005Y9JZ73
371KS	Call	33,02	4,23	4,5	2	DE0005Y9SN59
Y997S	Call	37,01	2,46	7,8	2	DE0005Y9JR29
473BS	Put	45,11	1,83	10,3	2	DE0005J0BS47
863LS	Put	50,12	4,08	4,7	2	DE0005Y90R93
Palo Alto Networks Inc (373.39 USD)						
1C74S	Call	213,02	15,08	2,3	10	DE0005U9VKR3
3Q11S	Call	244,89	6,06	2,8	20	DE0005W7FGH7
3C61S	Call	266,21	5,07	3,4	20	DE0005U9XP77
776GS	Put	451,85	1,51	4,5	50	DE0005Y7MDF2
Pan American Silver Corp (22.3 USD)						
2U38S	Call	14,77	1,43	2,9	5	DE0005W8N777
85K6S	Call	16,86	1,04	3,9	5	DE0005W84XJ8
Pandora Aktieselskabet (1075.19 DKK)						
6531S	Call	849,99	1,56	4,6	20	DE0005U109C0
Parnod-Ricard (126.11 EUR)						
872FS	Call	73,97	5,26	2,4	10	DE0005Y6ZBD5
P617S	Call	94,48	3,20	3,9	10	DE0005U6K199
14F6S	Call	101,01	2,56	4,9	10	DE0005Y1SHT4
95P5S	Call	110,92	1,58	7,9	10	DE0005Y9Q4D5
231GZ	Call	116,11	0,53	11,7	20	DE0000CL49Y56
A659S	Call	120,15	0,66	18,8	10	DE0005Y6F0J6
456PS	Put	144,22	1,86	6,7	10	DE0005Y02D24
Petroleo Brasileiro ADR (14.31 USD)						
3D33S	Call	8,87	5,13	2,6	1	DE0005W7J7T7
Pfizer Inc (29.35 USD)						
6V64S	Call	18,41	1,02	2,6	10	DE0005W89MA9
7576S	Call	22,61	0,63	4,2	10	DE0005U9S2Z6
9W64S	Call	26,88	0,24	10,8	10	DE0005W92F30
Porsche Automobil Holding SE (39.63 EUR)						
Y147S	Call	37,00	0,28	13,7	10	DE0005U02E02
Prosus NV (38.5 EUR)						
3A31S	Call	20,74	7,81	2,1	2	DE0005H3SD61
96Y4S	Call	22,88	6,88	2,4	2	DE0005Q3QD72
275MS	Call	25,02	5,95	2,8	2	DE0005Q32C72
251PS	Call	30,23	1,69	4,5	5	DE0005W9FV23
946GS	Call	32,24	1,29	5,9	5	DE0005Y7R2Z3
Proximus SA (6.7 EUR)						
H873S	Call	4,80	0,38	3,4	5	DE0005U130C5
61A4S	Call	5,38	0,27	4,8	5	DE0005Y7WV37
Publicis (100.81 EUR)						
2968Z	Call	9,86	9,12	1,1	10	DE0000CL5C050
U738S	Call	85,10	1,59	6,3	10	DE0005U693D1
673AS	Call	93,13	0,81	12,3	10	DE0005Y93B66
7214S	Put	105,44	0,51	19,4	10	DE0005U7V1Y3
V729S	Put	115,39	1,49	6,7	10	DE0005U7GM7L
28N7S	Put	125,36	2,50	4,0	10	DE0005Y08B88
Qualcomm Inc (173.53 USD)						
G964S	Call	105,91	12,63	2,5	5	DE0005U7LXH2
J774S	Call	127,24	4,35	3,7	10	DE0005U9ZFU4
Quanta Services Inc (313.02 USD)						
1C75S	Call	214,49	4,62	3,1	20	DE0005U9

Mnmo.	Turbo Call/Put	Strike = barrière	Cours produit	Elasticité	Parité	ISIN
83D9S	Put	27,13	1,82	6,4	2	DE0005Y1FWP8
759AS	Put	29,12	1,12	4,2	5	DE0005Q8HSP7
71KAS	Put	34,10	5,29	2,2	2	DE0005W80F08
Solvay (38.98 EUR)						
995ES	Put	49,06	1,02	3,8	10	DE0005J1BQJ1
SPIE SA (35.65 EUR)						
797TS	Call	24,39	2,29	3,1	5	DE0005W370J1
Stanley Black & Decker Inc (106.19 USD)						
969KS	Call	83,85	2,14	4,5	10	DE0005Y9U2Z4
Starbucks Corporation (95.42 USD)						
J21AS	Call	73,76	4,14	4,3	5	DE0005Y7HF55
Stellantis NV (FR) (11.95 EUR)						
54K6S	Call	7,93	1,41	2,9	3	DE0005D1HEK8
26X3S	Call	8,87	1,56	3,8	2	DE0005Y6P576
82U1S	Call	10,47	0,30	7,7	5	DE0005Q1JSS2
45H7S	Call	11,06	0,19	12,0	5	DE0005N45QV7
A412S	Put	14,06	1,09	5,4	2	DE0005JK05C0
A413S	Put	15,06	1,58	3,8	2	DE0005JK05D8
86L5S	Put	22,05	5,08	1,2	2	DE0005W9W2H6
STMicroelectronics (25.49 EUR)						
R362Z	Call	11,83	3,44	1,8	4	DE000CJ3XFE3
253LS	Call	15,17	5,21	2,4	2	DE0005Y9YH84
1335S	Call	17,19	4,21	3,0	2	DE0005Y6NRS4
26X4S	Call	20,25	2,69	4,7	2	DE0005Y6P584
39W5S	Call	23,24	1,23	10,3	2	DE0005Y6JVU1
4184S	Call	24,24	0,74	17,0	2	DE0005J0BR06
Super Micro Computer (47.73 USD)						
Q288S	Call	23,81	4,49	2,0	5	DE0005U60K17
U718S	Call	29,17	3,51	2,5	5	DE0005U676T2
U778S	Call	34,53	2,54	3,5	5	DE0005U7APF5
457NS	Call	38,54	1,82	4,8	5	DE0005J0M6A0
987NS	Call	42,54	1,10	7,9	5	DE0005J0ZDW3
421HS	Put	55,23	1,53	5,7	5	DE0005Y7T366
893RS	Put	70,25	2,13	2,1	10	DE0005Y6MK94
SwissLife (72.3 CHF)						
1C48S	Call	559,12	3,58	4,3	50	DE0005U9VJN4
Taiwan Semiconductor Manufacturing Co Ltd (210.76 USD)						
Q681S	Call	84,75	23,45	1,7	5	DE0005U63B3X
8R66S	Call	116,61	8,79	2,2	10	DE0005W717N5
67X1S	Call	126,77	7,85	2,5	10	DE0005Y6WJ20
Takeaway.com Holding Ord Shs (10.95 EUR)						
491KS	Call	9,50	0,23	9,1	5	DE0005U0B6Q6
Take-Two Interactive Software (154.86 USD)						
3N7ZS	Call	107,63	4,43	3,2	10	DE0005U9NFW0
Teleperformance SA (98.53 EUR)						
377CS	Call	75,41	1,19	4,1	20	DE0005U1A4C1
12F7S	Call	80,85	0,92	5,3	20	DE0005W1U0N8
Tesla Inc (219.6 USD)						
B680Z	Call	19,75	69,66	1,1	3	DE000CU15D02
591QZ	Call	77,26	3,30	1,5	40	DE0005Q6ZH24
637GS	Call	95,20	2,89	1,7	40	DE0005Q6S513
1160DS	Call	107,26	2,61	1,9	40	DE0005Q6M9Q9
5R99S	Call	119,26	35,20	2,2	3	DE0005B2NEB5
7M49S	Call	124,24	2,22	2,3	40	DE0005Q67848
A584S	Call	138,53	1,89	2,7	40	DE0005Q7ZB51
2W86S	Call	148,95	6,65	3,0	10	DE0005W9J2R2
23L5S	Call	164,56	5,22	3,9	10	DE0005W9PH09
23L6S	Call	169,80	4,74	4,3	10	DE0005W9PH76
18F1S	Call	180,10	3,79	5,3	10	DE0005Y1SK60
97F5S	Call	185,22	3,33	6,1	10	DE0005Y1W3V5
H476S	Call	190,27	2,87	7,1	10	DE0005Y6TCR0
69X4S	Call	195,32	2,41	8,4	10	DE0005W6WLR1
15Z3S	Call	200,34	1,99	9,8	10	DE0005Y7CAQ5
999HS	Call	210,25	1,12	18,1	10	DE0005Y785K6
371DS	Put	261,60	4,06	5,0	10	DE0005J0RS15
13K1S	Put	281,60	5,87	3,4	10	DE0005Z2QU27
419TS	Put	305,03	2,01	2,5	40	DE0005Q0VTB7
11P9S	Put	355,50	6,34	1,6	20	DE0005Y7JL78
794AS	Put	444,06	31,30	1,0	7	DE0005F54955
3758S	Put	476,82	35,85	0,8	7	DE0005F6E2R1
Texas Instruments Inc (200.35 USD)						
G971S	Call	158,75	3,92	4,7	10	DE0005U7LXP5
Thales (154.06 EUR)						
Z146S	Call	110,39	4,42	3,5	10	DE0005H3JHY0
65J9S	Call	116,52	3,80	4,0	10	DE0005W20H26
9X59S	Call	122,05	3,27	4,7	10	DE0005Q19Y43
66J1S	Call	127,98	2,68	5,7	10	DE0005W20H44
214BS	Call	133,56	2,11	7,3	10	DE0005Q8LE55
9P71S	Call	138,78	1,60	9,6	10	DE0005W7AV07
533RS	Put	183,55	3,01	5,1	10	DE0005W3KV22
The Travelers Companies, Inc. (260.97 USD)						
71W5S	Call	156,31	4,90	2,4	20	DE0005W9AM55
Thyssen Krupp AG (3.17 EUR)						
72U8S	Call	2,57	0,62	5,1	1	DE0005Y549Q3
TotalEnergies SE (60.04 EUR)						
46E9S	Call	17,63	4,25	1,4	10	DE0005D0VN66
8A67S	Call	18,93	4,12	1,5	10	DE000C17FKX7
83J3S	Call	26,36	3,38	1,8	10	DE0005D09P58
87K1S	Call	31,16	2,90	2,1	10	DE0005D1NDM4
488MS	Call	33,55	5,33	2,2	5	DE0005F2XCH1
772FS	Call	35,91	4,85	2,5	5	DE0005F4PHH8
8J71S	Call	43,09	3,42	3,5	5	DE0005H01KE1
23W7S	Call	44,31	3,18	3,8	5	DE0005Q1W5L1
23W8S	Call	46,62	2,72	4,4	5	DE0005Q1W5M9
23W9S	Call	48,96	2,25	5,3	5	DE0005Q1W5N7
39W4S	Call	52,49	1,54	7,7	5	DE0005Q1Q1A3
679PS	Call	53,56	1,34	8,9	5	DE0005W1CPL7
96C3S	Call	54,63	1,13	10,5	5	DE0005W1EZP6
84F3S	Call	56,80	0,69	17,2	5	DE0005W13W27
85F2S	Call	57,91	0,46	25,5	5	DE0005W15G00
756HS	Put	71,29	2,29	5,2	5	DE0005W3Q346
85X1S	Put	76,24	3,27	3,7	5	DE0005W3AC9P
6247S	Put	86,21	5,27	2,3	5	DE0005W8JG13
TransDigm Group Inc (1399.16 USD)						
8A27S	Call	1027,47	3,45	3,6	100	DE0005U784R8
Trijeano SA (119.15 EUR)						
15H6S	Call	81,56	1,90	3,1	20	DE0005Y2AEC3
44H5S	Call	91,81	1,40	4,2	20	DE0005Y2BRF6

Mnmo.	Turbo Call/Put	Strike = barrière	Cours produit	Elasticité	Parité	ISIN
716CS	Call	101,79	0,91	6,4	20	DE0005J0HXZ2
Trivilio Inc (69.74 USD)						
3N7AS	Call	42,66	5,12	2,5	5	DE0005U9NFX8
UBISoft (13.35 EUR)						
282CS	Call	7,11	0,64	2,1	10	DE0005J0E9A4
414LS	Call	7,31	0,61	2,2	10	DE0005Y9Q8N5
478LS	Call	8,83	0,47	2,8	10	DE0005Y9QWM7
826BS	Put	31,85	1,86	0,7	10	DE0005Y2YGG2
UCB SA (175.71 EUR)						
9565S	Call	59,83	11,63	1,5	10	DE0005W3ZHE1
533VS	Call	66,40	10,96	1,6	10	DE0005U0D1Q5
G417S	Call	71,99	10,42	1,7	10	DE0005U29UW6
1P74S	Call	97,08	7,91	2,2	10	DE0005U9YAE6
7P56S	Call	107,57	6,85	2,6	10	DE0005U98NH7
1988S	Call	117,93	5,82	3,0	10	DE0005W181L5
86L6S	Call	122,05	5,40	3,2	10	DE0005W9W2J2
84D1S	Call	127,17	4,90	3,6	10	DE0005Y1FWQ6
73E7S	Call	132,29	4,39	4,0	10	DE0005Y1P999
568QS	Call	142,44	3,34	5,2	10	DE0005W8A443
687US	Call	157,56	1,86	9,3	10	DE0005Y7ZUC0
39E2Z	Call	162,53	1,39	12,5	10	DE0005J04EK1
892ES	Call	167,50	0,92	18,7	10	DE0005J09XC7
UniCredit (40.7 EUR)						
83J6S	Call	6,25	17,28	1,2	2	DE0005D09P82
Unity Software Inc (20.92 USD)						
982KS	Call	15,12	5,58	3,5	1	DE0005Y9U2B1
UPS Inc (135.38 USD)						
9K25S	Call	104,33	5,90	4,2	5	DE0005U7VFE5
Valero (9.86 EUR)						
986VS	Call	6,27	0,36	2,7	10	DE0005Y9N5T5
131XS	Call	7,28	0,26	3,7	10	DE0005Y1UFA4
569QS	Call	7,79	0,21	4,5	10	DE0005Y85A50
G929S	Call	8,30	0,16	5,8	10	DE0005Y7JUS9
479LS	Call	8,80	0,11	8,2	10	DE0005Y9UNW5
678AS	Call	9,30	0,06	14,1	10	DE0005Y93B07
98D2S	Put	11,70	0,19	4,9	10	DE0005Y1HL11
7315S	Put	26,02	1,62	0,6	10	DE0005F65EX3
Veolia Environnement (60.56 EUR)						
6883S	Call	16,84	2,76	2,2	5	DE0005Q04EP5
X966S	Call	20,52	2,03	3,0	5	DE0005U0YF34
24K7S	Call	21,61	1,81	3,4	5	DE0005U138Y9
6917S	Call	22,77	1,58	3,8	5	DE0005Q4YAH6
277MS	Call	23,94	1,34	4,5	5	DE0005Q3ZTE8
A896S	Call	26,16	0,90	6,7	5	DE0005U1D8C9
44Z6S	Call	27,17	0,70	8,6	5	DE0005Y7F914
D193S	Put	31,81	0,28	21,1	5	DE0005U2FJN2
Verbund AG (76.63 EUR)						
37D9S	Call	61,81	1,52	5,0	10	DE0005Y1CB98
Vestas Wind Systems A/S (130.89 DKK)						
156CS	Call	108,07	3,18	5,5	1	DE0005U080T7
Vinci (107.12 EUR)						
259AZ	Call	49,26	5,81	1,8	10	DE0005CL5A4W8
235LZ	Call	54,50	5,29	2,0	10	DE0005OCL49700
55R0S	Call	77,63	2,98	3,6	10	DE0005D3K5B7
761AS	Call	88,25	1,92	5,6	10	DE0005Q8HQ55
69Y7S	Call	94,01	1,36	7,8	10	DE0005Q3NA45
879XS	Call	99,12	0,84	12,6	10	DE0005Y19HH7
15E7S	Put	115,02	0,84	12,6	10	DE0005Y1J042
Visa Inc. (289.72 USD)						
573JS	Call	161,36	11,96	2,2	10	DE0005H36B86
9962S	Call	209,90	7,49	3,6	10	DE0005Q3G6J6
4689S	Call	255,76	3,25	8,2	10	DE0005Q2M9H3
1P58S	Put	299,82	1,10	24,3	10	DE0005Q8QM40
U972S	Put	350,04	5,68	4,7	10	DE0005U7CZT1
Vivendi (10.55 EUR)						
7774S	Call	6,20	0,87	2,4	5	DE0005Q08867
1121S	Call	7,16	0,68	3,1	5	DE0005U5RZF2
7775S	Call	7,38	0,64	3,2	5	DE0005Q08875
37M5S	Call	7,96	0,52	4,0	5	DE0005N8H056
T123S	Call	8,32	0,45	4,6	5	DE0005U5RZH8
T124S	Call	8,75	0,37	5,6	5	DE0005U5RZJ4
T125S	Call	8,97	0,32	6,4	5	DE0005U5RZK2
131US	Call	9,47	0,57	9,1	2	DE0005Y7VEM7
6899S	Put	11,39	0,18	11,1	5	DE0005U75K93
Volvo B (265.83 SEK)						
168CS	Call	203,50	5,59	4,2	1	DE0005U081F4
9G36S	Call	235,15	2,62	8,3	1	DE0005W84W49
Vontobel Holding AG (57.44 CHF)						
Y315S	Call	40,37	3,70	3,3	5	DE0005U082R7
Wells Fargo & Co (64.65 USD)						
1C84S	Call	47,74	3,17	3,8	5	DE0005U9JVK26
WFD Unibail-Rodamco (78.07 EUR)						
43A9S	Call	29,48	2,43	1,6	20	DE0005B5HQZ3
44A0S	Call	32,05	2,31	1,7	20	DE0005B5HQ03
5V23S	Call	34,67	2,18	1,8	20	DE0005B4RZ49
40D0S	Call	37,22	2,05	1,9	20	DE0005B57YX7
24W9S	Call	42,28	3,65	2,2	10	DE0005Q1W5X6
757CS	Call	46,57	3,17			

Mnmo.	Turbo Call/Put	Strike = barrière	Cours produit	Maturité	Elasticité	Parité	ISIN
376KS	Put	8000,00	3,66	21/03/2025	18,8	100	DE0005Y9NS01
554HS	Put	8020,00	4,21	15/11/2024	17,8	100	DE0005Y736B8
227HS	Put	8025,00	4,17	20/12/2024	17,7	100	DE0005Y7XFA5
944BS	Put	8025,00	3,91	21/03/2025	17,7	100	DE0005J0E465
376GS	Put	8050,00	4,41	20/12/2024	16,7	100	DE0005Y11K59
568HS	Put	8075,00	4,65	20/12/2024	15,9	100	DE0005Y736Q6
376GS	Put	8100,00	4,88	20/12/2024	15,2	100	DE0005Y11K67
175HS	Put	8200,00	5,96	15/11/2024	12,7	100	DE0005Y7X6E0
629ES	Put	8200,00	5,83	20/12/2024	12,8	100	DE0005Y1JP76
826KS	Put	8200,00	5,45	21/03/2025	13,1	100	DE0005Y9UZH0
631ES	Put	8250,00	6,33	20/12/2024	11,8	100	DE0005Y1PJU4
325VS	Put	8300,00	6,96	15/11/2024	10,9	100	DE0005Y9BF1D
909QS	Put	8300,00	6,82	20/12/2024	11,1	100	DE0005Y1LHG6
285MS	Put	8300,00	6,39	21/03/2025	11,3	100	DE0005Y935E3
178HS	Put	8320,00	7,16	15/11/2024	10,6	100	DE0005Y7XEH3
13E7S	Put	8350,00	7,30	20/12/2024	10,4	100	DE0005Y1JON9
63D6S	Put	8400,00	7,80	20/12/2024	9,7	100	DE0005Y1DLK7
X797S	Put	8400,00	7,33	21/03/2025	10,0	100	DE0005J0DVQ4
63D7S	Put	8450,00	8,29	20/12/2024	9,1	100	DE0005Y1DLL5
64D3S	Put	8500,00	8,79	20/12/2024	8,6	100	DE0005Y1ZLM3
835KS	Put	8500,00	8,26	21/03/2025	9,0	100	DE0005Y9U2K4
64D4S	Put	8550,00	9,27	20/12/2024	8,2	100	DE0005Y1DLN1
64D7S	Put	8650,00	10,27	20/12/2024	7,4	100	DE0005Y1DLQ4
836KS	Put	8750,00	10,71	21/03/2025	7,0	100	DE0005Y9U2L2
76D4S	Put	8800,00	11,76	20/12/2024	6,5	100	DE0005Y1EW61
264NS	Put	8900,00	12,93	15/11/2024	5,9	100	DE0005J0JZAO
328NS	Put	8900,00	12,76	20/12/2024	5,9	100	DE0005J0HK20
837KS	Put	9000,00	13,15	21/03/2025	5,8	100	DE0005Y9U2M0
838KS	Put	9250,00	15,62	21/03/2025	4,9	100	DE0005Y9U2Z8
65D5S	Put	9500,00	18,72	20/12/2024	4,1	100	DE0005Y1DLV4
369BS	Put	9600,00	19,73	20/12/2024	3,8	100	DE0005J0AP58
65D6S	Put	9750,00	21,21	20/12/2024	3,6	100	DE0005Y1DLW2
193HS	Put	10000,00	23,91	15/11/2024	3,2	100	DE0005Y7X6S0
76D5S	Put	10000,00	23,70	20/12/2024	3,2	100	DE0005Y1EW79
371BS	Put	10400,00	27,67	20/12/2024	2,7	100	DE0005J0AP76
DAX 40 (19573.44 pts)							
694FS	Call	17250,00	24,51	20/12/2024	8,1	100	DE0005Y6WKX1
761MS	Call	18700,00	10,11	20/12/2024	20,3	100	DE0005J0WBW4
588ES	Call	19000,00	7,06	20/12/2024	29,8	100	DE0005J0J6E7
Y98FS	Call	19200,00	4,94	20/12/2024	43,4	100	DE0005J1CHW1
Y98TS	Call	19250,00	4,39	20/12/2024	48,9	100	DE0005J1CHY9
6651S	Put	19700,00	1,80	20/12/2024	93,2	100	DE0005Y9XGK3
746AS	Put	19750,00	2,19	20/12/2024	76,4	100	DE0005Y939P3
461ES	Put	19850,00	3,04	20/12/2024	56,4	100	DE0005J0JZM9
723FS	Put	19900,00	3,47	20/12/2024	49,7	100	DE0005Y6WLB5
646TS	Put	20000,00	4,36	20/12/2024	40,1	100	DE0005Y7PL66
44U4S	Put	20100,00	5,23	20/12/2024	33,9	100	DE0005Y1AS71
749ES	Put	20200,00	6,07	20/12/2024	29,6	100	DE0005Y7XFT5
6654S	Put	20500,00	8,84	20/12/2024	21,0	100	DE0005Y7GGL1
551TS	Put	20700,00	10,66	20/12/2024	17,7	100	DE0005Y7HNF1
6655S	Put	21300,00	16,40	20/12/2024	11,8	100	DE0005Y7XCM9
472HS	Put	21500,00	18,34	20/12/2024	10,6	100	DE0005Y7WPK8
61ZES	Put	22900,00	30,38	21/03/2025	6,4	100	DE0005J0JFK5
Dow Jones Industrial (43185.14 pts)							
8457S	Call	36000,00	68,78	20/12/2024	5,8	100	DE0005Y21CV5
53K7S	Call	38500,00	45,94	20/12/2024	8,8	100	DE0005Y6VCJ9
217TS	Call	39500,00	36,69	20/12/2024	11,0	100	DE0005Y7CMV4
685AS	Call	41500,00	18,13	20/12/2024	23,1	100	DE0005Y93D88
892AS	Call	41750,00	15,80	20/12/2024	26,8	100	DE0005Y98A29
41K7S	Put	43500,00	3,82	20/12/2024	90,7	100	DE0005Y6S8Q9
452GS	Put	43750,00	5,86	20/12/2024	60,1	100	DE0005Y7GAC0
8554S	Put	44000,00	7,81	20/12/2024	45,6	100	DE0005Y21CZ6
466GS	Put	44250,00	9,84	20/12/2024	36,8	100	DE0005Y7HLQ2
742FS	Put	44500,00	11,98	20/12/2024	30,7	100	DE0005Y6WGL7
282AS	Put	44750,00	14,03	20/12/2024	26,5	100	DE0005Y7VFB8
45U8S	Put	45000,00	16,15	20/12/2024	23,3	100	DE0005Y51BJ9
934HS	Put	45250,00	18,38	20/12/2024	20,7	100	DE0005Y78D24
219TS	Put	45500,00	20,49	20/12/2024	18,7	100	DE0005Y7CFW0
467GS	Put	46500,00	29,48	20/12/2024	13,3	100	DE0005Y7HLR0
45U9S	Put	47000,00	33,92	20/12/2024	11,6	100	DE0005Y51BK7
Y155S	Put	48000,00	39,57	21/03/2025	9,7	100	DE0005J0J855
Y156S	Put	50000,00	57,31	21/03/2025	6,9	100	DE0005J0J8T3
EURO STOXX 50 (4949.87 pts)							
761SS	Put	5200,00	2,46	20/12/2024	19,4	100	DE0005Y6WQU4
939TS	Put	5600,00	6,36	20/12/2024	7,8	100	DE0005Y7R6D1
Nasdaq-100 Index(R) (20248.07 pts)							
218KS	Call	15000,00	49,05	15/11/2024	3,8	100	DE0005Y9M6W3
55W7S	Call	15800,00	42,40	20/12/2024	4,4	100	DE0005Y6WJ18
754KS	Call	17000,00	31,23	20/12/2024	6,0	100	DE0005Y17ZM3
226KS	Call	18300,00	19,02	15/11/2024	9,9	100	DE0005Y9M9W7
521LS	Call	18900,00	13,45	15/11/2024	14,0	100	DE0005Y9XUQ6
523LS	Call	19100,00	11,77	15/11/2024	16,3	100	DE0005Y9XUS2
528LS	Call	19200,00	11,25	20/12/2024	17,6	100	DE0005Y9XUX2
895AS	Call	19600,00	7,44	20/12/2024	27,2	100	DE0005Y98A52
Y159S	Call	19900,00	4,15	15/11/2024	46,5	100	DE0005J0J8W7
519ES	Call	20000,00	3,19	15/11/2024	61,2	100	DE0005J0J4FC
523ES	Call	20000,00	3,27	20/12/2024	61,0	100	DE0005J0J4F8
216FS	Put	20400,00	1,99	15/11/2024	84,7	100	DE0005Y1LC48
253QS	Put	20500,00	2,91	20/12/2024	56,2	100	DE0005Y9U7D6
X618S	Put	20600,00	3,71	20/12/2024	44,5	100	DE0005J0C8S0
827KS	Put	20700,00	4,41	20/12/2024	37,6	100	DE0005Y17Z36
X611S	Put	20800,00	5,41	15/11/2024	32,4	100	DE0005J0C8K7
828KS	Put	20900,00	6,03	20/12/2024	28,0	100	DE0005Y17Z44
361CS	Put	21000,00	6,85	20/12/2024	24,9	100	DE0005J0JF04
X661S	Put	21000,00	6,49	21/03/2025	24,1	100	DE0005J0C9B4
189US	Put	21100,00	8,00	15/11/2024	22,4	100	DE0005Y7GE99
752KS	Put	21100,00	7,64	20/12/2024	22,4	100	DE0005Y17MA3
362CS	Put	21200,00	8,50	20/12/2024	20,3	100	DE0005J0JFL2
X662S	Put	21200,00	7,98	21/03/2025	19,9	100	DE0005J0C9C2
832KS	Put	21500,00	11,03	20/12/2024	16,0	100	DE0005Y17Z69
833KS	Put	21700,00	12,74	20/12/2024	14,0	100	DE0005Y17Z77
834KS	Put	21900,00	14,48	20/12/2024	12,5	100	DE0005Y17Z85
835KS	Put	22100,00	16,34	20/12/2024	11,1	100	DE0005Y17Z93
837KS	Put	22300,00	18,09	20/12/2024	10,1	100	DE0005Y170A2
X668S	Put	22400,00	17,35	21/03/2025	10,0	100	DE0005J0C9J7
195US	Put	22500,00	20,50	15/11/2024	9,1	100	DE0005Y7GVK6
S&P 500 (5853.19 pts)							
758FS	Call	5000,00	8,29	20/12/2024	6,6	100	DE0005Y6WMN8
529LS	Call	5450,00	4,13	20/12/2024	13,5	100	DE0005Y9XUY0

Mnmo.	Turbo Call/Put	Strike = barrière	Cours produit	Maturité	Elasticité	Parité	ISIN
525ES	Call	5750,00	1,27	20/12/2024	46,9	100	DE0005J04FH4
849ES	Call	5800,00	0,77	20/12/2024	80,8	100	DE0005J09WA3
43K3S	Put	5900,00	0,54	20/12/2024	82,9	100	DE0005Y6S684
1926S	Put	5950,00	0,91	20/12/2024	50,8	100	DE0005Y7D5L7
51U8S	Put	6000,00	1,31	20/12/2024	35,8	100	DE0005Y51CV2
Y166S	Put	6000,00	1,19	21/03/2025	35,6	100	DE0005J0J828
723GS	Put	6050,00	1,71	20/12/2024	28,2	100	DE0005Y7L748
27V6S	Put	6100,00	2,12	20/12/2024	23,6	100	DE0005Y629L4
851ES	Put	6350,00	4,29	20/12/2024	12,4	100	DE0005J09WB1
854ES	Put	6400,00	4,30	21/03/2025	11,7	100	DE0005J09WE5
694AS	Put	6800,00	8,39	20/12/2024	6,4	100	DE0005Y93E61

Mnmo.	Turbo Call/Put	Strike	Barrière	Cours produit	Elasticité	Parité	ISIN
-------	----------------	--------	----------	---------------	------------	--------	------

Turbos illimités

CAC 40 (7591.06 pts)							
311NZ	Call	2199,84	2251,15	5,39	1,4	1000	DE000CL50X39
116U2	Call	2349,23	2404,15	5,24	1,4	1000	DE000CL351K0
116W2	Call	2642,31	2703,15	4,95	1,4	1000	DE000CL351M6
116X2	Call	2780,83	2845,15	4,80	1,6	1000	DE000CL351N4
116Z2	Call	3334,20	3411,15	4,26	1,8	1000	DE000CL351S3
H434S	Call	3609,20	3693,15	39,82	1,9	1000	DE0005Y6PW14
4P85S	Call	4079,23	4173,15	35,12	2,2	1000	DE0005Y912H6
8A82S	Call	4443,36	4546,15	3,14	2,4	1000	DE000CL7F0K7
8H83S	Call	4587,64	4694,15	3,00	2,5	1000	DE0005R8CJR2
3J42S	Call	4759,02	4869,15	2,83	2,7	1000	DE0005R8FZ26
2K60S	Call	4823,90	4935,15	2,77	2,7	1000	DE0005R8RG30
966CS	Call	4958,48	5073,15	26,34	2,9	1000	DE0005U1K5Z7
5559S	Call	5052,22	5169,15	25,39	3,0	1000	DE0005H2S8N5
91E2S	Call	5182,87	5302,15	24,1	3,1	1000	DE0005D01324
2212S	Call	5286,53	5408,15	23,01	3,1	1000	DE0005Y9WPG0
2213S	Call	5555,18	5683,15	20,36	3,7	1000	DE0005Y9WPP5
939DS	Call	5799,33	5933,15	17,9			

Mnmo.	Turbo Call/ Put	Strike = barrière	Cours produit	Elasticité	Parité	ISIN
591Z5	Put	924,88	1,37	32,6	20	DE0005Y28CV0
3046S	Put	954,79	2,84	15,8	20	DE0005W7G476
BE120 (4328,8 pts)						
477TS	Call	2623,51	3,42	2,5	500	DE0005Q02MP2
805AS	Call	3322,86	2,01	4,3	500	DE0005F5Y82
K865S	Call	3645,06	1,37	6,2	500	DE0005U19LMS
7845S	Call	3952,75	0,76	11,1	500	DE0005Y6K30
417WS	Call	4459,44	0,28	28,9	500	DE0005W92F20
812AS	Put	4736,41	0,83	10,2	500	DE0005F5Z2F6
CAC 40 (7591,06 pts)						
25G3Z	Call	2876,04	47,18	1,6	100	DE0005L5ARJ6
1803Z	Call	3724,52	38,71	2,0	100	DE0005L38L97
25HOZ	Call	4043,80	35,52	2,1	100	DE0005L5ARR9
1866S	Call	4680,02	29,14	2,6	100	DE0005L7GU17
81L9S	Call	4880,93	27,14	2,8	100	DE0005V6E8N2
76E8S	Call	5134,40	24,61	3,1	100	DE0005SD0ZTP9
99B7S	Call	5309,00	22,86	3,3	100	DE0005Y0YQ66
99B8S	Call	5583,09	20,11	3,8	100	DE0005Y0YQ74
80P9S	Call	5696,25	18,98	4,0	100	DE0005D17F50
24S1S	Call	5863,64	17,32	4,4	100	DE0005Q0XG50
84G1S	Call	6049,71	15,46	4,9	100	DE0005N3N118
65R4S	Call	6085,74	15,09	5,0	100	DE0005D3JKF7
76S7S	Call	6127,67	14,67	5,2	100	DE0005Y6ML02
7879S	Call	6286,81	13,08	5,8	100	DE0005Q6HN21
A578S	Call	6323,45	12,72	6,0	100	DE0005Y58C33
44L8S	Call	6365,52	12,30	6,2	100	DE0005V4TFY3
526US	Call	6411,99	11,85	6,4	100	DE0005U0B4X7
7933S	Call	6456,90	11,39	6,7	100	DE0005Q6XYX7
817QS	Call	6483,24	11,12	6,8	100	DE0005Q48RC2
74W6S	Call	6530,48	10,65	7,1	100	DE0005Q13S13
273RS	Call	6549,20	10,46	7,2	100	DE0005Y6ML02
274RS	Call	6569,52	10,26	7,4	100	DE0005Y6ML10
A198S	Call	6594,12	10,01	7,6	100	DE0005U02W55
A582S	Call	6681,88	9,16	8,3	100	DE0005Y58C66
85Q4S	Call	6703,66	8,93	8,5	100	DE0005Y1K9V0
577NS	Call	6746,24	8,50	8,9	100	DE0005U0YHQ4
81X3S	Call	6769,37	8,27	9,2	100	DE0005Q3ECM6
35X9S	Call	6810,59	7,88	9,6	100	DE0005Y6S9N4
527US	Call	6822,19	7,75	9,8	100	DE0005U0B4Y5
93W2S	Call	6856,22	7,41	10,2	100	DE0005Y6PYM9
562JS	Call	6877,99	7,19	10,5	100	DE0005W3X561
A199S	Call	6887,44	7,10	10,7	100	DE0005U02YX3
275RS	Call	6916,13	6,82	11,1	100	DE0005Y6ML28
276RS	Call	6935,78	6,63	11,4	100	DE0005Y6ML36
277RS	Call	6945,94	6,53	11,6	100	DE0005Y6ML44
833NS	Call	6960,62	6,38	11,9	100	DE0005U0U0V4
589NS	Call	6990,44	6,09	12,5	100	DE0005U0YHR2
A583S	Call	6998,09	6,01	12,6	100	DE0005Y58C74
A585S	Call	7008,27	5,90	12,8	100	DE0005Y58C82
591NS	Call	7019,94	5,80	13,0	100	DE0005U0YHS0
592NS	Call	7046,73	5,54	13,7	100	DE0005U0YHT8
564FS	Call	7050,14	5,51	13,7	100	DE0005Y6RWG1
93W5S	Call	7065,61	5,37	14,1	100	DE0005Y6PYO0
A587S	Call	7072,20	5,29	14,3	100	DE0005Y58D49
566FS	Call	7077,29	5,23	14,5	100	DE0005Y6R9J5
532US	Call	7083,87	5,16	14,7	100	DE0005U0B409
85M9S	Call	7096,29	5,04	14,9	100	DE0005V6ZT09
836ZS	Call	7106,61	4,95	15,3	100	DE0005Y544W4
33L4S	Call	7118,29	4,84	15,7	100	DE0005Y4P822
578FS	Call	7142,17	4,61	16,4	100	DE0005Y6RWF2
94W3S	Call	7157,40	4,45	17,0	100	DE0005Y6PYW0
586FS	Call	7162,48	4,41	17,2	100	DE0005Y6RWR8
94W4S	Call	7167,56	4,35	17,4	100	DE0005Y6PYW8
54X4S	Call	7176,15	4,29	17,7	100	DE0005Y6YQ04
76X4S	Call	7194,89	4,09	18,5	100	DE0005Y6WQ54
76X5S	Call	7199,96	4,03	18,7	100	DE0005Y6WQ62
76X8S	Call	7215,19	3,88	19,5	100	DE0005Y6WQ96
36X8S	Call	7231,99	3,73	20,2	100	DE0005Y6S9W5
77X1S	Call	7250,72	3,55	21,2	100	DE0005Y6WRB2
77X3S	Call	7255,79	3,50	21,7	100	DE0005Y6WRC0
77X4S	Call	7260,87	3,44	21,9	100	DE0005Y6WRD8
77X5S	Call	7265,94	3,40	22,1	100	DE0005Y6WRE6
16Y5S	Call	7269,43	3,37	22,4	100	DE0005Y6IEQ3
99X1S	Call	7294,81	3,12	24,2	100	DE0005Y6YEQ7
16Y7S	Call	7299,88	3,05	24,7	100	DE0005Y6IEE3
16Y8S	Call	7304,96	3,02	25,0	100	DE0005Y6IET1
17Y1S	Call	7315,11	2,87	26,3	100	DE0005Y6IEV7
93Y9S	Call	7323,68	2,84	26,7	100	DE0005Y7AN52
17Y7S	Call	7333,82	2,74	27,7	100	DE0005Y69S21
182TS	Call	7343,96	2,63	28,6	100	DE0005Y69S16
241TS	Call	7357,56	2,51	30,0	100	DE0005Y7CY81
242TS	Call	7362,63	2,45	30,7	100	DE0005Y7Y9B9
244TS	Call	7372,76	2,36	32,2	100	DE0005Y7ZB5
247TS	Call	7382,90	2,27	33,3	100	DE0005Y7CZD1
249TS	Call	7393,03	2,13	35,1	100	DE0005Y7CZF6
253TS	Call	7398,10	2,11	35,6	100	DE0005Y7CZG4
897JS	Call	7401,63	2,08	36,5	100	DE0005Y9J1E8
356LS	Call	7417,01	1,93	38,9	100	DE0005Y9Q669
482NS	Put	7625,65	0,58	130,9	100	DE0005J0M6E6
267DS	Put	7640,65	0,72	105,4	100	DE0005J0P3Y4
658NS	Put	7645,82	0,76	99,9	100	DE0005J0QJ37
813CS	Put	7665,46	0,94	80,8	100	DE0005J0K6C8
818CS	Put	7675,46	1,04	73,0	100	DE0005J0K6E4
873CS	Put	7685,46	1,13	67,2	100	DE0005J0K6G9
874CS	Put	7690,46	1,19	63,8	100	DE0005J0K6H7
875CS	Put	7695,45	1,23	61,7	100	DE0005J0K6J3
876CS	Put	7700,45	1,27	59,3	100	DE0005J0K6K1
891CS	Put	7715,45	1,43	53,1	100	DE0005J0K6N5
892CS	Put	7720,44	1,48	51,3	100	DE0005J0K6P0
893CS	Put	7725,44	1,53	49,6	100	DE0005J0K6Q8
894CS	Put	7730,44	1,59	47,7	100	DE0005J0K6R6
895CS	Put	7735,44	1,62	46,7	100	DE0005J0K6S4
897CS	Put	7745,44	1,72	44,1	100	DE0005J0K6J0
899CS	Put	7755,43	1,83	41,5	100	DE0005J0K6W6
666CS	Put	7760,25	1,86	40,8	100	DE0005J0HR26
668CS	Put	7770,25	1,97	38,3	100	DE0005J0HR42
742CS	Put	7775,25	2,02	37,6	100	DE0005J0K6N0
912CS	Put	7785,42	2,12	35,6	100	DE0005J0K6Y2
913CS	Put	7790,42	2,16	35,0	100	DE0005J0K6Z9

Mnmo.	Turbo Call/ Put	Strike = barrière	Cours produit	Elasticité	Parité	ISIN
53R8S	Put	7799,78	2,27	33,4	100	DE0005Y1SHL1
53R9S	Put	7804,77	2,29	33,0	100	DE0005Y1SHM9
54R1S	Put	7809,76	2,35	32,2	100	DE0005Y1SHN7
83E6S	Put	7819,64	2,45	30,7	100	DE0005Y1RT38
83E8S	Put	7829,62	2,55	29,8	100	DE0005Y1RT53
46E5S	Put	7839,50	2,65	28,6	100	DE0005Y1PP22
46E7S	Put	7849,48	2,72	27,9	100	DE0005Y1PPR8
46E8S	Put	7854,47	2,78	27,3	100	DE0005Y1PFS6
14R1S	Put	7869,44	2,95	25,7	100	DE0005Y1MTY2
14R3S	Put	7879,42	3,03	25,0	100	DE0005Y1MT09
14R4S	Put	7884,41	3,09	24,6	100	DE0005Y1MT17
14R5S	Put	7889,40	3,14	24,2	100	DE0005Y1MT25
14E5S	Put	7894,39	3,19	23,7	100	DE0005Y1J0V2
14E7S	Put	7899,38	3,24	23,3	100	DE0005Y1J0W0
14E8S	Put	7904,37	3,27	23,0	100	DE0005Y1J0X8
14E9S	Put	7909,36	3,33	22,8	100	DE0005Y1J0Y6
15E3S	Put	7919,34	3,43	22,1	100	DE0005Y1J000
15E4S	Put	7924,33	3,48	21,8	100	DE0005Y1J018
95D8S	Put	7939,30	3,63	20,9	100	DE0005Y1HLR3
95D9S	Put	7944,29	3,67	20,6	100	DE0005Y1HLS1
96D1S	Put	7949,28	3,71	20,4	100	DE0005Y1HLT9
96D2S	Put	7954,27	3,78	20,1	100	DE0005Y1HLU7
96D3S	Put	7959,26	3,82	19,9	100	DE0005Y1HLV5
96D4S	Put	7964,25	3,87	19,6	100	DE0005Y1HLW3
96D5S	Put	7969,24	3,92	19,4	100	DE0005Y1HLX1
96D6S	Put	7974,23	3,97	19,1	100	DE0005Y1HLY9
96D7S	Put	7979,22	4,02	18,8	100	DE0005Y1HLZ6
97D1S	Put	7994,09	4,17	18,2	100	DE0005Y1HL20
97D2S	Put	7999,08	4,22	18,0	100	DE0005Y1HL38
97D3S	Put	8004,07	4,26	17,8	100	DE0005Y1HL46
45Q6S	Put	8008,23	4,31	17,6	100	DE0005Y07YN5
46D1S	Put	8013,32	4,35	17,5	100	DE0005Y1D057
54C2S	Put	8024,69	4,47	17,0	100	DE0005Y018L0
54C3S	Put	8034,66	4,55	16,6	100	DE0005Y018M8
46D3S	Put	8039,76	4,60	16,5	100	DE0005Y1D073
34C3S	Put	8054,62	4,75	15,9	100	DE0005Y00ML7
47D3S	Put	8069,69	4,91	15,5	100	DE0005Y1DEA3
48D8S	Put	8096,34	5,17	14,7	100	DE0005Y1DEC9
15P3S	Put	8107,15	5,28	14,4	100	DE0005Y0P2H0
85N1S	Put	8116,42	5,37	14,1	100	DE0005Y0G7C9
9011S	Put	8136,93	5,55	13,6	100	DE0005Y700N1
49D2S	Put	8142,02	5,61	13,5	100	DE0005Y1DEF2
8M95S	Put	8146,97	5,66	13,4	100	DE0005Y9J588
68E8S	Put	8166,86	5,86	13,0	100	DE0005Y1R0A0
68D3S	Put	8171,95	5,91	12,8	100	DE0005Y1EVF4
8879S	Put	8186,84	6,04	12,5	100	DE0005U9QW08
43L2S	Put	8203,92	6,23	12,2	100	DE0005N77LL8
1R64S	Put	8213,97	6,33	12,0	100	DE0005Y75C42
9565S	Put	8243,85	6,62	11,5	100	DE0005Y5MER3
3R15S	Put	8253,89	6,72	11,3	100	DE0005Y7WTE3
3R16S	Put	8273,88	6,91	11,0	100	DE0005Y7WTE1
5554S	Put	8283,78	7,00	10,8	100	DE0005Y9ZP71
9N43S	Put	8303,85	7,21	10,5	100	DE0005Y9V732
H344S	Put	8343,97	7,60	10,0	100	DE0005Y9XB21
472WS	Put	8355,31	7,72	9,8	100	DE0005Y6BMP0
7347S	Put	8363,99	7,81	9,7	100	DE0005Y7L0R8
24A8S	Put	8392,78				

Mnmo.	Turbo Call/Put	Strike = barrière	Cours produit	Elasticité	Parité	ISIN
V444S	Put	20829.63	6,07	30,8	100	DE000SU7D6M6
5653S	Put	20848,82	6,22	30,1	100	DE000S2ZWL7
172XS	Put	20869,72	6,41	29,2	100	DE000S1W08Q0
5654S	Put	20888,90	6,46	28,8	100	DE000S2ZWH45
5657S	Put	20899,12	7,35	25,4	100	DE000S2ZHQ06
27C8S	Put	21031,95	7,77	24,0	100	DE000S9S9CDS
6753S	Put	21052,05	8,09	23,1	100	DE000S2ZGT54
6754S	Put	21091,13	8,30	22,5	100	DE000S2ZGXV0
6755S	Put	21111,18	8,50	22,0	100	DE000S2ZGV20
6L84S	Put	21234,50	9,69	19,3	100	DE000S07SLJ5
878PS	Put	21775,04	14,64	12,8	100	DE000S2Z1CM4
2587S	Put	22038,28	16,90	11,0	100	DE000S073TA8
7841S	Put	22240,23	18,75	10,0	100	DE000S05U770
573WS	Put	22440,37	20,58	9,1	100	DE000S0YSG33
45G4S	Put	22949,18	25,37	7,4	100	DE000S0Y12G0
85E5S	Put	23247,38	28,10	6,7	100	DE000S1YRUK8
48G2S	Put	24054,50	35,39	5,3	100	DE000S2Y13J06
5753S	Put	24457,65	39,21	4,8	100	DE000S2Y2W4V6
83B7S	Put	25463,90	48,42	3,9	100	DE000S0YU0L4M
9957S	Put	29875,50	89,21	2,1	100	DE000S0Y21WB5

Nikkei 225 (39162.17 pts)						
9W57S	Call	17212,72	13,59	1,8	10	DE000S6000X3
9W58S	Call	19328,95	12,29	2,0	10	DE000S6000Y1
9644S	Call	24780,63	8,92	2,7	10	DE000S855XR5
9W61S	Call	25836,38	8,28	2,9	10	DE000S05M009
9W62S	Call	27952,62	6,97	3,5	10	DE000S6001T7
768PS	Put	42491,60	2,15	11,2	10	DE000S0Z2DZ4
9W67S	Put	44273,84	3,24	7,4	10	DE000S600066
772PS	Put	48233,56	5,66	4,3	10	DE000S0Z2ZF9

S&P 500 (5853.21 pts)						
306NZ	Call	1913,33	36,46	1,5	100	DE000C05FL9
158ZK	Call	2673,62	29,44	1,8	100	DE000C03L3W11
7287S	Call	3053,50	25,93	2,1	100	DE000C07BMW4
4B76S	Call	3367,12	23,04	2,3	100	DE000C01K757
1J87S	Call	3614,26	20,73	2,6	100	DE000S8RFTK2
38C5S	Call	3930,37	17,83	3,0	100	DE000S3E0D08
75C2S	Call	4052,99	16,69	3,2	100	DE000S85P7S9
9K85S	Call	4231,53	15,04	3,6	100	DE000S0Q12R42
49X2S	Call	4291,11	14,50	3,7	100	DE000S0Q3D5A4
1974S	Call	4513,86	12,44	4,3	100	DE000S01N1WC4
C866S	Call	4783,93	9,94	5,4	100	DE000S0ZB5C5
5D29S	Call	4837,09	9,44	5,7	100	DE000S02M386
5613S	Call	4890,01	8,96	6,0	100	DE000S05U9P44
1876S	Call	4997,15	7,97	6,8	100	DE000S05SWP3K
V236S	Call	5050,09	7,47	7,2	100	DE000S0Y7C3M4
V475S	Call	5102,66	7,00	7,7	100	DE000S0Y7S3G4
9K36S	Call	5152,48	6,54	8,3	100	DE000S0Y7J5B4
26L1S	Call	5201,34	6,08	8,9	100	DE000S09P353
798FS	Call	5250,67	5,62	9,6	100	DE000S06W0R0
9959S	Put	5903,55	0,57	91,7	100	DE000S0Y21WD1
2594S	Put	5954,17	1,05	51,0	100	DE000S073TD2
488BS	Put	6004,22	1,48	36,1	100	DE000S0JBTJ7
7851S	Put	6056,09	1,98	27,2	100	DE000S05U8A8
42E1S	Put	6156,72	2,90	18,6	100	DE000S01M0T0
26A9S	Put	6259,70	3,84	14,0	100	DE000S0Y7G282
12K8S	Put	6360,45	4,77	11,3	100	DE000S0Z0R3X
6L88S	Put	6460,81	5,69	9,5	100	DE000S0Y7SLM9
562MS	Put	6560,50	6,62	8,2	100	DE000S0J0AM2
S228S	Put	6662,98	7,55	7,2	100	DE000S05PFG6
77N8S	Put	6863,54	9,40	5,8	100	DE000S0Y0GL3

SMI (12311.17 pts)						
1E16S	Call	10904,79	7,54	8,7	200	DE000S07WP19
5O43S	Put	12802,66	2,70	24,2	200	DE000S07JV57

STOXX 600 (524.09 pts)						
F957S	Call	363,40	3,24	3,2	50	DE000S023XW3
M818S	Put	581,35	0,59	8,7	100	DE000S0JG456

STOXX Europe 600 Automobiles & Parts Price (560.69 pts)						
L384S	Call	510,92	0,52	10,8	100	DE000S0U2T607

STOXX Europe 600 Banks Price (207.1 pts)						
2743S	Call	160,48	2,37	4,4	20	DE000S08B6E5
2745S	Put	227,34	0,42	9,9	50	DE000S08B673

STOXX Europe 600 Basic Resources Price (545.23 pts)						
0945S	Call	416,57	2,62	4,2	50	DE000S0634A1

STOXX Europe 600 Chemicals Price (1307.81 pts)						
L392S	Call	830,38	4,83	2,7	100	DE000S0U2T672

STOXX Europe 600 Financial Services Price (828.46 pts)						
L415S	Call	577,18	2,54	3,2	100	DE000S0U2THK2

STOXX Europe 600 Health Care Price (1218.6 pts)						
N543S	Call	946,62	2,76	4,4	100	DE000S0J6J896
21J9S	Call	1048,88	0,86	7,0	200	DE000S0Y2HTN3

STOXX Europe 600 Industrial Goods & Services Price (897.63 pts)						
L423S	Call	629,33	2,71	3,3	100	DE000S0U27H55

STOXX Europe 600 Insurance Price (413.63 pts)						
S978S	Call	306,32	2,17	3,8	50	DE000S05URX36

STOXX Europe 600 Technology Price (776.4 pts)						
L428S	Call	638,00	1,41	5,5	100	DE000S0U27HX5
3077S	Put	1085,91	1,56	2,5	200	DE000S07W3P5

AUTRES TURBOS

Turbos à maturité

Argent (31.92 USD)							
875HS	Call	20,00	2,84	20/12/2024	2,6	4	DE000S9Y76363
6787S	Call	26,00	1,46	20/12/2024	5,0	4	DE000S07PNZ2
848KS	Call	28,00	1,00	20/12/2024	7,4	4	DE000S0Y9U2W9
6827S	Put	34,00	0,47	20/12/2024	14,2	4	DE000S0Y7PN2
6837S	Put	38,00	1,36	20/12/2024	5,3	4	DE000S07PN30

Oil Brent Future Dec 2024 (74.51 USD)							
2X51S	Call	48,00	1,23	28/10/2024	2,8	20	DE000S05W9N58
2X52S	Call	60,00	0,68	28/10/2024	5,0	20	DE000S05W9NX6
2X53S	Call	66,00	0,40	28/10/2024	8,4	20	DE000S05W9N4

Mnmo.	Turbo Call/Put	Strike = barrière	Cours produit	Maturité	Elasticité	Parité	ISIN
Oil WTI Light Crude Future Dec 2024 (70.22 USD)							
889VS	Call	57,00	1,25	15/11/2024	5,1	10	DE000S9YMUV3
84M7S	Call	60,00	0,97	15/11/2024	6,6	10	DE000S05W9N44
73V2S	Put	78,00	0,74	15/11/2024	8,6	10	DE000S0Y6GN30

Or (2696 USD)							
839KS	Call	2500,00	2,02	20/12/2024	12,6	100	DE000S0Y9U2T5
328MS	Call	2550,00	1,54	20/12/2024	16,8	100	DE000S0Y9B7V7
Y395S	Call	2600,00	1,06	20/12/2024	25,7	100	DE000S0J8WQ1
671TS	Put	2800,00	0,86	20/12/2024	25,9	100	DE000S0Y7PN57
676TS	Put	3200,00	4,45	20/12/2024	5,6	100	DE000S0Y7PNX7

Mnmo.	Turbo Call/Put	Strike	Barrière	Cours produit	Elasticité	Parité	ISIN
-------	----------------	--------	----------	---------------	------------	--------	------

Turbos illimités

Argent (31.93 USD)							
2A52S	Call	18,51	19,08	12,46	2,4	1	DE000C07C559
7G94S	Call	20,81	21,44	10,34	2,9	1	DE000S9R955J1
9C93S	Call	22,93	23,62	8,33	3,5	1	DE000S07WAX05
2G69S	Call	25,07	25,81	6,36	4,6	1	DE000S05W8M3A2
8221S	Call	27,10	27,90	4,51	6,5	1	DE000S0Y7N2D8
3787S	Put	38,65	37,67	6,28	4,7	1	DE000S0Y0M293

Cacao Future (7576.4 USD)							
197XZ	Call	-1125,90	0,00	80,61	0,9	100	DE000C0385N2
619DS	Call	465,94	490,00	65,89	1,1	100	DE000S015F3F3
4324S	Call	762,32	790,00	63,13	1,1	100	DE000S02U2N3N3
K219S	Call	2279,08	2360,00	49,11	1,4	100	DE000S0176P63
6N48S	Call	2782,36	2880,00	44,49	1,6	100	DE000S0199S5Y4
2E52S	Call	3794,77	3920,00	35,11	2,0	100	DE000S05W7Q3J0
6E28S	Call	4290,14	4430,00	30,55	2,3	100	DE000S07WVKK3
45P8S	Call	4796,38	4950,00	25,87	2,7	100	DE000S0Y0E54
734YS	Call	5312,13	5490,00	21,10	3,3	100	DE000S0Y2N121
51V6S	Call	6316,19	6520,00	11,82	5,9	100	DE000S0Y64E66
69E6S	Call	6818,05	7020,00	7,18	9,7	100	DE000S0J07117
3J95S	Put	9265,06	8970,00	15,75	4,4	100	DE000S05W9T74
1T56S	Put	9790,35	9480,00	20,62	3,4	100	DE000S08W8NE9
7V21S	Put	10762,65	10420,00	29,61	2,4	100	DE000S05W9AXX6
1T76S	Put	11298,49	10940,00	34,59	2,0	100	DE000S05W8B2X
8V24S	Put	11778,46	11400,00	39,00	1,8	100	DE000S05W8H0K0
7V52S	Put	13289,58	12860,00	52,99	1,3	100	DE000S05W9BFL6

Caré Future (2.56 USD)							
155WS	Call	0,82	0,85	6,47	1,5	0,25	DE000S03XNV4X
N583Z	Call	0,93	0,95	6,09	1,6	0,25	DE000C06MH00
7826Z	Call	1,00	1,03	5,80	1,6	0,25	DE000C01ZK81
39G5S	Call	1,15	1,18	5,28	1,8	0,25	DE000S04U0Q29
27P8S	Call	1,25	1,28	4,89	1,9	0,25	DE000S0D1WTP4
62B4S	Call	1,96	2,01	2,27	4,2	0,25	DE000S05L0T55
6795S	Call	2,16	2,22	1,52	6,1	0,25	DE000S0Y6K87B
279LS	Call	2,36	2,42	0,80	11,7	0,25	DE000S0Y9YK16
88K7S	Put	2,98	2,90	1,55	6,1	0,25	DE000S05W89K7
88K8S	Put	3,48	3,38	3,40	2,8	0,25	DE000S05W89K5

CO2 Future (63.1 EUR)							
5542Z	Call	25,47	27,31	3,79	1,7	10	DE000C03X0V7
7989S	Call	28,78	30,86	3,46	1,8	10	DE000C07C0Y8
56G2S	Call	37,59	40,30	2,58	2,4	10	DE000S0D1HEQ5
4G81S	Call	54,57	58,50	0,88	7,1	10	DE000S07WTLV7

Coton Future (0.71 USD)							
00E5S	Call	0,43	0,44	0,51	2,5	0,50	DE000S0D0J6L5
8799S	Call	0,58	0,60	0,24	5,2	0,50	DE000S05W8JPO5
487PS	Put	0,86	0,83	0,28	4,5	0,50	DE000S0Y07U33

Cuivre Future (4.34 USD)							
306VZ	Call	2,03	2,10	4,29	1,9	0,50	DE000C05L0H5
18U0Z	Call	2,24	2,32	3,89	2,1	0,50	DE000S038H85
F144S	Call	3,02	3,12	2,45	3,3	0,50	DE000S07Y2L80
2N49S							

Mnmo.	Turbo Call/ Put	Strike = barrière	Cours produit	Elasticité	Parité	ISIN
973FS	Call	27,17	2,26	6,5	2	DE0005Y66Q86
5621S	Call	27,96	2,04	7,7	2	DE0005Y7J817
764KS	Call	28,12	1,82	8,0	2	DE0005Y9UW55
732KS	Call	28,43	1,81	8,7	2	DE0005Y9UW56
768KS	Call	28,63	1,58	9,2	2	DE0005Y9UW63
733KS	Call	28,93	1,56	10,1	2	DE0005Y9UW64
769KS	Call	29,13	1,34	10,8	2	DE0005Y9UW71
598LS	Call	29,43	1,32	12,0	2	DE0005Y9WCK9
252LS	Call	29,62	1,12	12,9	2	DE0005Y9XW52
672LS	Call	29,93	1,04	14,9	2	DE0005Y9YH76
868AS	Call	30,10	0,89	16,4	2	DE0005Y9Y7C10
5612S	Put	33,55	0,81	18,0	2	DE0005W8TMJ0
3289S	Put	36,09	2,15	7,4	2	DE0005Y9UW1F0
AUD/USD (0.67 USD)						
158RS	Call	0,49	1,69	3,6	0,10	DE0005V9DAU5
252JZ	Call	0,61	0,50	12,1	0,10	DE0005L5A8X95
2N08S	Put	0,74	0,70	8,7	0,10	DE0005S1CGP5
Bund Future (133.77 EUR)						
H733S	Call	111,54	22,30	6,0	1	DE0005V1V917
8669S	Call	120,14	13,69	9,8	1	DE0005N3PX58
H734S	Call	129,03	4,78	27,9	1	DE0005V1V925
695ES	Call	132,98	0,88	150,3	1	DE0005J07L09
9732S	Put	139,49	5,79	23,1	1	DE0005N8C9T0
1299Z	Put	150,42	16,71	8,0	1	DE0005J5D3C3
Cuivre Future (4.34 USD)						
3H37S	Call	2,36	3,70	2,2	0,50	DE0005V6QB0G
B567S	Call	3,02	2,43	3,3	0,50	DE0005SH1DDM1
B557S	Call	3,35	1,85	4,3	0,50	DE0005H18HV7
B558S	Call	3,70	1,22	6,5	0,50	DE0005H18HW5
A369S	Call	4,20	0,30	25,9	0,50	DE0005J0FAF6
EUR/AUD (1.62 AUD)						
55F3S	Call	1,55	0,44	22,3	0,10	DE0005D09Q65
7675S	Put	1,72	0,62	15,9	0,10	DE0005Y1CRV2
6938S	Put	1,79	1,09	9,2	0,10	DE0005R6XMQ8
EUR/CHF (0.94 CHF)						
1898S	Call	0,63	3,28	3,1	0,10	DE0005Y9DA09
5F39S	Call	0,88	0,55	17,9	0,10	DE0005H0C206
W103Z	Put	0,97	0,40	24,5	0,10	DE0005L2FN04
W104Z	Put	1,01	0,80	12,4	0,10	DE0005L2FN12
5X48Z	Put	1,09	1,63	6,1	0,10	DE0005J81681
19R2S	Put	1,20	2,83	3,5	0,10	DE0005Y9DA25
EUR/CNH (7.73 CNH)						
213ZS	Put	8,60	1,15	8,6	0,10	DE0005B3GBV1
EUR/GBP (0.83 GBP)						
126CS	Call	0,76	0,83	11,9	0,10	DE0005H3Q4B0
19T3S	Put	0,87	0,44	22,1	0,10	DE0005Q2T7P7
5257Z	Put	0,90	0,76	12,9	0,10	DE0005CJ81H70
6089Z	Put	0,92	1,10	9,0	0,10	DE0005J8ZWE6
F712Z	Put	0,98	1,75	5,7	0,10	DE0005QJ35V97
3009Z	Put	1,00	2,05	4,8	0,10	DE0005L5QE24
EUR/JPY (162.28 JPY)						
19P3S	Call	149,92	0,77	12,8	0,10	DE0005Y7P460
287MS	Call	155,93	0,40	24,4	0,10	DE0005Y9S3G8
88U4S	Put	168,19	0,36	27,0	0,10	DE0005Y58E64
5C72S	Put	181,69	1,20	8,3	0,10	DE0005Y919K7
21R7S	Put	193,01	1,90	5,2	0,10	DE0005Y9DBC1
21R8S	Put	200,60	2,36	4,2	0,10	DE0005Y9DBD9
EUR/USD (1.08 USD)						
89S1S	Call	0,87	19,35	5,2	0,01	DE0005Q02M61
34M8S	Call	0,91	16,35	6,1	0,01	DE0005N8HWZ1
844RS	Call	0,96	11,77	8,5	0,01	DE0005N02354
1R37S	Call	0,97	10,06	9,9	0,01	DE0005N89NVA
4447S	Call	1,01	6,40	15,6	0,01	DE0005H3S8W5
1G32S	Call	1,03	5,38	18,4	0,01	DE0005Y4V036
766WS	Call	1,04	4,42	22,5	0,01	DE0005Y1C187
C884S	Call	1,05	3,20	31,1	0,01	DE0005H16F77
99Q8S	Call	1,05	2,88	34,7	0,01	DE0005Y1L6K8
352ES	Call	1,06	0,25	38,4	0,01	DE0005Y6FV25
767WS	Call	1,07	1,39	70,8	0,01	DE0005Y1C195
69Q5S	Call	1,07	0,96	100,8	0,01	DE0005Y1F9H6
835ES	Put	1,09	1,03	96,9	0,01	DE0005J09VJ3
Y119S	Put	1,10	1,47	66,5	0,01	DE0005J006M2
855MS	Put	1,10	1,95	50,9	0,01	DE0005J0URR4
282DS	Put	1,11	2,39	41,8	0,01	DE0005J0Q5S7
72Q4S	Put	1,12	3,75	26,5	0,01	DE0005Y1F9R5
897PS	Put	1,13	4,23	23,6	0,01	DE0005Y23PC3
4224S	Put	1,13	4,63	21,4	0,01	DE0005Q4NP05
1728S	Put	1,14	5,59	17,8	0,01	DE0005Y7CG11
990RS	Put	1,15	0,60	16,4	0,01	DE0005F074G6
W163Z	Put	1,16	0,73	13,5	0,01	DE0005L2FPD9
3H82S	Put	1,19	10,18	9,8	0,01	DE0005W8ER49
180LZ	Put	1,25	1,55	6,4	0,01	DE0005L38LS7
5V10S	Put	1,32	2,18	4,6	0,01	DE0005B4RX94
49P9S	Put	1,34	2,42	4,1	0,01	DE0005D11L09
42M3S	Put	1,37	2,66	3,7	0,01	DE0005D20QB2
GBP/USD (1.3 USD)						
41N2S	Call	1,01	2,65	4,5	0,10	DE0005N8XB57
1X61S	Call	1,02	26,22	4,6	0,10	DE0005Y9W4M1
472XS	Call	1,05	2,35	5,1	0,10	DE0005N4NFC2
1X62S	Call	1,12	16,84	7,1	0,01	DE0005Y9W4Z9
918TS	Call	1,29	1,00	118,9	0,01	DE0005Y7R7Q0
7182S	Put	1,37	0,65	18,2	0,10	DE0005Q41L40
1X72S	Put	1,48	16,60	7,2	0,01	DE0005Y9W486
64X2S	Put	1,52	2,01	5,9	0,10	DE0005D34RL1
Oil Brent Future Dec 2024 (74.5 USD)						
7460S	Call	-15,02	82,98	0,8	1	DE0005L7BQ91
8C39S	Call	-13,99	82,01	0,8	1	DE0005L8A478
7461S	Call	-13,24	81,30	0,8	1	DE0005L7BRA9
8C42S	Call	-9,14	77,55	0,9	1	DE0005L8A5A8
29T4S	Call	31,25	40,19	1,7	1	DE0005D32SA6
006YS	Call	35,83	35,99	1,9	1	DE0005D5JF00
4K64S	Call	41,56	30,67	2,2	1	DE0005Q4ZXE2
7G52S	Call	46,86	25,78	2,7	1	DE0005Q0H242
169KS	Call	49,84	23,03	3,0	1	DE0005Y9MUU1
2K31S	Call	51,85	21,17	3,3	1	DE0005H0SF06
864ES	Call	54,61	18,61	3,7	1	DE0005H18HT1
175FS	Call	60,31	13,35	5,2	1	DE0005H1PPY4
S559S	Call	63,40	10,45	6,6	1	DE0005H14UK0

Mnmo.	Turbo Call/ Put	Strike = barrière	Cours produit	Elasticité	Parité	ISIN
8T44S	Call	65,88	8,16	8,4	1	DE0005S1V2U2P0
B259S	Call	66,96	7,21	9,5	1	DE0005J006Q3
2109S	Call	68,01	6,18	11,1	1	DE0005Y766G3
156ES	Call	68,92	5,36	12,8	1	DE0005J00574
473LS	Call	69,96	4,44	15,5	1	DE0005Y9UWV6
164ES	Call	71,40	3,05	22,6	1	DE0005J00582
527NS	Call	72,41	2,07	33,1	1	DE0005Y9UWZ3
B261S	Put	80,11	5,42	12,7	1	DE0005J006R1
84VS	Put	81,09	6,31	10,9	1	DE0005Y6EV83
197QS	Put	83,59	8,62	8,0	1	DE0005Y291V6
8D99S	Put	97,16	21,17	3,3	1	DE0005H3ZWT5
K373S	Put	101,91	25,56	2,7	1	DE0005Y48H42
K374S	Put	106,63	29,93	2,3	1	DE0005Y48H59
Oil WTI Light Crude Future Dec 2024 (70.21 USD)						
5D6ES	Call	-6,70	71,30	0,9	1	DE0005L82CC4
18H6S	Call	36,87	31,03	2,1	1	DE0005W2JGP3
7527S	Call	46,54	22,09	2,9	1	DE0005Y9UWU0
245TS	Call	55,41	13,89	4,7	1	DE0005Q0XF66
2K22S	Call	58,18	11,33	5,7	1	DE0005H05FN3
2V86S	Call	60,29	9,38	6,9	1	DE0005V417N3
2V87S	Call	62,54	7,32	8,9	1	DE0005V417P8
768LS	Call	64,51	5,48	11,8	1	DE0005Y9Z4D4
525NS	Call	66,49	3,63	17,9	1	DE0005J0Q5X8
526NS	Call	68,50	1,81	35,8	1	DE0005J0Q5V6
422QS	Put	78,72	8,06	8,0	1	DE0005Y507Y5
Or (2695.75 USD)						
6M96S	Call	1445,28	12,52	2,2	100	DE0005U9DFH2
K871Z	Call	1453,91	11,49	2,2	100	DE0005CJ3U78
47N2Z	Call	1509,86	11,88	2,3	100	DE0005N8YQ79
91Y2Z	Call	1590,22	10,23	2,4	100	DE0005Q3PVH2
B266S	Call	1657,42	9,61	2,6	100	DE0005SFV708
W964S	Call	1716,38	9,81	2,7	100	DE0005H25WL9
U023Z	Call	1724,56	8,99	2,8	100	DE0005L1CRH2
2297S	Call	1752,14	9,45	2,8	100	DE0005Q0M0U6
5283S	Call	1759,69	8,67	2,9	100	DE0005N4VJ98
794HS	Call	1787,09	9,11	3,0	100	DE0005W3U1N4
U025Z	Call	1792,26	8,37	3,0	100	DE0005L1H3K6
5133Z	Call	1856,09	8,41	3,2	100	DE0005J815V6
6583S	Call	1862,50	7,72	3,2	100	DE0005N024N7
2H92Z	Call	1895,84	7,42	3,4	100	DE0005V6ND31
U035Z	Call	1903,44	7,94	3,4	100	DE0005L1HVV3
Z968Z	Call	1928,10	7,11	3,5	100	DE0005CJ5DH2
38L2S	Call	1941,60	7,55	3,6	100	DE0005Y4SAR0
B009Z	Call	1961,69	6,80	3,7	100	DE0005C144X1
D764S	Call	1974,78	7,23	3,7	100	DE0005H2KWR3
144MS	Call	1994,46	6,50	3,8	100	DE0005Q31GK4
488LS	Call	2025,42	6,22	4,0	100	DE0005U0J0D1
9927S	Call	2052,98	6,45	4,2	100	DE0005Q31GP3
217MS	Call	2056,16	5,93	4,2	100	DE0005U0Q175
926LZ	Call	2083,39	6,14	4,4	100	DE0005U0QY79
575MS	Call	2086,33	5,65	4,4	100	DE0005U0TSB3
624MS	Call	2113,42	5,84	4,6	100	DE0005U0T7D7
483NS	Call	2117,48	5,37	4,6	100	DE0005U0Y0A0
X957S	Call	2144,64	5,53	4,9	100	DE0005Y0VAH8
8C73S	Call	2146,58	5,10	4,9	100	DE0005U97821
9C49S	Call	2174,40	5,23	5,1	100	DE0005Y98S72
9P77S	Call	2207,62	4,53	5,5	100	DE0005W7AAW0
1D29S	Call	2236,24	4,61	5,8	100	DE0005W7CRT6
3Q15S	Call	2238,04	4,25	5,8	100	DE0005W7FG54
3Q27S	Call	2266,56	4,31	6,2	100	DE0005W7FH18
3U87S	Call	2266,84	3,99	6,2	100	DE0005W7KEU5
6798S	Call	2296,71	3,71	6,7	100	DE0005W8G9W5
8E52S	Call	2297,69	4,01	6,7	100	DE0005W735U8
7558S	Call	2326,76	3,72	7,2	100	DE0005J0DTP0
7111S	Call	2327,71	3,42	7,2	100	DE0005W8G9Y3
9788S	Call	2357,76	3,14	7,9	100	DE0005W8MZU4
5F67S	Call	2357,79	3,39	7,9	100	DE0005W8GZQ4
2582S	Call	2386,05	2,88	8,6	100	DE0005Y2U1A1
94J8S	Call	2386,45	3,11	8,6	100	DE0005Y20T53
96V5S	Call	2415,41</				

Mnmo.	Barrière basse	Barrière haute	Maturité	Cours produit	ISIN
23V1S	6000,00	8600,00	21/02/2025	9,25	DE0005Y59D49
22V9S	6000,00	8000,00	21/02/2025	5,23	DE0005Y59D31
18Z5S	6000,00	8000,00	21/03/2025	4,32	DE0005Y7C614
44V3S	6000,00	8400,00	21/03/2025	8,09	DE0005Y9FM77
5631S	6000,00	8200,00	17/04/2025	5,89	DE0005Y1BQD4
345XS	6200,00	8400,00	15/11/2024	9,64	DE0005Y1A172
357XS	6200,00	8600,00	20/12/2024	9,86	DE0005Y11B3J
356XS	6200,00	8200,00	20/12/2024	9,21	DE0005Y11BH7
57U5S	6200,00	8200,00	17/01/2025	8,50	DE0005Y52471
43ZV5	6200,00	8600,00	17/01/2025	9,42	DE0005Y9FM0C
438V5	6200,00	8600,00	21/02/2025	9,10	DE0005Y9FMJ5
57U7S	6200,00	8200,00	21/02/2025	7,32	DE0005Y52497
18Z6S	6200,00	8200,00	21/03/2025	6,43	DE0005Y7C622
86Z3S	6200,00	8400,00	17/04/2025	7,30	DE0005Y1BQE2
346XS	6400,00	8600,00	15/11/2024	9,81	DE0005Y1A180
42ZV5	6400,00	8400,00	20/12/2024	9,43	DE0005Y9FL81
433V5	6400,00	8400,00	17/01/2025	9,10	DE0005Y9FM08
364XS	6400,00	8800,00	17/01/2025	9,37	DE0005Y11BQ8
23V4S	6400,00	8700,00	21/02/2025	8,99	DE0005Y9PD64
23V3S	6400,00	8400,00	21/02/2025	8,82	DE0005Y9PD56
444V5	6400,00	8000,00	21/03/2025	3,36	DE0005Y9FMP2
18Z7S	6400,00	8400,00	21/03/2025	7,39	DE0005Y7C630
86Z3S	6400,00	8200,00	17/04/2025	5,36	DE0005Y1BQF9
86Z4S	6400,00	8600,00	17/04/2025	7,93	DE0005Y1BQG7
95U2S	6500,00	8300,00	15/11/2024	9,79	DE0005Y58163
95U1S	6500,00	7950,00	15/11/2024	9,17	DE0005Y58155
347XS	6600,00	8800,00	15/11/2024	9,73	DE0005Y1A198
428V5	6600,00	8200,00	20/12/2024	8,94	DE0005Y9FL99
359XS	6600,00	9000,00	20/12/2024	9,34	DE0005Y11BL9
358XS	6600,00	8600,00	20/12/2024	9,29	DE0005Y11BK1
22V3S	6600,00	8400,00	17/01/2025	8,87	DE0005Y9SDY7
22V2S	6600,00	8000,00	17/01/2025	6,06	DE0005Y9SDY9
23V5S	6600,00	8400,00	21/02/2025	7,98	DE0005Y9SD72
23V6S	6600,00	8700,00	21/02/2025	8,65	DE0005Y9SD80
446V5	6600,00	8400,00	21/03/2025	7,22	DE0005Y9MR88
445V5	6600,00	8000,00	21/03/2025	3,52	DE0005Y9FM0Q
86Z5S	6600,00	8000,00	17/04/2025	2,80	DE0005Y1BQH5
86Z4S	6600,00	8400,00	17/04/2025	6,57	DE0005Y1BQJ1
95U6S	6700,00	8250,00	15/11/2024	9,67	DE0005Y58248
95U5S	6700,00	8050,00	15/11/2024	9,51	DE0005Y58197
95U7S	6700,00	8500,00	15/11/2024	9,67	DE0005Y58286
348XS	6800,00	8600,00	15/11/2024	9,54	DE0005Y11BA2
349XS	6800,00	9000,00	15/11/2024	9,55	DE0005Y11BB0
429V5	6800,00	8600,00	20/12/2024	9,02	DE0005Y9FMA4
68Z5S	6800,00	8200,00	20/12/2024	8,36	DE0005Y2YZB0
22V6S	6800,00	8400,00	17/01/2025	8,44	DE0005Y9SD07
22V4S	6800,00	8000,00	17/01/2025	5,61	DE0005Y9SD24
57U8S	6800,00	8800,00	21/02/2025	8,18	DE0005Y525A7
448V5	6800,00	8600,00	21/03/2025	7,42	DE0005Y9FMT4
447V5	6800,00	8200,00	21/03/2025	5,18	DE0005Y9FMS6
86Z5S	6800,00	8600,00	17/04/2025	6,88	DE0005Y1BQL7
86Z4S	6800,00	8200,00	17/04/2025	4,32	DE0005Y1BQK9
96U1S	6900,00	8300,00	15/11/2024	9,43	DE0005Y582E0
95U9S	6900,00	8050,00	15/11/2024	9,25	DE0005Y582D2
96U3S	6900,00	8700,00	15/11/2024	9,46	DE0005Y582G5
96U2S	6900,00	8500,00	15/11/2024	9,42	DE0005Y582F7
62Z6S	6900,00	8100,00	17/01/2025	6,48	DE0005Y7LW75
62Z5S	6900,00	7900,00	17/01/2025	3,81	DE0005Y7LW67
63Z2S	6900,00	8100,00	21/02/2025	4,54	DE0005Y7LWB3
6759S	7000,00	8200,00	15/11/2024	9,26	DE0005Y2Y2A2
352XS	7000,00	8800,00	15/11/2024	9,26	DE0005Y11BD6
351XS	7000,00	8400,00	15/11/2024	9,26	DE0005Y11BC8
68Z5S	7000,00	8200,00	20/12/2024	7,73	DE0005Y2YZC8
36ZXS	7000,00	8800,00	20/12/2024	8,38	DE0005Y11BN5
361XS	7000,00	8400,00	20/12/2024	8,37	DE0005Y11BM7
434V5	7000,00	8200,00	17/01/2025	6,89	DE0005Y9FM66
57U6S	7000,00	9000,00	17/01/2025	7,93	DE0005Y52489
439V5	7000,00	8200,00	21/02/2025	5,39	DE0005Y9FMC3
441V5	7000,00	8600,00	21/02/2025	7,19	DE0005Y9FML1
57U9S	7000,00	9000,00	21/02/2025	7,41	DE0005Y525B5
86Z6S	7000,00	8400,00	17/04/2025	5,04	DE0005Y1BQM5
86Z7S	7000,00	8800,00	17/04/2025	6,45	DE0005Y1BQN3
619S	7050,00	7700,00	17/01/2025	0,29	DE0005J05FT6
62Z8S	7100,00	8000,00	17/01/2025	2,98	DE0005Y7LW83
62Z9S	7100,00	8100,00	17/01/2025	5,53	DE0005Y7LW91
63Z4S	7100,00	8100,00	21/02/2025	3,89	DE0005Y7LWD9
94N5S	7100,00	7900,00	21/02/2025	1,55	DE0005J09WQ8
86Z7S	7200,00	9000,00	17/04/2025	5,33	DE0005Y1BQP8
62Z4S	7300,00	7900,00	20/12/2024	3,02	DE0005Y7LW59
854DS	7350,00	8150,00	17/01/2025	3,94	DE0005J09XK6
A279S	7400,00	8050,00	17/01/2025	2,38	DE0005J0CEH1
Carrefour (15.12 EUR) (Remboursement 10€)					
1676S	8,00	18,00	21/03/2025	8,91	DE0005J1AKT5
11V8S	10,00	18,00	17/01/2025	9,64	DE0005Y583D0
466V5	10,00	18,00	21/02/2025	9,21	DE0005Y9FNA2
1678S	10,00	18,00	21/03/2025	8,82	DE0005J1AKU3
18Z8S	12,00	19,00	20/12/2024	9,87	DE0005Y7C648
19Z1S	12,00	19,00	17/01/2025	9,78	DE0005Y7C663
18Z9S	13,00	18,00	20/12/2024	9,46	DE0005Y7C655
Credit Agricole (14.27 EUR) (Remboursement 10€)					
12V3S	8,00	16,00	17/01/2025	8,58	DE0005Y583G3
14G3S	10,00	16,00	15/11/2024	9,53	DE0005Y11MB7
12V1S	10,00	16,00	20/12/2024	8,98	DE0005Y583F5
12V4S	10,00	18,00	17/01/2025	9,56	DE0005Y583H1
468V5	10,00	18,00	21/02/2025	9,41	DE0005Y9FNC8
1679S	10,00	18,00	21/03/2025	9,25	DE0005J1AKV1
11V9S	12,00	18,00	15/11/2024	9,47	DE0005Y583E8
467V5	12,00	20,00	17/01/2025	8,93	DE0005Y9FM09
469V5	12,00	20,00	21/02/2025	8,56	DE0005Y9FND6
EUR/USD (1.08 USD) (Remboursement 10€)					
98M8S	0,96	1,16	15/11/2024	9,90	DE0005Y96SK0
313XS	0,98	1,18	15/11/2024	9,90	DE0005Y109A0
312XS	0,98	1,14	15/11/2024	9,90	DE0005Y10891
389V5	0,98	1,18	20/12/2024	9,90	DE0005Y9FG88
397V5	0,98	1,15	20/12/2024	9,80	DE0005Y9FG70
418V5	0,98	1,18	17/01/2025	9,78	DE0005Y9FHH9
955ES	0,98	1,14	21/02/2025	8,29	DE0005Y1AJU0
959ES	0,98	1,14	21/03/2025	7,75	DE0005Y1AJU9

Mnmo.	Barrière basse	Barrière haute	Maturité	Cours produit	ISIN
352RS	1,00	1,16	15/11/2024	9,90	DE0005Y581P8
98M9S	1,00	1,20	15/11/2024	9,90	DE0005Y96S18
315XS	1,00	1,14	15/11/2024	9,90	DE0005Y109C6
399V5	1,00	1,16	20/12/2024	9,67	DE0005Y9FG66
411V5	1,00	1,20	20/12/2024	9,82	DE0005Y9FH44
419V5	1,00	1,20	17/01/2025	9,67	DE0005Y9FHJ5
956ES	1,00	1,16	21/02/2025	8,92	DE0005Y1AJPS
96ZES	1,00	1,16	21/03/2025	8,48	DE0005Y1AJJT
319XS	1,02	1,16	15/11/2024	9,90	DE0005Y109E2
317XS	1,02	1,14	15/11/2024	9,89	DE0005Y109D4
413V5	1,02	1,19	20/12/2024	9,58	DE0005Y9FHC0
412V5	1,02	1,15	20/12/2024	9,43	DE0005Y9FHB2
421V5	1,02	1,16	17/01/2025	9,90	DE0005Y9FHK3
957ES	1,02	1,18	21/02/2025	8,77	DE0005Y1AJQ3
967ES	1,02	1,18	21/03/2025	8,36	DE0005Y1AJU5
356RS	1,04	1,16	15/11/2024	9,58	DE0005Y581T0
357RS	1,04	1,18	15/11/2024	9,43	DE0005Y581U8
355RS	1,04	1,14	15/11/2024	9,64	DE0005Y581S2
415V5	1,04	1,20	20/12/2024	8,66	DE0005Y9FHE6
414V5	1,04	1,16	20/12/2024	8,70	DE0005Y9FHD8
422V5	1,04	1,18	17/01/2025	8,23	DE0005Y9FHL1
958ES	1,04	1,20	21/02/2025	7,75	DE0005Y1AJR1
968ES	1,04	1,20	21/03/2025	7,38	DE0005Y1AJV3
416V5	1,06	1,17	20/12/2024	6,43	DE0005Y9FHF3
417V5	1,06	1,21	20/12/2024	6,38	DE0005Y9FHG1
423V5	1,06	1,20	17/01/2025	5,93	DE0005Y9FHM9
Kering (230.86 EUR) (Remboursement 10€)					
7686S	120,00	300,00	21/03/2025	8,11	DE0005J1AKW9
12V8S	140,00	320,00	20/12/2024	9,53	DE0005Y583L3
472V5	140,00	300,00	21/02/2025	8,33	DE0005Y9FNF1
7687S	140,00	340,00	21/03/2025	8,88	DE0005Y1AKX7
471V5	160,00	320,00	17/01/2025	8,98	DE0005Y9FNE4
13V1S	180,00	360,00	20/12/2024	8,77	DE0005Y583M1
474V5	180,00	340,00	21/02/2025	7,54	DE0005Y9FNG9
12V5S	190,00	340,00	15/11/2024	8,87	DE0005Y583J7
13V2S	200,00	380,00	20/12/2024	6,91	DE0005Y583N9
13V3S	200,00	360,00	17/01/2025	6,29	DE0005Y583P4
12V6S	210,00	360,00	15/11/2024	6,41	DE0005Y583K5
L'Oréal (373.44 EUR) (Remboursement 10€)					
13V5S	250,00	500,00	17/01/2025	9,67	DE0005Y583R0
13V4S	300,00	500,00	20/12/2024	9,44	DE0005Y583Q2
13V6S	300,00	550,00	17/01/2025	9,31	DE0005Y583S8
475V5	300,00	550,00	21/02/2025	8,03	DE0005Y9FHH7
7688S	300,00	500,00	21/03/2025	8,66	DE0005Y1AKY5
LMH (609.79 EUR) (Remboursement 10€)					
477V5	350,00	750,00	17/01/2025	9,46	DE0005Y9FNK1
7691S	350,00	800,00	21/03/2025	9,28	DE0005Y1AKZ2
14G9S	400,00	900,00	15/11/2024	9,90	DE0005Y11MH4
13V9S	400,00	800,00	20/12/2024	9,76	DE0005Y583Z2
478V5	400,00	750,00	21/02/2025	8,94	DE0005Y9FNL9
7692S	400,00	850,00	21/03/2025	9,31	DE0005Y1AKJ3
14V4S	450,00	800,00	17/01/2025	9,43	DE0005Y583Z3
479V5	450,00	800,00	21/02/2025	9,05	DE0005Y9FNM7
7693S	450,00	900,00	21/03/2025	8,99	DE0005Y1AKM1
13V7S	500,00	725,00	15/11/2024	9,67	DE0005Y583T6



PRODUITS POUVANT INTÉGRER UN EFFET DE LEVIER PRÉSENTANT UN RISQUE DE PERTE DU CAPITAL EN COURS DE VIE ET À L'ÉCHÉANCE.

Le présent document est un document à caractère promotionnel; il ne constitue pas une sollicitation en vue de l'achat ou de la vente des produits qui y sont décrits.

Produits émis par Société Générale, SG Issuer, véhicule d'émission dédié de droit luxembourgeois ou par Société Générale Effekten GmbH, véhicule d'émission dédié de droit allemand bénéficiant d'une garantie donnée par Société Générale de la formule et des sommes dues au titre du produit. L'investisseur est par conséquent soumis au risque de défaut de paiement, de faillite ainsi que de mise en résolution de SG Issuer, SG Effekten et de Société Générale. **Vous êtes sur le point d'acheter un produit qui n'est pas simple et qui peut être difficile à comprendre.** Les produits s'adressent à des investisseurs spécialistes de ces produits et ne devraient être achetés que par des investisseurs disposant de connaissances spécifiques. Les investisseurs doivent procéder, avant tout investissement, à leur propre analyse en se rapprochant le cas échéant de leurs propres conseils. Société Générale ne peut être tenue responsable des conséquences notamment financières résultant de l'investissement dans ces produits.

Société Générale recommande aux investisseurs de lire attentivement la rubrique « facteurs de risques » du prospectus du produit. Il est recommandé aux investisseurs potentiels de lire le prospectus avant de prendre une décision d'investissement afin de pleinement comprendre les risques et avantages potentiels associés à la décision d'investir dans les valeurs mobilières.

Les Prospectus de Base, Suppléments et Conditions Définitives (« Final Terms ») de l'ensemble des produits sont disponibles sur le site: <https://bourse.societegenerale.fr/legal-documents>. Le Prospectus de Base, Suppléments et Conditions Définitives (« Final Terms ») concernant les certificats est également disponible sur le site de l'AMF (www.amf-france.org). Les Prospectus de Base, Suppléments et Conditions Définitives (« Final Terms ») concernant les bons d'option et bons d'options turbos sont également disponibles sur le site de l'AMF (www.amf-france.org) ou de la CSSF (<http://www.cssf.lu>) ou de l'Autorité Fédérale de Supervision Financière Allemande (« BaFin ») en fonction des produits concernés. Les Produits de Bourse émis par Société Générale font l'objet d'un prospectus de base visé par l'Autorité Fédérale de Supervision Financière Allemande (« BaFin ») fait l'objet d'un certificat d'approbation par la BaFin à destination de l'AMF. L'approbation du prospectus de base par l'Autorité Fédérale de Supervision Financière Allemande (« BaFin ») ne doit pas être considérée comme un avis favorable sur les valeurs mobilières offertes ou admises à la négociation sur un marché réglementé. Pour plus de précisions, se référer à la page produit sur le site www.sgbourse.fr.

Les facteurs de risque sont notamment:

Risque de perte du capital: La gamme des produits présente un risque de perte du capital. La valeur de remboursement du produit peut être inférieure au montant de l'investissement initial. Dans le pire des scénarios, les investisseurs peuvent perdre jusqu'à la totalité de leur investissement.

Risque de marché: Ces produits peuvent connaître à tout moment d'importantes fluctuations de cours, pouvant aboutir dans certains cas à la perte totale du montant investi. Les produits ne comportent pas de protection du capital.

Effet de levier: Ces produits intègrent un effet de levier, qui amplifie les mouvements de cours du (des) sous-jacent(s), à la hausse comme à la baisse, ce qui peut avoir un effet favorable ou défavorable sur la valeur du produit, suivant les cas. Dans le pire des scénarios, celui-ci peut entraîner la perte totale ou partielle du montant investi.

Risque de désactivation/expiration (Turbo): Si le cours du sous-jacent atteint la barrière désactivante/prix d'exercice, le produit concerné de la gamme Turbos sera automatiquement désactivé et perd l'intégralité de sa valeur (cas des Turbos classiques, Turbos Illimités Best, Turbos Illimités). Plus vous choisissez un Turbo dont la barrière désactivante/prix d'exercice est proche du cours actuel du sous-jacent, plus son prix est réduit et l'effet de levier important, et plus le risque de désactivation est élevé. Et inversement.

Risque de désactivation (Stability): Si le cours du sous-jacent atteint la ou les bornes désactivantes, le produit concerné de la gamme Stability sera automatiquement désactivé et perd l'intégralité de sa valeur. Plus vous choisissez un Stability dont les bornes sont proches du cours actuel du sous-jacent, plus son prix est réduit et plus le risque de désactivation est élevé. Et inversement. Détachement des dividendes sur le franchissement de la barrière basse: Les Stability sont indexés à des sous-jacent Actions dits « Price Return ». Les sous-jacents ne réinvestissent pas les dividendes éventuellement versés par la ou les actions les composant, ce qui impactera la valeur du sous-jacent à la baisse. Ainsi, quand le sous-jacent est très proche de la barrière basse, aux dates de détachement des dividendes, il est possible que le sous-jacent touche ou franchisse la borne basse accélérant le remboursement prématuré du produit avec une valeur nulle (remboursement à 0 €).

Risque de crédit: En acquérant ces produits, l'investisseur prend un risque de crédit sur l'émetteur et sur son garant, à savoir que l'insolvabilité de l'émetteur et de son garant peut entraîner la perte totale ou partielle du montant investi.

Risque de liquidité: Le produit fait l'objet de contrats d'animation de marché, dont le but est d'assurer la liquidité du produit sur les marchés où il est négocié, en supposant des conditions de marché normales et des systèmes informatiques fonctionnant normalement. Certaines circonstances de marché exceptionnelles peuvent avoir un effet négatif sur la liquidité du produit. Il se peut que l'investisseur ne soit pas en mesure de vendre facilement le produit ou qu'il doive le vendre à un prix qui impacte de manière significative le montant qu'il lui rapporte. Cela peut entraîner une perte partielle ou totale du montant investi.

Risque lié à l'éventuelle défaillance de l'émetteur: Conformément à la réglementation relative au mécanisme de renfoulement interne des institutions financières (bail-in), en cas de défaillance probable ou certaine de l'émetteur, l'investisseur est soumis à un risque de diminution de la valeur de sa créance, de conversion de ses titres de créance en d'autres types de titres financiers (y compris des actions) et de modification (y compris potentiellement d'extension) de la maturité de ses titres de créance. Les gains ou pertes éventuels sont exprimés hors frais, fiscalité applicable, taux de change et frais liés au cadre d'investissement (frais de courtage, droits de garde...).

Risque de change: Lorsque l'actif sous-jacent est coté et/ou libellé dans une devise étrangère et/ou, dans le cas d'un indice ou d'un panier, lorsqu'il regroupe des composants libellés et/ou cotés dans une ou plusieurs devises, les produits seront sensibles aux évolutions du taux de change entre cette (ces) devise(s) et l'euro ou toute autre devise dans laquelle les produits sont libellés, sauf si les produits incluent une garantie de change.

Risque relatif à l'inflation: si le contexte économique actuel caractérisé par un niveau d'inflation élevé perdurait tout au long de la durée de vie du produit, le rendement « réel » du produit, correspondant à son rendement auquel est soustrait le taux d'inflation, pourrait être négatif.

Événements exceptionnels affectant le(s) sous-jacent(s): Société Générale peut procéder à des ajustements ou substitutions, voire rembourser par anticipation les produits en cas d'événements exceptionnels affectant le(s) sous-jacent(s) tel que prévu dans la documentation relative aux produits. Le remboursement anticipé des produits peut entraîner une perte totale ou partielle du montant investi.

Ajustement des paramètres: Le prix d'exercice s'ajuste quotidiennement en fonction des taux de financement et d'éventuels versements de dividendes. Des frais peuvent être pris par Société Générale lors de certains événements affectant le sous-jacent. Il est important de noter que l'ajustement du Seuil de Sécurité augmente le risque de perte totale du capital, il peut même dans certains cas engendrer l'expiration du Turbo.

Fourchette Achat/Vente: Une fourchette achat/vente sera appliquée sur vos ordres sur le marché secondaire (tel que précisé dans la section « animation du marché » dans les Conditions Définitives du produit). Les gains ou pertes éventuels sont exprimés hors frais, fiscalité applicable, taux de change et frais liés au cadre d'investissement (frais de courtage, droits de garde...).

Performances sur la base de performances brutes: Les gains éventuels peuvent être réduits par l'effet de commissions, redevances, impôts ou autres charges supportées par l'investisseur.

Il appartient à chaque investisseur de s'assurer qu'il est autorisé à souscrire ou à investir dans ce produit. NI LES PRODUITS, NI LA GARANTIE, NI AUCUN DROIT SUR CEUX-CI, NE POURRONT À AUCUN MOMENT ÊTRE OFFERTS, VENDUS, REVENDUS, NÉGOCIÉS, NANTIS, EXERCÉS, REMBOURSÉS, TRANSFÉRÉS OU LIVRÉS, DIRECTEMENT OU INDIRECTEMENT, AUX ÉTATS-UNIS NI À DES RESSORTISSANTS DES ÉTATS-UNIS OU POUR LEUR COMPTE OU À LEUR PROFIT, ET LA NÉGOCIATION DE CEUX-CI N'A PAS ÉTÉ APPROUVÉE PAR LA US COMMODITY FUTURES TRADING COMMISSION. Le bénéfice des avantages ou traitements fiscaux décrits dans ce document dépend de la situation fiscale propre à chaque investisseur, du pays à partir duquel il investit ainsi que des dispositions légales applicables. Ce traitement fiscal est susceptible de modifications à tout moment. Nous conseillons aux investisseurs qui souhaitent obtenir des informations complémentaires sur leur situation fiscale de s'adresser à leur conseiller fiscal.

En cas de plainte, vous pouvez contacter l'Équipe des Produits de Bourse Société Générale par téléphone au 0 800 40 30 30, ou par mail info@sgbourse.fr ou par courrier: Société Générale, MARK/EQD/SLS/DLP/FRA, Immeuble Basalte, Cours Valmy, CS 50318, 92972 PARIS LA DEFENSE CEDEX. Si vous n'obtenez pas satisfaction, vous pouvez adresser votre réclamation au médiateur de l'AMF: AMF – La Médiation, 17 place de la Bourse, 75002 Paris.

Disponibilité du document d'informations clés: La dernière version du document d'informations clés relatif à ces produits peut être consultée et téléchargée à l'adresse <http://sgbourse.fr>.

Certaines informations de cette émission représentent une communication à caractère promotionnel et n'ont notamment pas été élaborés conformément à toutes les dispositions réglementaires visant à promouvoir l'indépendance des analystes financiers. Le(s) Prestataire(s) ou ses représentants sont susceptibles d'avoir une exposition directe ou indirecte sur le titre sous-jacent ou sur le support d'investissement mentionnés ci-dessus. Pour plus d'information sur les conflits d'intérêts du Groupe Société Générale: https://content.smarkets.com/SGM_MAD2MAR_DISCLAIMER. Les avis de ces Prestataires ou représentants sont des recommandations d'investissement généralistes à un instant défini qui ne tiennent pas compte du profil de risque propre à chaque investisseur et n'ont pas forcément un horizon d'investissement déterminé. Ces avis ne feront pas nécessairement l'objet d'un suivi. Certains Prestataires ou représentants sont susceptibles d'être rémunérés par Société Générale.

Agrement: Société Générale est un établissement de crédit (banque) français agréé et supervisé par la Banque Centrale Européenne (BCE) et l'Autorité de Contrôle Prudentiel et de Résolution (ACPR) et soumis à la réglementation de l'Autorité des Marchés Financiers (AMF).

Mentions légales: Société Générale, 29 Boulevard Haussmann, 75009 Paris, Société Anonyme – Capital Social: 1 003 724 927,50 euros au 17 novembre 2023, B 552 120 222 RCS Paris - APE 651C N° SIREN: 552 120 222 000 13.