

# STRIKE

N° 263 – JANVIER 2025

## SECTEUR DU LUXE: UN MILLÉSIME 2024 AU GOÛT AMER

---



**SOCIÉTÉ  
GÉNÉRALE**

DOCUMENT À CARACTÈRE PROMOTIONNEL



# Les services Société Générale Produits de Bourse



## Bourse Matin

L'email quotidien pour tout savoir sur la clôture des marchés US et sur la séance du jour à Paris.



## Avis d'experts ZoneBourse

Des alertes gratuites par e-mail ou SMS pour obtenir des idées d'investissement.



## Les vidéos

Des vidéos pédagogiques sur différents thèmes boursiers.



## Le numéro vert

Une équipe de spécialistes répond à vos questions au

**0 800 40 30 30** Service & appel gratuits



## Les webinaires

Des conférences en ligne gratuites et en direct animées par des spécialistes de la Bourse.



## Les guides et vidéos pédagogiques

Des guides et des vidéos sur tous nos produits.



## Les outils

100 Questions, Match my View, le portefeuille virtuel...

# « Magnificent Seven » et « Granola » : des identités remarquables

Souvenez-vous : nous sommes en février 2024, au sortir d'une année 2023 où les « Magnificent Seven », les 7 entreprises américaines de la tech<sup>1</sup>, ont affolé tous les compteurs de performance avec une hausse de 111 % sur l'année. De ce côté-ci de l'Atlantique, en réponse, est inventé le concept de Granola<sup>2</sup> : un panier d'actions européennes dont les performances sont comparables, malgré une composition très différente, mais sur le long terme...

D'un côté : les 7 magnifiques. Finalement quasiment tous les grands noms de la technologie mondiale<sup>1</sup> dont le premier point commun est de partager la même nationalité, américaine ! NVIDIA, sous-jacent actions numéro 1 des échanges sur les produits de Bourse en 2024, mais aussi Tesla, numéro 1 en 2023, et les 5 autres que l'on ne nommera pas ici (mais en note de bas de page).

De l'autre, les Granola...<sup>4</sup> Un petit moins « hollywoodien » dans le nom choisi mais aussi dans ces ingrédients. Un peu de « chocolat »<sup>3</sup> avec Nestlé mais surtout beaucoup d'entreprises pharmaceutiques, 6 au total, avec une pointe de luxe et de technologie.

Vous l'aurez compris : l'un, composé de valeurs de croissance, est plus volatil que l'autre, composé en majorité de valeurs de rendement... Et pourtant leurs performances respectives étaient très comparables sur le long terme, il y a un an, au moment où le concept avait vu le jour : 160 % pour les deux paniers entre janvier 2021 et janvier 2023<sup>5</sup>.

Un an après, l'un des paniers a véritablement pris le dessus (le mot est faible) sur l'autre et c'est sans doute la raison pour laquelle les analystes parlent maintenant moins de l'euro-péen et toujours autant de l'américain. Sur 2024, les « magnifiques » sont en hausse de 71 %<sup>5</sup> quand les Granola ne progressent que de 3 %<sup>5</sup>... La messe est dite ? Non, car souvenez-vous, en 2022, un mini crack technologique avait vu ces 7 valeurs perdre ensemble 40 % avant leur retournement. Pendant ce temps, les européennes, elles, résistaient sur l'année 2022... Les Granola n'ont peut-être pas dit leur dernier mot ! Et comme nous le savons, dans le magazine Strike, les performances passées ne présagent en aucun cas des performances futures.

En vous souhaitant une bonne lecture... Et une très belle année 2025.

## Thibaud Renoult

Société Générale Produits de Bourse, 16 décembre 2024

1. Apple, Alphabet, Microsoft, Amazon.com, Meta Platforms, Tesla et Nvidia.

2. GSK, Roche Holding, ASML, Nestlé, Novo Nordisk, Novartis, L'Oréal, LVMH, AstraZeneca, Sanofi et SAP.

3. Nestlé est un groupe agro-alimentaire multinational qui détient une centaine de marque dont des goûters chocolatés pour enfants.

4. Granola est une marque déposée de biscuit au chocolat du groupe Mondelez International.

5. Sources : SG entre le 1<sup>er</sup> janvier et le 16 décembre 2024.

« ... les grands noms de la technologie mondiale<sup>1</sup> dont le premier point commun est de partager la même nationalité... »



PRODUITS LISTÉS ET NÉGOCIÉS SUR



## SOMMAIRE

### REPÈRES

News	4
Nouvelles émissions	4
Le baromètre	4
Le sous-jacent du mois	5
Vu dans les médias	5
Vous avez des questions ?	
Nous avons les réponses...	6
Agenda	6
À la loupe	7
Le TwittoBourse	7

### EN PRIVÉ

Secteur du luxe : un millésime 2024 au goût amer	8
---	---

### LES AVIS D'EXPERTS DE ZONEBOURSE

CAC 40® : Les marchés sont fous	11
Les autres indices	12
Babcock International	13
Arthur J. Gallagher	13

### LA COTE STRIKE

Retrouvez ce mois-ci dans la cote les nouveaux Produits de Bourse Société Générale	14
--	----

### SOCIÉTÉ GÉNÉRALE PRODUITS DE BOURSE

Société Générale MARK/EQD/SLS/DLP/FRA  
Immeuble Basalte 5°  
17 Cours Valmy, 92987 Paris – La Défense Cedex  
info@sgbourse.fr

Comité de rédaction :

Directeur de la publication : Thibaud Renoult.

Rédacteur en chef : Léa Jezequel. Rédacteur

en chef adjoint : Arnaud Courtois. Rédacteur :

Romain Borean

Contributeurs externes : Julien Gautier

(Responsable éditorial – Agence Fargo-Sachinka),  
ZoneBourse.

Direction artistique et mise en page :

Agence Pool Deluxe.

Photos : Alexi Tausin, Infinity, Vladitto,

Krzysztof Jaroma – Stock.adobe.com, Jufo.

N° ADEME : FR231725\_03IVZM







NEWS

## Dettes publiques : une situation délicate

Vendredi 13 décembre, Moody's dégradait la note de la dette française de Aa2 à Aa3, Aaa étant la meilleure note possible (notamment attribuée à l'Allemagne et la Suisse) et Aa3 étant la dernière note de la classe « Qualité haute » avant de passer à A1, qui est de « Qualité Moyenne ».

L'annonce étant survenue hors des horaires d'ouverture de la bourse française, le CAC 40 n'a donc pu réagir que lundi, en ouvrant avec une très légère baisse de 50 points durant la première heure. Cette dégradation survient sans trop de surprise. En effet, l'agence de notation S&P avait déjà procédé à une mise en garde en passant la perspective de « Stable » à « Négative » sous le gouvernement Barnier, fraîchement remplacé le même jour par François Bayrou au poste de Premier ministre.

Mais quelle est la situation financière de la France qui justifie cette baisse ? On fait le point.

### Tout d'abord, qu'est-ce que la dette publique ?

Toute administration publique dispose d'un budget, financé principalement par les impôts et servant à alimenter la plupart des services publics. Mais lorsque le Produit Intérieur Brut (PIB) devient inférieur à ces dépenses, le budget passe en déficit et une solution pour pallier ce manque est l'emprunt. À l'instar des ménages, la France emprunte à un certain coût, le taux d'intérêt, pour rémunérer le prêteur, notamment sur le risque pris. Ce taux d'intérêt pour un emprunt sur 10 ans est d'actuellement 3 % ; c'est le même niveau que celui de la Grèce, pays le plus endetté au monde après le Japon. Une fois l'emprunt établi, l'État a donc une dette envers ses créanciers sur les marchés financiers : c'est la dette publique.

### À combien s'élève-t-elle ?

La dette publique s'élève désormais à 3 228 Mds€, d'après le dernier rapport de l'Insee de septembre 2024. Cela correspond à 112 % du PIB, contre 60 % du PIB en 2000. Cette explosion s'explique par la hausse des investissements publics, des dépenses liées à la Sécurité Sociale et des crises financières traversées sur ces deux décennies. Par exemple, à elle seule, la crise de la Covid-19 a engendré une hausse de 300 Mds€ de la dette de la France.

Le nouveau Premier ministre aura donc à composer avec cette contrainte sur la dette lorsqu'il procédera au vote du budget 2025, toujours indéterminé à ce point de l'année, une première depuis 45 ans, après la tentative vaine faite sous le gouvernement Barnier.

### Romain Borean

Société Générale Produits de Bourse, 16 décembre 2024

\* Les chiffres cités sont ceux observés à l'écriture du magazine, sources : imf.org, insee.fr.

## NOUVELLES ÉMISSIONS

### Nouveaux sous-jacents sur des ETF

Vous désirez faire des investissements diversifiés sans avoir recours à l'achat et à la surveillance d'une multitude d'actifs ? Les Produits de Bourse sur ETF peuvent être une solution.

L'équipe Produits de Bourse de Société Générale a récemment émis de nouveaux sous-jacents portant sur des ETF iShares® (BlackRock) sur lesquels vous pouvez investir, avec du levier, via des Leverage ou des Turbos Illimités.

Parmi eux, on retrouve le « iShares Core MSCI World UCITS ETF USD Acc », et le « iShares MSCI World Small Cap UCITS ETF USD Acc », qui sont 2 ETF regroupant des titres de plus de 20 pays, allant de l'Amérique du Nord à l'Europe et à l'Asie, avec des grandes et moyennes capitalisations pour le premier et des petites capitalisations pour le deuxième. Ces deux ETF n'incluent pas de pays émergents, pour cela il faudra se tourner vers le « iShares Core MSCI EM IMI UCITS ETF USD Acc » qui suit les performances des marchés émergents à travers un panier de capitalisations diverses de plus de 20 pays. Parmi eux, notamment des BRICS avec le Brésil, l'Inde, la Chine et l'Afrique du Sud, mais aussi la Grèce, la Pologne, la Thaïlande ou encore les Émirats Arabes Unis.

Enfin, le « iShares MSCI India UCITS ETF Acc » est un ETF qui suit l'indice MSCI India, si vous envisagez une croissance économique indienne et que vous voulez vous y exposer grâce au large éventail de produits proposés dans notre gamme.

Ces produits peuvent être trouvés via notre site [sgbourse.fr](http://sgbourse.fr), rubrique « Produits » et en sélectionnant « ETF/Funds » via le filtre « Types de sous-jacents ».

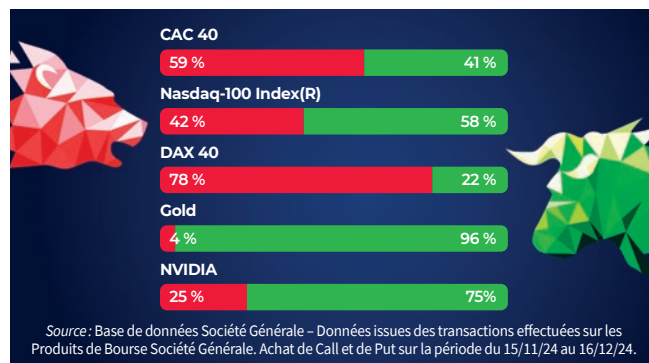
### Romain Borean

Société Générale Produits de Bourse, 16 décembre 2024

Produits présentant un risque de perte du capital en cours de vie et à l'échéance. Ces produits s'adressent à des investisseurs avertis possédant suffisamment d'expérience pour comprendre leurs caractéristiques et pour en évaluer les risques et capables de suivre leur évolution en temps réel. Les données relatives aux performances passées ont trait à des périodes passées et ne sont pas un indicateur fiable des résultats futurs. Ceci est valable également pour ce qui est des données historiques de marché.

## LE BAROMÈTRE

Les valeurs les plus traitées



Produits pouvant intégrer un effet de levier présentant un risque de perte du capital en cours de vie et à l'échéance. Ces produits s'adressent à des investisseurs avertis possédant suffisamment d'expérience pour comprendre leurs caractéristiques, pour en évaluer les risques et capables de suivre leur évolution en temps réel.

## LE SOUS-JACENT DU MOIS

# Worldline: les spéculations vont bon train

Worldline, fintech française, fait partie des leaders mondiaux en matière de services de paiements pour les entreprises, les commerçants et les institutions financières dans plus de 40 pays. Le groupe s'est tristement illustré au premier semestre 2024 avec des résultats toujours décevants, une perte de 29 millions d'euros, le départ de son directeur général sans remplaçant connu à ce jour, des pannes et une performance boursière en chute libre depuis mi 2021... Mais depuis quelques semaines, le cours de Bourse du titre se reprend nettement (+35 % en trois mois versus -47 % depuis le début de l'année\*) sur fond de rumeurs d'un rachat potentiel.

Mi-décembre, Reuters annonce que des fonds de capital-investissement ont commencé à examiner de potentielles offres de rachat du spécialiste des paiements. Même si le projet semble encore être à un stade précoce, le nom de la société d'investissement Bain Capital se distingue notamment car elle possède déjà une participation au capital de Nexi, rival italien de Worldline. Prudence néanmoins car le secteur des paiements est connu pour faire souvent l'objet de convoitises de la part des sociétés de capital-investissement. Si en 2022, Worldline avait cédé son activité de terminaux de paiements, héritage du rachat d'Ingenico, au fonds Apollo, il pourrait y avoir une résistance à la prise d'une participation majoritaire par des investisseurs privés étrangers. Mais il est certain qu'avec une performance boursière de -84 % sur trois ans et une capitalisation boursière qui approche les 2 milliards d'euros, le groupe peut être vu comme une proie par les fonds de capital-investissement, surtout que le secteur d'activité reste dynamique et que la société a confirmé ses objectifs pour 2024.

Société Générale Produits de Bourse propose une gamme de produits à effet de levier (Warrants, Turbos, Leverage & Short) pour investir à la hausse ou à la baisse du titre, ainsi que des Bonus Cappés pour mettre en place des stratégies alternatives sur le titre (faible baisse, stabilité, hausse modérée).

### Léa Jézéquel

Société Générale Produits de Bourse, 16 décembre 2024

\* Source: Bloomberg, au 16/12/2024

Produits pouvant intégrer un effet de levier présentant un risque de perte du capital en cours de vie et à l'échéance. Ces produits s'adressent à des investisseurs avertis possédant suffisamment d'expérience pour comprendre leurs caractéristiques et pour en évaluer les risques et capables de suivre leur évolution en temps réel. Les données relatives aux performances passées ont trait à des périodes passées et ne sont pas un indicateur fiable des résultats futurs. Ceci est valable également pour ce qui est des données historiques de marché.



## VU DANS LES MÉDIAS

Publication		Sous-jacent	Achat/ Vente	Type	Mnémo.
<b>Zonebourse</b>	12/12	Mercialys SA	Achat	Turbo Call	M135S
<b>DT Expert</b>	11/12	AEX	Achat	Turbo Call	V656S
<b>Meilleur Taux</b>	10/12	Interparfums SA	Vente	Turbo Call	25C8S
<b>DT Expert</b>	09/12	SEB SA	Vente	Turbo Put	12J2S
<b>Meilleur Taux</b>	04/12	SCOR	Achat	Turbo Put	5G23S
<b>Meilleur Taux</b>	04/12	Interparfums SA	Achat	Turbo Call	25C8S
<b>Investir</b>	03/12	ACS Cons Y Serv	Achat	Turbo Call	22J1S
<b>Agora Trading Lab</b>	02/12	LVMH	Achat	Turbo Put	5X99S
<b>Agora Trading Lab</b>	02/12	BMW	Achat	Turbo Put	5X95S
<b>Agora Trading Lab</b>	02/12	ArcelorMittal	Achat	Turbo Put	5Y11S
<b>Agora Trading Lab</b>	02/12	Air France - KLM	Achat	Turbo Put	5Y12S
<b>DT Expert</b>	02/12	Gaztrans. et tech. SA	Vente	Turbo Call	475LS
<b>Investir</b>	30/11	Schneider Electric SA	Vente	Turbo Call	33X7S
<b>Meilleur Taux</b>	29/11	Berkshire Hathaway B	Achat	Turbo Call	7U30S
<b>Zonebourse</b>	28/11	SPIE SA	Achat	Turbo Call	86W3S
<b>Meilleur Taux</b>	27/11	TotalEnergies SE	Vente	Turbo Call	64G1S
<b>DT Expert</b>	26/11	FTSE MIB	Vente	Turbo Call	658GS
<b>Meilleur Taux</b>	26/11	Virbac SA	Achat	Turbo Call	6558Z
<b>Meilleur Taux</b>	26/11	Beneteau SA	Vente	Turbo Put	73C4S
<b>Zonebourse</b>	25/11	Merck KGaA	Achat	Turbo Call	DG29S
<b>Agora Trading Lab</b>	23/11	Gold	Vente	Turbo Put	763KS
<b>DT Expert</b>	23/11	Schneider Electric SA	Vente	Turbo Call	439GS
<b>Meilleur Taux</b>	22/11	Sartorius Stedim Biot.	Achat	Turbo Put	5G59S
<b>Meilleur Taux</b>	20/11	Volitalia SA	Vente	Turbo Put	936WS
<b>Agora Trading Lab</b>	18/11	S&P 500	Vente	Turbo Put	M689S
<b>Meilleur Taux</b>	18/11	Air Liquide	Achat	Turbo Call	8A90S
<b>Zonebourse</b>	18/11	M6 Metropole TV	Achat	Turbo Call	9753S
<b>Zonebourse</b>	18/11	SEB SA	Vente	Turbo Call	8888S
<b>Agora Trading Lab</b>	15/11	Oil WTI L. C. F. Jan 25	Achat	Turbo Put	A857S
<b>DT Expert</b>	15/11	SEB SA	Achat	Turbo Put	12J2S
<b>Meilleur Taux</b>	15/11	Volitalia SA	Achat	Turbo Put	936WS
<b>Meilleur Taux</b>	14/11	TotalEnergies SE	Achat	Turbo Call	64G1S

Cette liste de recommandations n'est pas exhaustive. Pour avoir accès à l'ensemble des recommandations, il suffit de vous abonner auprès de ces différents organismes de conseil.

Vous pensez à faire l'acquisition d'un produit complexe dont la compréhension n'est pas simple et peut même être difficile. Nous conseillons aux clients intéressés et aux investisseurs potentiels de lire le Prospectus de Base et les Conditions Définitives avant de prendre leur décision d'investissement afin d'être pleinement informés et de parfaitement comprendre les risques et bénéfices potentiels du produit.

## REPÈRES

### VOUS AVEZ DES QUESTIONS? NOUS AVONS LES RÉPONSES...

## Pourquoi le spread de mon Produit de Bourse varie en cours de journée?

### SG BOURSE

Les Produits de Bourse sont des produits financiers dérivés d'un sous-jacent, par exemple un indice ou une action.

Ces sous-jacents sont eux-mêmes cotés sur des marchés, avec un prix d'offre et de demande et une certaine quantité proposée pour chaque. Cela détermine la liquidité du sous-jacent, c'est-à-dire la facilité de vente ou d'achat dans des quantités conséquentes. Celle-ci est le déterminant principal du spread (l'écart entre le prix Bid et le prix Ask) sur un Produit de Bourse. En effet, si celle-ci est élevée, le spread sera plus faible tandis que si la liquidité est moindre, le spread sera plus élevé.



Société Générale, en qualité de Market Maker sur ses Produits de Bourse, s'efforce de proposer les meilleures conditions de marché à ses investisseurs dans la limite des conditions observables sur le sous-jacent.

Or, beaucoup de Produits de Bourse cotent sur des horaires plus larges que ceux de leur sous-jacent et lorsque le marché du sous-jacent est fermé, sa liquidité peut se trouver réduite. Dans ce cas, le spread du Produit de Bourse sera plus élevé. Cela peut s'observer sur des sous-jacents sur actions américaines, le spread étant plus élevé avant l'ouverture de 15 h 30, ou sur les sous-jacents d'actions françaises, où le spread peut être plus élevé avant 9 heures et après 17 h 30.

En dehors des heures d'ouverture du marché, la liquidité peut aussi varier selon le sous-jacent. Une action du S&P 500 sera souvent plus liquide qu'une action française non cotée au CAC 40, et présentera donc un spread plus faible. Dans certains cas extrêmes, les conditions sur le sous-jacent peuvent se détériorer au point que le produit passe en Bid-Only, c'est-à-dire qu'il n'est plus possible de l'acheter, seulement le vendre.

**Romain Borean**

Société Générale Produits de Bourse, 16 décembre 2024

## AGENDA

### MERCREDI 1<sup>er</sup> JANVIER 2025

🇺🇸 Toute la journée  
États-Unis - Premier de l'An  
🇫🇷 Toute la journée  
France - Premier de l'An

### JEUDI 2 JANVIER

🇫🇷 09:50 PMI manufacturier France (Déc)  
🇫🇷 10:00 PMI manufacturier (Déc)  
🇫🇷 15:45 PMI manufacturier (Déc)  
🇫🇷 16:00 Dépenses de construction  
(Mensuel) (Nov.)

### LUNDI 20 JANVIER

🇺🇸 Toute la journée États-Unis -  
Journée de Martin Luther King Junior

### VENDREDI 24 JANVIER

🇺🇸 16:00 Indice Michigan -  
Anticipations d'inflation (Déc)

### MERCREDI 29 JANVIER

🇺🇸 20:00 Décision de la FED sur les taux  
d'intérêt

### RÉSULTATS D'ENTREPRISES

Mercredi 15 janvier 2025

JPMorgan (JPM)  
Citigroup (C)

Jeudi 16 janvier 2025

Netflix (NFLX)  
Bank of America (BAC)  
Morgan Stanley (MS)  
Goldman Sachs (GS)

Mercredi 22 janvier 2025

Tesla (TSLA)  
P&G (PG)  
GE Aerospace (GE)  
AT&T (T)

Jeudi 23 janvier 2025

Visa A (V)  
Intel (INTC)

Mardi 28 janvier 2025

Lockheed Martin (LMT)  
3M (MMM)  
General Motors (GM)

Mercredi 29 janvier 2025

Microsoft (MSFT)  
Meta Platforms (META)  
Mastercard (MA)  
ASML ADR (ASML)  
IBM (IBM)  
Boeing (BA)  
Mondelez (MDLZ)

Jeudi 30 janvier 2025

Apple (AAPL)  
Amazon.com (AMZN)  
Eli Lilly (LLY)  
Ford Motor (F)

Vendredi 31 janvier 2025

Exxon Mobil (XOM)  
Chevron (CVX)  
Colgate-Palmolive (CL)

🇺🇸 🇪🇺 EUROZONE IPC: Indice des Prix à la Consommation / IPP: Indice des Prix à la Production /  
GA: Glissement Annuel / GT: Glissement Trimestriel / GM: Glissement Mensuel / PMI: Purchasing Managers Index /  
MNI: Market News International Inc / CVS: Données corrigées des variations saisonnières / MBA: Mortgage Bankers  
Association / TIC: Treasury International Capital / ADP: Automatic Data Processing / FOMC: Federal Open Market  
Committee / PIB: Produit intérieur brut / JOLTS: Job Openings and Labor Turnover Survey / ISM: Institute for  
Supply Management / FED: Federal Reserve System.

Source: Bloomberg, 16/12. La date des résultats des entreprises est susceptible de changer.

## DATES IMPORTANTES

### De janvier à avril 2025 chez Bourse Direct

Remboursement de 60 % des frais de courtage chez Bourse Direct pour les clients Produits de Bourse Société Générale. (voir conditions de l'offre sur notre site [sgbourse.fr](http://sgbourse.fr), rubrique « Actus produits »)

### En 2025 chez EasyBourse

Remboursement des frais de courtage chez EasyBourse pour les clients Produits de Bourse Société Générale. (voir conditions de l'offre sur notre site [sgbourse.fr](http://sgbourse.fr), rubrique « Actus produits »)

### 0 frais de courtage chez Boursorama Banque

Les Produits de Bourse Société Générale sont négociables sans frais de courtage chez Boursorama Banque. Offre permanente sans limite d'ordres, à partir de 100 euros.

### Partenariat chez Degiro

Les Produits de Bourse Société Générale sont négociables chez Degiro pour 0,50 € de frais de courtage. Offre permanente sans limite d'ordres.

### Horaires de négociation

En raison des fêtes de fin d'année, les marchés seront fermés 1<sup>er</sup> janvier toute la journée.



## LES TAUX À 10 ANS

Lorsqu'un état veut emprunter sur les marchés, il émet une obligation. Un état qui emprunte à 3 % sur les marchés va donc émettre à 100 € un titre qui tous les ans va payer 3 € de coupon aux détenteurs et sera remboursé à 100 € lors de la maturité.

En revanche, le taux auquel cet état emprunte va varier dans le temps. Si le taux augmente, par exemple, alors l'obligation payant 3 % par an va perdre de la valeur, les investisseurs n'étant plus prêts à acheter au prix d'émission un titre qui paye moins que de nouveaux titres émis.

Le prix des obligations va donc varier à l'inverse du taux d'intérêt. Lorsque le taux monte, le prix des obligations déjà émises baisse. En revanche, une hausse du prix des obligations traduit une baisse du taux d'intérêt.

Les Futures T-note, Bund, OTA et BTP représentent le prix d'une obligation 10 ans qui aurait été émise à un taux de 6 % par les États-Unis, l'Allemagne, la France et l'Italie.

Des variations similaires peuvent être observées sur le cours de ces Futures, notamment une baisse très forte en 2022 qui correspond à une hausse généralisée des taux. En revanche, les écarts entre le prix des Futures d'un pays à l'autre ont aussi tendance à varier très fortement. L'écart, spread en anglais, entre le Future italien et français est ainsi passé de 23 € au 1<sup>er</sup> janvier 2019 à 3 €. L'écart entre l'OAT et le Bund a lui doublé depuis fin mai 2024.

Les Produits de Bourse permettent la mise en place de stratégies permettant aux investisseurs de profiter d'une baisse des taux avec



notamment des Turbos Calls sur Future ou de hausse des taux avec un Put.

Ils permettent aussi d'exploiter un élargissement ou un rétrécissement de l'écart de taux entre les taux de 2 pays via l'achat simultané d'un Call et d'un Put. Un investisseur anticipant un élargissement du spread entre le BTP Italien et l'OAT française pourra ainsi acheter un Turbo Call OAT et un Turbo Put BTP.

### Arnaud Courtois

Société Générale Produits de Bourse, 16 décembre 2024

Produits pouvant intégrer un effet de levier présentant un risque de perte du capital en cours de vie et à l'échéance. Ces produits s'adressent à des investisseurs avertis possédant suffisamment d'expérience pour comprendre leurs caractéristiques et, pour en évaluer les risques et capables de suivre leur évolution en temps réel.



## LE TWITTOBOURSE

Une sélection de tweets sur la Bourse

**Zonebourse** @Zonebourse, 16/12/24

Morning Bourse : Petit papa Powell, quand tu descendras tes taux...  
#Broadcom dope le Nasdaq et postule au titre de 8<sup>e</sup> magnifique.  
Moody's abaisse la note crédit de la France.  
#finance #bourse #investissement #CAC40

**Nicolas Chéron** @NCheron\_bourse, 15/12/24

Record historique de flux entrants sur les marchés américains.  
Entre ceux qui débutent... Ceux qui sortent de l'Europe...  
Ceux qui foncent post élections US...  
Et tout ce petit monde court après le papier = FOMO

**Boursier.com** @Boursier\_com, 13/12/24

Le CAC 40 sans grande réaction à la nomination du nouveau Premier ministre. #bourse #finance \$PX1

**Investir** @InvestirFr, 12/12/24

« Une question clé pour la Bourse en 2025 sera de savoir quand et où le cycle de réduction des taux de la BCE se terminera », le CAC 40 stable en attendant d'en savoir plus...

**Les Echos Finance** @EchosFinance, 10/12/24

En 25 ans, l'Europe boursière n'a jamais autant décroché par rapport à Wall Street.

**Grégoire Favet** @GregoireFavet, 06/12/24

La France peut-elle éviter la récession ?  
Éviter une contraction généralisée et auto-entretenue de l'activité, oui. Éviter une quasi-stagnation et son lot de problèmes budgétaires, sans doute pas.

EN PRIVÉ

**SECTEUR DU LUXE:  
UN MILLÉSIME 2024  
AU GOÛT AMER**

---



**Le luxe n'est plus à la fête en Bourse. La forte baisse de la demande chinoise a érodé les résultats des grandes maisons et refroidi l'enthousiasme des investisseurs. Dans un secteur largement mondialisé, les défis à relever sont nombreux (nouvelles habitudes de consommation, protectionnisme, etc.) pour LVMH et ses concurrents qui ne manquent pas d'atouts pour rebondir.**

Une année à oublier... Si les marques de luxe françaises continuent de briller dans le monde entier, de symboliser le chic hexagonal et un certain art de vivre, l'exercice 2024 qui s'achève\* n'est globalement pas un grand cru en Bourse pour les valeurs du secteur. L'action **LVMH** ne nous avait pas habitués à pareille contre-performance. Au 13 décembre, elle affichait une baisse de 13 % depuis le début de l'année. Le titre **Kering** chute quant à lui de 39 % tandis que **L'Oréal** (la division L'Oréal Luxe représente environ un tiers du chiffre d'affaires du groupe) abandonne 24 %. Seul le titre **Hermès** continue d'enregistrer une progression insolente de son cours en 2024 (+18,5 %) grâce à son positionnement ultra-premium. Quant au groupe suisse **Richemont**, propriétaire de Cartier, il gagne 18 % depuis début janvier. Concernant les multiples de valorisation (Price earning ratio), LVMH se négocie à 23 fois ses bénéfices 2024, contre 20 fois pour Kering et Richemont et 28 fois pour L'Oréal. Mais relevons surtout le PER de Hermès qui se paye 53 fois ses bénéfices estimés pour 2024 !

Le ralentissement de la demande en Chine et l'atonie de la croissance en Europe dans une moindre mesure ont porté un coup sévère aux groupes de luxe qui sortent d'une période de croissance exceptionnelle. Selon une étude du cabinet Bain & Company et de la fondation Altgamma consacrée aux produits de luxe, le secteur traverse ainsi en 2024 « son deuxième plus grand ralentissement de l'histoire » après la crise financière de 2008, à l'exception de la période pandémique. La fête et les frénésies d'achats de produits de luxe post-Covid 19 ont été de courte durée et le ralentissement en Asie impacte tout particulièrement les dépenses non essentielles, dites discrétionnaires.

## L'exception Hermès

En 2024, les ventes de produits de luxe devraient ainsi reculer dans une fourchette de 1 à 3 % dans un marché global évalué à près de 1 500 milliards d'euros. Le point noir est évidemment la Chine où la chute pourrait atteindre 20 à 22 % cette année. Un retournement spectaculaire qui se reflète dans les résultats des grands groupes cotés. LVMH a enregistré au troisième trimestre une baisse de 4,4 % de son chiffre d'affaires à 19 milliards d'euros. Au premier semestre, le numéro un mondial du luxe avait pourtant limité le recul de ses ventes à 1 % à 41,68 milliards d'euros malgré un contexte économique et géopolitique déjà incertain. L'activité Vins & Spiritueux avait pourtant accusé le coup (-12 %) mais la résistance des autres pôles du groupe (les ventes de Parfums & Cosmétiques et la Distribution sélective ont même cru de 3 % sur les six premiers mois de l'année) avait permis de limiter le tassement global de l'activité.

Chez Kering, l'année boursière calamiteuse reflète des chiffres de vente en berne. Au troisième trimestre, la baisse du chiffre d'affaires culmine à 15 % à 3,79 milliards d'euros, après un recul de 11 % au premier semestre (-20 % pour Gucci, la marque emblématique du groupe dirigé par François-Henri Pinault). Seul Hermès continue à tirer son épingle du jeu avec des ventes en hausse de 10 % au T3, à 3,7 milliards d'euros. Au premier semestre, la croissance de l'activité avait atteint 12 %, à 7,5 milliards d'euros.

Comment s'annonce 2025 ? Le secteur affiche un potentiel de croissance de 0 à 4 % à taux de change constants, porté par la reprise des ventes en Europe et en Amérique alors que la demande chinoise en produits de luxe devrait rester atone. Les promesses de baisses d'impôt de la future administration Trump et la poursuite de la baisse des taux d'intérêt par la Fed (et aussi par la BCE en Europe, même si la conjoncture y est moins dynamique) pourraient inciter les consommateurs à dépenser un peu plus en produits de luxe. En outre, le Japon connaît une embellie de sa demande intérieure, soutenue par la hausse des salaires et la bonne performance des marchés actions. La dévaluation du yen a également fait affluer les touristes chinois au pays du Soleil levant (+230 % entre janvier et septembre 2024) et les ventes des maisons françaises de luxe ont bondi dans l'Archipel nippon au cours du premier semestre.



Les grands acteurs de l'industrie du luxe regarderont toutefois d'un oeil inquiet l'accentuation probable des tensions commerciales dans le monde après la prise de fonction de Donald Trump, le 20 janvier. Les fabricants français et italiens appréhendent le retour des barrières douanières sur le marché américain. Une difficulté de plus alors que la relation commerciale entre l'Union européenne et la Chine n'est déjà pas au beau fixe. Les fabricants de vins et spiritueux sont tout particulièrement dans le collimateur des pouvoirs publics de l'Empire du Milieu.

## Le cognac dans le collimateur des autorités chinoises

En réplique à la décision de Bruxelles d'imposer des droits de douane sur les importations de véhicules électriques en provenance de Chine, le ministère du commerce chinois a en effet pris des mesures de rétorsion, début octobre, visant les fabricants d'eau-de-vie de vins européens (« brandy » en anglais). Ces derniers sont désormais obligés de déposer une caution en douane pour suspicion de dumping alors qu'une enquête chinoise est en cours. Une mauvaise nouvelle pour les producteurs de cognac français qui sont les principaux visés dans cette affaire alors que la Chine représente 30 % du marché mondial du cognac. Ce retour des tensions commerciales avec Pékin pèse ainsi comme une épée de Damoclès au-dessus des fabricants de spiritueux **Pernod Ricard** (Martell) ou **Rémy Cointreau** (Rémy Martin) dont les titres ont fortement baissé à l'annonce des mesures de rétorsion.



Le cognac fait partie intégrante de l'univers du luxe et l'action LVMH (Hennessy, le H de LVMH) a été aussi impactée par ce regain de tension très préjudiciable. Ce retour du protectionnisme ne devrait pas arranger, quoi qu'il en soit, les affaires des marques de luxe européennes qui seront en première ligne en cas d'aggravation de la guerre commerciale.

Au-delà des difficultés liées aux contentieux entre grandes puissances et aux trous d'air de la conjoncture, le ralentissement observé cette année oblige les grandes maisons à repenser leur offre et leur stratégie marketing pour fidéliser de nouveaux consommateurs dans une optique de long terme. L'enjeu est notamment de séduire les jeunes générations (Y et Z) au pouvoir d'achat plus limité et développant d'autres aspirations moins tournées vers la possession de produits de marques, fussent-elles iconiques, mais davantage en attente d'expériences immatérielles (hôtellerie, restauration, etc.).

Le potentiel de croissance des marques de luxe reste toutefois important alors que les nouvelles classes moyennes-supérieures des marchés émergents ciblées par ces marques de luxe devraient progresser de 50 millions de personnes d'ici à 2030. Le secteur du luxe demeure enfin le seul grand secteur d'activité où des entreprises françaises peuvent s'enorgueillir de truster les meilleures places.

En 2020, le bureau de recherche AlphaValue avait ainsi inventé l'acronyme KHOL rassemblant les valeurs vedettes du monde du luxe pour Kering, Hermès, L'Oréal et LVMH. Si les Américains ont les GAFAM, les investisseurs français peuvent être fiers de leurs KHOL ! Et Bernard Arnault, élu le 2 décembre à l'Académie des sciences morales et politiques, reste à 75 ans le patron, leader mondial incontesté du luxe (LVMH) : un empire de 75 marques qui a fait de lui l'une des toutes premières fortunes mondiales, sinon la première.

**Julien Gautier**

Responsable éditorial – Agence Fargo-Sachinka, 16/12/2024

\* Cours Boursorama, 13 décembre 2024 en clôture

## Chiffres clés

Références en date du 16/12/2024

### 3 %

C'est le coût d'emprunt de l'État français, désormais au même niveau que celui de la Grèce, deuxième pays le plus endetté derrière le Japon et devant le Venezuela. La France se trouve quant à elle au 6<sup>e</sup> rang, derrière les États-Unis. Cette hausse du taux obligataire reflète un plus grand risque sur la capacité de remboursement de la dette française, désormais à environ 3 200 milliards d'euros, soit 112 % du PIB au deuxième trimestre 2024.

Source : Insee

### +35 200 %

C'est la brève hausse qu'a connu Atos entre le 11 novembre et son plus haut atteint le 28 novembre, son cours passant de 0,0049 à 1,73 €. Cela s'est produit durant la Procédure d'Augmentation de Capital, des suites de l'annonce d'une possible acquisition par l'État français de ses activités « Advanced Computing ». L'action a depuis tout reperdu, se trouvant maintenant aux alentours des 0,0020 €.

Source : Market Map

### 20 000 points

Après le S&P 500 le mois dernier, c'est autour du Nasdaq Composite de franchir un nouveau plus haut. Cette performance s'inscrit dans un rallye de +32 % depuis le début de l'année, porté par des actions aux résultats plus que positifs : AppLovin avec +700 % et Nvidia avec +170 %, tous deux propulsés par l'avènement de l'IA, ou encore Microstrategy avec +500 %.

Source : Market Map





## CAC 40® LES MARCHÉS SONT FOUS

Rien ne semble faire sourciller Wall-Street qui enchaîne les records depuis l'élection de Donald Trump. Les investisseurs s'attendent à ce que les mesures du futur locataire de la Maison Blanche soutiennent les entreprises américaines, malgré les risques inflationnistes de son programme. Donald Trump compte essentiellement sur la baisse de l'interventionnisme, les droits de douane sur les importations et la réduction des impôts.

Au niveau macroéconomique, la Fed devrait poursuivre son assouplissement monétaire même si la situation est plus incertaine pour l'année prochaine. Dans ce contexte, le taux de rendement des obligations d'État à 10 ans reste assez tendu, solidement ancré au-dessus des 4 %.

Le programme de Donald Trump est toutefois jugé inflationniste. L'outil Fedwatch du CME Group nous montre que les investisseurs ne sont que 15 % à anticiper une baisse de taux pour la réunion du 29 janvier et 60 % pour celle du 19 mars prochain. Les Fed Funds pourraient donc se maintenir dans la fourchette 4,25-4,50 % après la baisse de taux prévue en décembre.

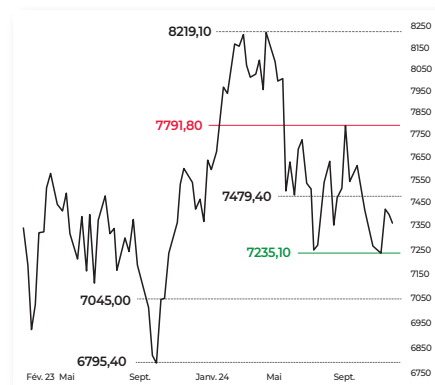
Ailleurs dans le monde, la dynamique est moins favorable. En Europe, les indices s'en sortent plutôt bien, en grande partie grâce à la progression du DAX allemand et ce, malgré une activité dans le secteur manufacturier

toujours en nette contraction (indice PMI à 42,5 contre 43 le mois dernier). Le CAC 40 est, quant à lui, bien plus en difficulté, en raison des troubles politiques : le gouvernement de Michel Barnier est récemment tombé et l'avenir est incertain. En Asie, c'est la Chine qui fait toujours une grande partie de l'actualité. Les investisseurs attendent depuis plusieurs mois des annonces concrètes de Pékin pour soutenir son économie assez fébrile. Les ventes au détail progressent de seulement 3 %, la production industrielle de 5,4 %. La dernière conférence sur le travail économique

n'a néanmoins apporté que de nouvelles déceptions. Aucuns chiffres ou mesures concrètes n'ont été annoncés.

Ce contexte reste donc nettement favorable à Wall Street, dont les indices côtoient des niveaux de valorisation bien supérieurs à la moyenne sur 5 ans. Le Nasdaq 100 s'échange à 48 fois ses bénéfices de 2023 et 37 fois ceux des 12 derniers mois. Historiquement, l'indice s'échange entre 21 et 42 fois les bénéfices. Le Nasdaq 100 a d'ailleurs intégré trois nouvelles valeurs qui se paient cher : MicroStrategy, Palantir et Axon

### CAC 40



Source : Les données chiffrées macroéconomiques proviennent de Bloomberg. Cours au 16 décembre 2024.

Les données relatives aux performances passées ont trait à des périodes passées et ne sont pas un indicateur fiable des résultats futurs. Ceci est valable également pour ce qui est des données historiques de marché.

## LES AVIS D'EXPERTS DE ZONEBOURSE

Entreprise. Moderna, Super Micro Computer et Illumina sont sorties de l'indice.

Tout cela pousse les investisseurs à rester prudents, entre une Europe en manque de catalyseurs et des États-Unis qui se rapprochent d'un point de bascule et qui nécessiteront d'autres éléments positifs pour aller plus haut.

Depuis le début de l'année, le CAC 40 abandonne 5,4 % pendant que le DAX s'adjuge 21 %, bien aidé par Siemens Energy (+314 %), Rheinmetall (+117 %), SAP (+72 %), MTU Aero Engines (+66 %), Zalando (+61 %), Heidelberg Materials (+52 %) et les banques Commerzbank (+42 %) et Deutsche Bank (+38 %).

Contre toute attente, l'indice parisien a néanmoins fait preuve d'une forte résilience malgré la crise politique française, rebondissant fortement après la chute du gouvernement.

Sur un mois, ses composantes enregistrent des performances très disparates. Airbus gagne 14,4 %, Hermès 11,5 %, Dassault Systèmes 8,8 %, LVMH 8,7 %, Publicis 8,5 % et Renault 7,6 % tandis que Téléperformance recule de 9,9 %. Total cède 9,1 %, Thalès 8,4 % et Carrefour 6,9 %.

D'un point de vue graphique, le CAC 40 confirme sa nette sous-performance face à Wall Street et se maintient à quelques pourcents de ses plus bas annuels datant de début août.

En données journalières, les oscillations se poursuivent au sein du range 7 130/7 480 points. Il faudra attendre la sortie de cette zone d'indécision pour renouer avec une dynamique affirmée. Sous les 7 130 points, on pourrait en effet assister à une nouvelle accélération baissière en direction des 7 000 points puis 6 800 points, scénario compatible avec d'éventuelles prises de bénéfices outre-Atlantique.

### Laurent Polsinelli

Responsable indices et produits dérivés

© 2024 zonebourse.com, 17 décembre 2024

Données chiffrées Euronext

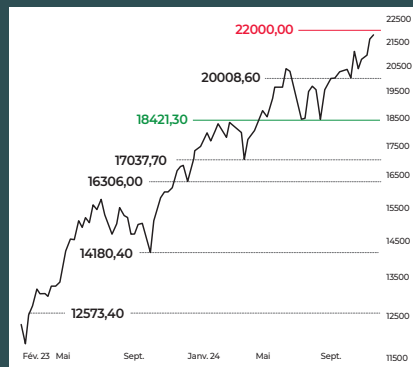
#### AVERTISSEMENT:

La rubrique « Analyse Zone Bourse » comprend la diffusion sans aucune modification des articles rédactionnels (analyses techniques, analyses fondamentales, notes de recherche), des analyses graphiques et des recommandations d'investissement à caractère général (ci-après désignées collectivement « les informations ») produites par la société Surperformance SAS, editrice du site Internet Zonebourse.com. Les informations de cette rubrique représentent une communication à caractère promotionnel et n'ont notamment pas été élaborées conformément à toutes les dispositions réglementaires visant à promouvoir l'indépendance des analyses financières.

## LES AUTRES INDICES



Le Dow Jones a inscrit un nouveau record historique à 45 073 points en début de mois, porté par la robustesse de l'économie américaine et les anticipations d'une baisse de taux par la Fed en décembre. L'indice subit désormais quelques prises de bénéfices à l'approche de la fin d'année. Il conserve néanmoins une performance annuelle de plus de 16 %. Seul un retour sous les 42 050 points constituerait une première indication baissière, suggérant des dégagements plus marqués en direction des 40 400/40 000 points. LP, 17/12/2024



Le Nasdaq100 enchaîne semaine après semaine les records absolus, affichant une performance insolente de 30 % depuis le début de l'année, malgré des tensions géopolitiques, des rendements toujours tendus et des niveaux de valorisation supérieurs à la moyenne. La dynamique haussière ne sera pas dégradée tant que l'indice demeure au-dessus du seuil symbolique des 20 000 points. L'attitude plus prudente de la Fed pourrait néanmoins servir de prétexte à quelques prises de bénéfices. LP, 17/12/2024



La volatilité s'est nettement réduite pour l'indice Nikkei, lequel est enfermé au sein d'une étroite fourchette de fluctuations comprise entre 37 910 et 39 830 points depuis septembre. Une sortie par le haut de cette zone permettrait d'anticiper de nouveaux records. A contrario, sous les 37 910 points, l'indice japonais pourrait rapidement retourner tutoyer ses plus bas de l'été, dans la zone des 35 000 points, d'autant que la Banque du Japon, à contre-courant, pourrait encore relever les taux. LP, 17/12/2024

## DOW JONES

COURS AU 13 DÉCEMBRE 2024

OPINION MOYEN TERME



OPINION LONG TERME



SOURCE: ZONEBOURSE

Les données relatives aux performances passées ont trait à des périodes passées et ne sont pas un indicateur fiable des résultats futurs. Ceci est valable également pour ce qui est des données historiques de marché.

## NASDAQ 100

COURS AU 13 DÉCEMBRE 2024

OPINION MOYEN TERME



OPINION LONG TERME



SOURCE: ZONEBOURSE

Les données relatives aux performances passées ont trait à des périodes passées et ne sont pas un indicateur fiable des résultats futurs. Ceci est valable également pour ce qui est des données historiques de marché.

## NIKKEI 225

COURS AU 16 DÉCEMBRE 2024

OPINION MOYEN TERME



OPINION LONG TERME



SOURCE: ZONEBOURSE

Les données relatives aux performances passées ont trait à des périodes passées et ne sont pas un indicateur fiable des résultats futurs. Ceci est valable également pour ce qui est des données historiques de marché.



## BABCOCK INTERNATIONAL

### Croissance de qualité et valorisation attrayante



SOURCE: ZONEBOURSE

Les données relatives aux performances passées ont trait à des périodes passées et ne sont pas un indicateur fiable des résultats futurs. Ceci est valable également pour ce qui est des données historiques de marché.

Babcock International (BAB) est une société du secteur de la défense, de l'aérospatiale et de la sécurité basée au Royaume-Uni. Cette SmallCap représente une belle opportunité de se positionner sur un acteur pouvant apporter une véritable plus-value grâce à son offre. Le groupe a relevé ses prévisions pour 2024, signalant une confiance dans son carnet de commandes et ses perspectives de croissance.

BAB propose une gamme de produits répartis en quatre secteurs: Marine, Nucléaire, Terre et Aviation. Le segment Nucléaire se distingue par une croissance impressionnante de 22 % des revenus au cours des six derniers mois. Cette performance est attribuable à la demande accrue de sous-marins nucléaires pour le Royaume-Uni et ses alliés, ainsi qu'à une augmentation des marges opérationnelles de 230 points de base. La division Terrestre affiche également une rentabilité améliorée avec une croissance de 9 %, englobant la gestion des véhicules, l'équipement et la formation militaires. Le secteur Marine, qui comprend la flotte et l'infrastructure maritime de la Royal Navy, a connu une hausse plus modeste de 6 %.

Avec un ratio cours/bénéfice (PER) de 12,9x, BAB apparaît comme largement sous-évaluée eu égard aux pairs et à sa croissance organique. De plus, ses fondamentaux se renforcent notamment, avec un faible levier de 0,6x laissant entrevoir une croissance externe.

Les nouvelles récentes vont bon train: les carnets de commandes de toutes les divisions sont en hausse. L'Australie doit attribuer un contrat pour des infrastructures destinées aux sous-marins nucléaires, et BAB est bien positionné pour l'obtenir. De plus, le gouvernement britannique envisage d'augmenter son budget de la Défense en s'appuyant sur les acteurs locaux en plus des larges débouchés en Europe.

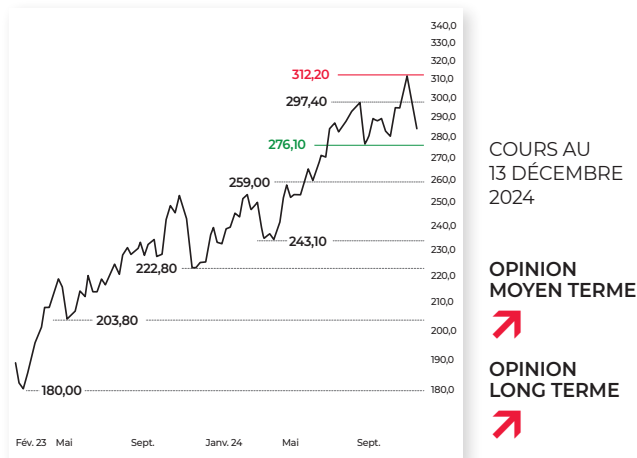
Sur la base de ces considérations, notre équipe d'experts fixe un objectif de cours pour l'action BAB à 595 GBX à moyen terme, soulignant l'attrait de l'investissement dans les secteurs de l'industrie et de la défense.

**Arthur Kuntz**

Source: zonebourse.com, 17 décembre 2024

## ARTHUR J. GALLAGHER

### Une trajectoire de croissance ininterrompue



SOURCE: ZONEBOURSE

Les données relatives aux performances passées ont trait à des périodes passées et ne sont pas un indicateur fiable des résultats futurs. Ceci est valable également pour ce qui est des données historiques de marché.

Cette entreprise a vu se succéder trois générations à sa tête. Elle est aujourd'hui dirigée par Patrick Gallagher, directeur général et petit-fils du fondateur et son frère Thomas Gallagher en tant que président. Basée dans l'Illinois, l'entreprise est spécialisée dans le courtage d'assurances et de réassurances. La capitalisation dépasse désormais 60 Mds\$.

Arthur J. Gallagher réalise 87 % de son chiffre d'affaires dans le courtage en assurances. Le reste est dédié à la gestion des risques, aux services de règlement des sinistres, au contrôle des pertes et à du conseil. L'entreprise est le quatrième acteur du marché: elle dispose sans doute du parcours de croissance le plus robuste aux côtés de Marsh & McLennan, le principal concurrent, presque deux fois plus grand.

Arthur J. Gallagher se distingue par un profil de croissance continu et régulier alimenté par une grande partie de revenus récurrents issus à 76 % de commissions et d'honoraires à 24 %. Les opérations de croissance externe sont aussi un levier important: 400 acquisitions ont eu lieu entre 2010 et 2018. Cette stratégie a permis de mettre un pied à l'étranger avec 35 % des revenus réalisés à l'international, au Royaume-Uni, en Australie, au Canada et en Nouvelle-Zélande essentiellement.

Le groupe a habitué ses investisseurs à des publications de grande qualité. En 10 ans, les revenus ont plus que triplé et les marges suivent une tendance très positive également. On apprécie le fait que la société s'accorde sur les intérêts de ses actionnaires: le dividende est en hausse systématique depuis près de 40 ans.

L'avenir devrait être bon: les analystes sont optimistes sur la croissance qui devrait accélérer. D'ici 2026, les BNA devraient avoir doublé par rapport à 2021.

Ces bons éléments permettent à notre équipe d'experts de fixer un objectif de cours à 320 \$ à moyen terme.

**Adrien Chavanne**

Source: zonebourse.com, 17 décembre 2024

# LA COTE STRIKE

Janvier 2025

- Produits de rendement
- Produits de participation
- Produits à effets de levier sans barrière désactivante
- Produits à effets de levier avec barrière désactivante

Cette liste de produits est non-exhaustive mais présente les principaux produits proposés par Société Générale au 18 décembre 2024. Pour rappel, concernant les « Discounts » et « Bonus », la date de calcul, à laquelle la valeur de remboursement est calculée, diffère de la date de maturité affichée dans cette liste.

**RETROUVEZ TOUTES LES CARACTÉRISTIQUES ET LA LISTE COMPLÈTE DES PRODUITS SUR LE SITE [WWW.SGBOURSE.FR](http://WWW.SGBOURSE.FR)**

Mnémo.	Barrière	Niveau Bonus	Maturité	Cours produit	Perf. max. (%)	Barrière touchée	ISIN
--------	----------	--------------	----------	---------------	----------------	------------------	------

## BONUS

### Bonus Cappés indices

CAC 40 (7426.58 pts)							
S855S	4400,00	7560,00	31/12/2024	75,55	0,1	-	FRSGE001I204
S856S	4800,00	7760,00	31/12/2024	77,55	0,1	-	FRSGE001I238
S783S	6600,00	7770,00	27/06/2025	74,35	4,5	-	FRSGE001SX15
424RS	6800,00	7810,00	31/12/2024	78,04	0,1	-	FRSGE001RS05
426RS	7000,00	7870,00	31/12/2024	78,61	0,1	-	FRSGE001RS39
428RS	6800,00	7970,00	28/03/2025	77,51	2,8	-	FRSGE001RS62
S857S	5200,00	8030,00	31/12/2024	80,24	0,1	-	FRSGE001I261
396SS	5200,00	8100,00	27/06/2025	79,63	1,7	-	FRSGE001NJ57
936XS	6600,00	8180,00	28/03/2025	79,87	2,4	-	FRSGE001QZL1
438RS	6400,00	8200,00	26/09/2025	77,05	6,4	-	FRSGE001RTN8
437RS	6800,00	8230,00	27/06/2025	77,07	6,8	-	FRSGE001RTK4
N287S	6200,00	8240,00	31/12/2024	82,34	0,1	-	FRSGE001OV11
686DS	6600,00	8260,00	26/09/2025	76,72	7,7	-	FRSGE001SA20
937XS	6200,00	8270,00	27/06/2025	79,69	3,8	-	FRSGE001QZ05
938XS	6600,00	8400,00	27/06/2025	79,37	5,8	-	FRSGE001QZR8
N288S	6600,00	8410,00	31/12/2024	84,04	0,1	-	FRSGE001OVQ4
439RS	6800,00	8410,00	26/09/2025	76,68	9,7	-	FRSGE001RTQ1
S858S	5600,00	8440,00	31/12/2024	84,34	0,1	-	FRSGE001I295
N289S	6800,00	8540,00	31/12/2024	85,32	0,1	-	FRSGE001OVT8
74Q5S	5600,00	8570,00	27/06/2025	83,72	2,4	-	FRSGE001M156
1J36S	6000,00	8610,00	28/03/2025	84,88	1,4	-	FRSGE001L398
N294S	6000,00	8630,00	26/09/2025	82,01	5,2	-	FRSGE001OWA6
688DS	6400,00	8680,00	25/09/2026	76,26	13,8	-	FRSGE001SA87
N291S	7000,00	8720,00	31/12/2024	87,07	0,1	-	FRSGE001OWW2
H469S	6000,00	8730,00	31/12/2024	87,24	0,1	-	FRSGE001JX66
N296S	6000,00	8730,00	30/12/2025	81,40	7,2	-	FRSGE001OWG3
74Q7S	6000,00	8780,00	27/06/2025	84,87	3,5	-	FRSGE001M2D1
N292S	6800,00	8800,00	28/03/2025	84,67	3,9	-	FRSGE001OVZ5
N295S	6400,00	8930,00	26/09/2025	82,79	7,9	-	FRSGE001OWD0
1J37S	6400,00	8950,00	28/03/2025	87,44	2,4	-	FRSGE001L4C0
9U34S	7000,00	8950,00	28/03/2025	84,44	6,0	-	FRSGE001PPK6
75Q2S	6400,00	9100,00	27/06/2025	86,25	5,5	-	FRSGE001M2G4
N293S	6800,00	9170,00	27/06/2025	83,93	9,3	-	FRSGE001OVZ9
H471S	6400,00	9200,00	31/12/2024	91,93	0,1	-	FRSGE001JXH9
9U36S	7400,00	9210,00	28/03/2025	74,29	24,0	Oui	FRSGE001PPV3
9U39S	6800,00	9320,00	26/09/2025	82,39	13,1	-	FRSGE001PP42
9U38S	7200,00	9430,00	27/06/2025	72,61	29,9	Oui	FRSGE001PP18

EURO STOXX 50 (4977.83 pts)							
55N3S	2800,00	4860,00	31/12/2024	48,56	0,1	-	FRSGE001L7X9
55N6S	2800,00	4950,00	28/03/2025	49,12	0,8	-	FRSGE001L8B3
55N4S	3200,00	5000,00	31/12/2024	49,93	0,1	-	FRSGE001L703
76Q3S	2800,00	5080,00	27/06/2025	50,03	1,5	-	FRSGE001M230
55N7S	3200,00	5100,00	28/03/2025	50,55	0,9	-	FRSGE001L8E7
754QS	3800,00	5120,00	28/03/2025	50,48	1,4	-	FRSGE001RW12
N322S	3200,00	5170,00	26/09/2025	49,96	3,5	-	FRSGE001OX19
55N5S	3600,00	5200,00	31/12/2024	51,96	0,1	-	FRSGE001L737
N317S	4000,00	5210,00	31/12/2024	52,05	0,1	-	FRSGE001OXK3
76Q4S	3200,00	5220,00	27/06/2025	51,15	2,1	-	FRSGE001M263
N325S	3200,00	5250,00	30/12/2025	50,05	4,9	-	FRSGE001OYA2
55N8S	3600,00	5330,00	28/03/2025	52,63	1,3	-	FRSGE001L8H0
B831S	3800,00	5350,00	26/09/2025	50,72	5,5	-	FRSGE001SLE2
N319S	4000,00	5360,00	28/03/2025	52,58	1,9	-	FRSGE001OXQ0
N323S	3600,00	5370,00	26/09/2025	51,25	4,8	-	FRSGE001OX43
778GS	4600,00	5390,00	28/03/2025	51,54	4,6	-	FRSGE001RW82
762QS	4200,00	5410,00	27/06/2025	51,31	5,4	-	FRSGE001RW00
N318S	4200,00	5430,00	31/12/2024	54,22	0,1	-	FRSGE001OXN7
76Q5S	3600,00	5440,00	27/06/2025	52,76	3,1	-	FRSGE001M297
N326S	3600,00	5480,00	30/12/2025	51,44	6,5	-	FRSGE001OYD6
B832S	4200,00	5510,00	26/09/2025	50,98	8,1	-	FRSGE001SLH5
47K6S	4400,00	5550,00	31/12/2024	55,35	0,3	-	FRSGE001PO06
N321S	4000,00	5610,00	27/06/2025	53,56	4,7	-	FRSGE001OXT4
47K8S	4200,00	5610,00	28/03/2025	54,53	2,9	-	FRSGE001PQZ2
764QS	3600,00	5620,00	26/06/2026	50,97	10,3	-	FRSGE001RWZ6
17HTS	3600,00	5630,00	27/03/2026	51,95	8,4	-	FRSGE001Q0B5
47K7S	4600,00	5680,00	31/12/2024	49,75	14,2	Oui	FRSGE001PQW9
779GS	4600,00	5690,00	27/06/2025	51,60	10,3	-	FRSGE001RXB5
47K9S	4400,00	5720,00	28/03/2025	55,04	3,9	-	FRSGE001PQ25
N324S	4000,00	5750,00	26/09/2025	53,54	7,4	-	FRSGE001OX76
B835S	3600,00	5770,00	25/09/2026	51,33	12,4	-	FRSGE001SLV0
767QS	4000,00	5830,00	26/06/2026	51,11	14,1	-	FRSGE001RWZ5
763QS	4400,00	5860,00	30/12/2025	51,44	13,9	-	FRSGE001RWR3
N327S	4000,00	5900,00	30/12/2025	53,62	10,0	-	FRSGE001OYL9
48K2S	4400,00	5970,00	27/06/2025	54,82	8,9	-	FRSGE001PQ82
B839S	4000,00	5990,00	25/09/2026	51,37	16,6	-	FRSGE001SL19
18H9S	4400,00	6100,00	27/03/2026	51,89	17,6	-	FRSGE001Q0M2
48K3S	4400,00	6120,00	26/09/2025	54,24	12,8	-	FRSGE001PRB1
B843S	4400,00	6380,00	25/09/2026	51,29	24,4	-	FRSGE001SL43

### Bonus Cappés actions

Accor (47.18 EUR)							
19H4S	30,00	44,50	27/06/2025	43,26	2,9	-	FRSGE001Q1Z2
19H5S	30,00	45,50	26/09/2025	43,48	4,6	-	FRSGE001Q124
689DS	30,00	45,50	30/12/2025	42,77	6,4	-	FRSGE001SBG8

ADP (113.74 EUR)							
75B7S	100,00	138,00	28/03/2025	130,14	6,0	-	FRSGE001QTB5

Air France - KLM (7.97 EUR)							
76Z7S	5,50	8,30	31/12/2024	8,29	0,1	-	FRSGE001RXV3
76Z9S	5,50	8,70	28/03/2025	8,33	4,4	-	FRSGE001RX65
76Z8S	6,50	8,70	31/12/2024	8,69	0,1	-	FRSGE001RX32
77Z2S	5,00	8,90	27/06/2025	8,28	7,5	-	FRSGE001RVC1
841YS	5,00	9,20	28/03/2025	8,91	3,3	-	FRSGE001RL36
77Z3S	5,00	9,20	26/09/2025	8,21	12,1	-	FRSGE001RWF4
S737S	5,00	9,20	30/12/2025	7,93	16,0	-	FRSGE001STW7
77Z1S	6,50	9,40	28/03/2025	8,51	10,5	-	FRSGE001RX99
2169S	7,00	10,50	27/06/2025	8,34	25,9	-	FRSGE001SMZ5
2171S	6,00	10,70	30/12/2025	8,42	27,1	-	FRSGE001SM26
6J95S	6,00	10,80	31/12/2024	10,79	0,1	-	FRSGE001P4T0
7611S	6,00	11,50	28/03/2025	10,39	10,7	-	FRSGE001PR65
19H7S	6,00	11,50	26/09/2025	9,24	24,5	-	FRSGE001Q2D7
6G99S	7,00	11,60	31/12/2024	11,57	0,3	-	FRSGE001PR32
6J96S	6,00	11,70	27/06/2025	9,87	18,5	-	FRSGE001P4W4
1175S	8,00	14,80	31/12/2024	7,96	85,9	Oui	FRSGE001OCB7



Mnmo.	Barrière	Niveau Bonus	Maturité	Cours produit	Perf. max. (%)	Barrière touchée	ISIN
N353S	8,00	16,00	28/03/2025	7,97	100,8	Oui	FRSGE001O020
<b>Air Liquide (160.16 EUR)</b>							
842YS	120,00	174,00	28/03/2025	171,12	1,7	-	FRSGE001RL69
843YS	120,00	182,00	26/09/2025	170,46	6,8	-	FRSGE001RL93
691DS	120,00	184,00	30/12/2025	168,64	9,1	-	FRSGE001SBJ2
248WS	150,00	184,00	28/03/2025	169,22	8,7	-	FRSGE001R4G5
249WS	140,00	190,00	26/09/2025	167,58	13,4	-	FRSGE001R4J9
7P46S	136,36	190,91	28/03/2025	201,20	4,4	-	FRSGE001PLW0
7G15S	136,36	198,18	27/06/2025	198,69	9,7	-	FRSGE001PSC7
<b>Airbus SE (160.46 EUR)</b>							
414SS	79,51	141,12	31/12/2024	141,90	0,1	-	FRSGE001NMN2
19H9S	80,00	144,00	27/06/2025	141,98	1,4	-	FRSGE001Q2G0
21H3S	80,00	148,00	26/09/2025	144,45	2,5	-	FRSGE001Q2J4
693DS	100,00	150,00	30/12/2025	141,72	5,8	-	FRSGE001SBP9
4175S	99,38	151,06	31/12/2024	151,90	0,1	-	FRSGE001NMQ5
21H4S	100,00	156,00	26/09/2025	149,70	4,2	-	FRSGE001Q2M8
N358S	99,38	161,00	28/03/2025	160,68	0,8	-	FRSGE001O1M2
7J13S	100,00	172,00	27/06/2025	167,71	2,6	-	FRSGE001P5J8
7J12S	120,00	174,00	28/03/2025	170,80	1,9	-	FRSGE001P5G4
7G17S	129,20	182,86	31/12/2024	161,42	14,0	Oui	FRSGE001P5N4
7G18S	119,26	188,83	27/06/2025	179,49	5,9	-	FRSGE001P5Q7
<b>Alstom (22.1 EUR)</b>							
7G22S	9,43	16,79	28/03/2025	17,65	0,9	-	FRSGE001P5Z8
21H5S	10,00	18,00	26/09/2025	17,48	3,0	-	FRSGE001Q207
856YS	14,00	19,20	28/03/2025	18,89	1,6	-	FRSGE001RMK9
575US	15,00	21,80	27/06/2025	20,79	4,9	-	FRSGE001R2Y2
694DS	16,00	22,20	28/03/2025	21,53	3,1	-	FRSGE001SB83
576US	15,00	22,80	26/09/2025	21,18	7,6	-	FRSGE001R2I3
696DS	15,00	24,40	30/12/2025	22,33	9,3	-	FRSGE001SB37
<b>Amazon (229.7 USD)</b>							
75L6S	140,00	208,00	31/12/2024	207,87	0,1	-	FRSGE001P282
641PS	140,00	210,00	28/03/2025	207,75	1,1	-	FRSGE001Q0V3
Z163S	150,00	232,00	30/12/2025	212,25	9,3	-	FRSGE001SL76
76T5S	150,00	236,00	26/09/2025	220,93	6,8	-	FRSGE001R1P04
<b>Apple Inc (248.45 USD)</b>							
644PS	245,00	234,00	26/09/2025	226,00	3,5	-	FRSGE001Q066
811NS	150,00	250,00	30/12/2025	237,25	5,4	-	FRSGE001R9V3
<b>ArceLorMittal (23.92 EUR)</b>							
21H8S	18,00	26,00	28/03/2025	25,17	3,3	-	FRSGE001Q231
21H9S	15,00	26,40	26/09/2025	24,59	7,4	-	FRSGE001Q264
698DS	18,00	26,80	27/06/2025	24,75	8,3	-	FRSGE001SB94
7J16S	18,00	27,20	31/12/2024	27,18	0,1	-	FRSGE001P5X9
7J17S	15,00	27,80	27/06/2025	26,61	4,5	-	FRSGE001P506
4255S	15,00	28,20	31/12/2024	28,18	0,1	-	FRSGE001NM70
N365S	15,00	29,40	28/03/2025	28,93	1,6	-	FRSGE001O160
N364S	20,00	31,20	31/12/2024	29,31	30,5	Oui	FRSGE001O137
<b>Arkea (74.87 EUR)</b>							
42T5S	60,00	101,00	31/12/2024	100,94	0,1	-	FRSGE001NND1
<b>Axa (34.11 EUR)</b>							
4325S	16,00	32,00	31/12/2024	31,98	0,1	-	FRSGE001NNU5
4335S	20,00	33,40	31/12/2024	33,38	0,1	-	FRSGE001NNY9
N368S	20,00	34,00	28/03/2025	33,64	1,1	-	FRSGE001O2F4
23H2S	25,00	34,00	28/03/2025	33,36	1,9	-	FRSGE001Q3T1
23H3S	20,00	34,00	26/09/2025	32,96	4,7	-	FRSGE001Q3I4
5739S	20,00	36,00	30/12/2025	33,73	6,7	-	FRSGE001ST29
4345S	24,00	36,00	31/12/2024	35,97	0,1	-	FRSGE001NN04
577US	30,00	37,50	28/03/2025	35,68	5,1	-	FRSGE001R247
7G26S	28,00	39,00	31/12/2024	38,97	0,1	-	FRSGE001PTJ0
7G27S	24,00	39,50	27/06/2025	37,40	5,6	-	FRSGE001P7M4
714DS	30,00	40,50	27/06/2025	35,46	14,2	-	FRSGE001SCT9
<b>BioMerieux (102.42 EUR)</b>							
7G28S	80,00	114,00	31/12/2024	113,88	0,1	-	FRSGE001PTU7
<b>BNP Paribas (59.03 EUR)</b>							
24H8S	45,00	66,00	28/03/2025	63,94	3,2	-	FRSGE001Q4G6
981XS	45,00	67,00	28/03/2025	64,83	3,3	-	FRSGE001RH73
4415S	32,00	68,00	31/12/2024	67,96	0,1	-	FRSGE001NOK4
719DS	45,00	68,00	27/06/2025	62,15	9,4	-	FRSGE001SCT7
857YS	55,00	69,00	31/12/2024	59,02	16,9	Oui	FRSGE001RMN3
721DS	50,00	71,00	27/06/2025	61,24	15,9	-	FRSGE001SDA7
861YS	55,00	72,00	28/03/2025	58,97	22,1	Oui	FRSGE001RMQ6
N375S	40,00	73,00	28/03/2025	71,70	1,8	-	FRSGE001O2Z7
7G29S	40,00	75,00	27/06/2025	70,35	6,6	-	FRSGE001PTX1
24H9S	48,00	75,00	26/09/2025	62,67	19,7	-	FRSGE001Q400
722DS	48,00	75,00	30/12/2025	60,59	23,8	-	FRSGE001SDD1
2173S	55,00	76,00	27/06/2025	54,72	38,9	Oui	FRSGE001SM83
4425S	48,00	77,00	31/12/2024	76,95	0,1	-	FRSGE001NON8
N376S	50,00	80,00	28/03/2025	74,28	7,7	-	FRSGE001O3A3
<b>Bouygues (29.01 EUR)</b>							
574ZS	22,00	31,80	27/06/2025	30,05	5,8	-	FRSGE001ST86
726DS	20,00	32,40	30/12/2025	29,99	8,0	-	FRSGE001SDJ8
864YS	20,00	33,00	28/03/2025	32,55	1,4	-	FRSGE001RMT0
723DS	25,00	33,80	27/06/2025	30,00	12,7	-	FRSGE001SDG4
25H2S	20,00	34,50	27/06/2025	33,09	4,3	-	FRSGE001Q4U7
25H1S	25,00	34,50	28/03/2025	32,78	5,2	-	FRSGE001Q4R3
25H3S	20,00	35,00	26/09/2025	32,90	6,4	-	FRSGE001Q4X1
4445S	20,00	37,00	31/12/2024	36,97	0,1	-	FRSGE001NOV5
<b>Capgemini SE (156.49 EUR)</b>							
5743S	100,00	168,00	28/03/2025	162,22	3,6	-	FRSGE001SUB9
5745S	100,00	176,00	26/09/2025	160,92	9,4	-	FRSGE001S0M6
4455S	100,00	192,00	31/12/2024	191,87	0,1	-	FRSGE001NO11
2174S	120,00	196,00	27/06/2025	173,20	13,2	-	FRSGE001SNB4
25H5S	140,00	208,00	28/03/2025	176,19	18,1	-	FRSGE001Q488
729DS	120,00	210,00	30/12/2025	172,19	22,0	-	FRSGE001SDR1
N381S	120,00	216,00	28/03/2025	198,59	8,8	-	FRSGE001O3M8
7J22S	140,00	222,00	31/12/2024	221,43	0,3	-	FRSGE001P6C1
25H6S	150,00	228,00	26/09/2025	153,02	49,0	Oui	FRSGE001Q5B4
7G35S	160,00	234,00	31/12/2024	156,48	49,5	Oui	FRSGE001PUE9
7J24S	150,00	240,00	27/06/2025	153,42	56,4	Oui	FRSGE001P6N8
7G36S	160,00	240,00	28/03/2025	156,50	53,4	Oui	FRSGE001PUH2
<b>Carrefour (13.94 EUR)</b>							
26H2S	10,00	16,00	26/09/2025	14,83	7,9	-	FRSGE001Q5V2
582US	13,00	16,20	28/03/2025	14,59	11,0	-	FRSGE001R3L7
2175S	10,00	16,40	30/12/2025	14,75	11,2	-	FRSGE001SNJ7
583US	12,00	16,60	27/06/2025	14,68	13,1	-	FRSGE001R301
2176S	12,00	17,60	30/12/2025	14,18	24,1	-	FRSGE001SNM1
7J26S	10,00	17,80	27/06/2025	16,89	5,9	-	FRSGE001P6T5
4475S	10,00	18,20	31/12/2024	18,19	0,1	-	FRSGE001NO78

Mnmo.	Barrière	Niveau Bonus	Maturité	Cours produit	Perf. max. (%)	Barrière touchée	ISIN
<b>Credit Agricole (13.18 EUR)</b>							
4565S	6,00	12,80	31/12/2024	12,79	0,1	-	FRSGE001NP51
61H1S	9,50	14,20	28/03/2025	13,90	2,2	-	FRSGE001RL15
26H6S	8,00	14,40	27/06/2025	13,85	4,0	-	FRSGE001Q546
5747S	8,00	14,40	30/12/2025	13,24	8,8	-	FRSGE001S0P9
26H7S	8,00	14,60	26/09/2025	13,69	6,6	-	FRSGE001Q6F3
62H4S	10,50	14,20	28/03/2025	14,12	3,4	-	FRSGE001R099
N389S	8,00	14,80	28/03/2025	14,61	1,3	-	FRSGE001O4K0
741DS	9,00	14,80	27/06/2025	14,01	5,6	-	FRSGE001SDU5
26H4S	11,00	14,80	28/03/2025	14,19	4,3	-	FRSGE001Q512
26H8S	10,00	15,60	26/09/2025	13,88	12,4	-	FRSGE001Q617
743DS	11,00	15,60	27/06/2025	13,85	12,6	-	FRSGE001SDX9
N391S	10,00	16,00	28/03/2025	15,47	3,4	-	FRSGE001O4N4
744DS	10,00	16,00	30/12/2025	13,77	16,2	-	FRSGE001SD01
7G43S	10,00	16,60	27/06/2025	15,20	9,2	-	FRSGE001PU11
77B1S	12,00	19,00	27/06/2025	14,74	28,9	-	FRSGE001QUL2
<b>Dassault Systems (35.02 EUR)</b>							
4625S	20,00	38,00	31/12/2024	37,97	0,1	-	FRSGE001NQP8
7J34S	24,00	40,00	28/03/2025	39,42	1,5	-	FRSGE001P7G0
7J35S	24,00	41,50	27/06/2025	40,10	3,5	-	FRSGE001P704
C258S	30,00	47,50	31/12/2024	47,47	0,1	-	FRSGE001O134
N395S	32,00	53,50	28/03/2025	35,01	52,8	Oui	FRSGE001O442
<b>Effage (87.19 EUR)</b>							
27H2S	60,00	95,00	28/03/2025	93,71	1,4	-	FRSGE001Q605
752DS	60,00	96,00	30/12/2025	88,71	8,2	-	FRSGE001SEB3
751DS	70,00	96,00	27/06/2025	89,43	7,3	-	FRSGE001SD35
27H5S	60,00	100,00	26/09/2025	93,96	6,4	-	FRSGE001Q629
7G46S	80,00	112,00	28/03/2025				

Mnémo.	Barrière	Niveau Bonus	Maturité	Cours produit	Perf. max. (%)	Barrière touchée	ISIN
<b>Sartorius Stedim Biotech (195.02 EUR)</b>							
36H5S	100,00	180,00	28/03/2025	178,00	1,1	-	FRSGE001RC11
36H6S	100,00	188,00	27/06/2025	182,16	3,2	-	FRSGE001RC45
91R9S	100,00	190,00	26/09/2025	180,16	5,5	-	FRSGE001R0K5
793DS	120,00	208,00	27/06/2025	196,55	5,8	-	FRSGE001SH25
78Z6S	140,00	212,00	28/03/2025	202,81	4,5	-	FRSGE001RZJ3
271WS	160,00	216,00	31/12/2024	215,81	0,1	-	FRSGE001RSZ2
C373S	160,00	218,00	31/12/2024	217,80	0,1	-	FRSGE001O028
273WS	150,00	236,00	27/06/2025	206,73	14,2	-	FRSGE001R6A3
7J98S	150,00	248,00	28/03/2025	193,56	28,1	Oui	FRSGE001QCK5
N468S	200,00	316,00	31/12/2024	194,99	62,1	Oui	FRSGE001PBH2
<b>Schneider Electric SA (245.69 EUR)</b>							
5555S	100,00	174,00	31/12/2024	173,87	0,1	-	FRSGE001NV79
8J12S	140,00	230,00	31/12/2024	229,84	0,1	-	FRSGE001QC61
7096S	150,00	236,00	28/03/2025	233,37	1,1	-	FRSGE001PZN9
8J14S	150,00	246,00	27/06/2025	238,11	3,3	-	FRSGE001QDH6
587US	200,00	246,00	31/12/2024	245,83	0,1	-	FRSGE001R353
36H7S	180,00	254,00	28/03/2025	247,57	2,6	-	FRSGE001RDC5
588US	200,00	256,00	28/03/2025	245,85	4,1	-	FRSGE001R387
36H8S	150,00	258,00	26/09/2025	244,13	5,7	-	FRSGE001RDF8
794DS	180,00	262,00	27/06/2025	245,94	6,5	-	FRSGE001SH23
7883S	200,00	262,00	31/12/2024	245,61	6,7	Oui	FRSGE001QV55
7873S	200,00	264,00	28/03/2025	239,97	10,0	Oui	FRSGE001RQ53
796DS	160,00	268,00	30/12/2025	244,33	9,7	-	FRSGE001SID0
795DS	200,00	274,00	27/06/2025	249,77	9,7	-	FRSGE001SH56
Z215S	200,00	294,00	30/12/2025	247,48	18,8	-	FRSGE001SPG8
<b>SCOR (23.38 EUR)</b>							
78T5S	12,00	22,20	28/03/2025	21,98	1,0	-	FRSGE001RQY1
5761S	12,00	22,60	27/06/2025	22,00	2,7	-	FRSGE001SVZ6
Z216S	18,00	25,40	28/03/2025	24,21	4,9	-	FRSGE001SPJ2
919VS	15,00	26,60	27/06/2025	24,84	7,1	-	FRSGE001RON9
921VS	15,00	27,40	26/09/2025	24,41	12,2	-	FRSGE001ROV2
N475S	15,00	30,20	28/03/2025	29,47	2,5	-	FRSGE001PB48
7097S	22,00	34,80	31/12/2024	23,37	48,9	Oui	FRSGE001PZQ2
5585S	20,00	35,00	31/12/2024	23,37	49,8	Oui	FRSGE001NWL5
7098S	20,00	36,70	27/06/2025	21,95	67,7	Oui	FRSGE001PZT6
<b>Societe Generale (26.14 EUR)</b>							
623DS	14,00	23,80	27/06/2025	23,22	2,5	-	FRSGE001SAL0
621DS	14,00	24,20	28/03/2025	23,84	1,5	-	FRSGE001SAI6
628DS	16,00	24,60	27/06/2025	23,81	3,3	-	FRSGE001SAT3
629DS	15,00	24,80	26/09/2025	23,66	4,8	-	FRSGE001SAW7
631DS	15,00	25,60	30/12/2025	23,86	7,3	-	FRSGE001SAZ0
798DS	20,00	25,80	28/03/2025	25,16	2,5	-	FRSGE001SIJ7
8228S	18,00	26,00	27/06/2025	24,84	4,7	-	FRSGE001BRP1
5745S	15,00	27,60	31/12/2024	27,58	0,1	-	FRSGE001NW86
N479S	16,00	28,60	28/03/2025	28,24	1,3	-	FRSGE001PCL2
5764S	20,00	30,40	26/09/2025	27,24	11,6	-	FRSGE001SVD1
<b>SOITEC (86.84 EUR)</b>							
Z221S	50,00	86,00	27/06/2025	81,03	6,1	-	FRSGE001SP07
Z219S	60,00	88,00	28/03/2025	84,34	4,4	-	FRSGE001SPX3
813DS	60,00	102,00	27/06/2025	92,09	10,8	-	FRSGE001SIO6
8612S	60,00	106,00	31/12/2024	105,87	0,1	-	FRSGE001PZT3
37H4S	80,00	124,00	28/03/2025	86,61	43,2	Oui	FRSGE001RD26
<b>Stellantis NV (FR) (13.33 EUR)</b>							
812DS	8,00	12,80	28/03/2025	12,44	2,9	-	FRSGE001SP31
814DS	8,00	13,60	27/06/2025	12,89	5,5	-	FRSGE001SIO3
816DS	8,00	13,80	26/09/2025	12,73	8,4	-	FRSGE001SIB0
815DS	9,00	14,00	27/06/2025	13,04	7,4	-	FRSGE001SIE3
817DS	8,00	14,20	30/12/2025	12,78	11,1	-	FRSGE001SIJ9
7923S	10,00	15,40	31/12/2024	15,34	0,4	-	FRSGE001RZ30
5767S	10,00	15,40	30/12/2025	13,06	17,9	-	FRSGE001SWM2
9266S	9,00	15,80	28/03/2025	15,20	3,9	-	FRSGE001ROH1
7925S	13,00	16,40	31/12/2024	13,31	23,2	Oui	FRSGE001RZ97
614VS	10,00	17,40	28/03/2025	16,34	6,5	-	FRSGE001RVV7
8121S	10,00	17,40	26/09/2025	14,82	17,4	-	FRSGE001ROT6
5885S	12,00	21,20	31/12/2024	13,32	59,2	Oui	FRSGE001INV2
37H6S	14,00	21,20	28/03/2025	13,32	59,2	Oui	FRSGE001RD51
37H7S	12,00	21,60	27/06/2025	13,06	65,4	Oui	FRSGE001RD85
37H8S	12,00	22,20	26/09/2025	13,01	70,6	Oui	FRSGE001REG4
8J26S	14,00	24,20	31/12/2024	13,33	81,5	Oui	FRSGE001QEO0
N489S	16,00	25,40	31/12/2024	13,33	90,5	Oui	FRSGE001PDM8
8618S	16,00	29,80	27/06/2025	13,07	128,0	Oui	FRSGE001POU6
<b>STMicroelectronics (25.01 EUR)</b>							
818DS	16,00	28,40	27/06/2025	26,33	7,9	-	FRSGE001SJK3
8122S	18,00	29,40	31/12/2024	29,38	0,1	-	FRSGE001RO15
819DS	18,00	29,40	27/06/2025	26,42	11,3	-	FRSGE001SJM7
8125S	22,00	32,00	28/03/2025	27,35	17,0	-	FRSGE001RIA4
61V5S	20,00	33,50	28/03/2025	30,11	11,3	-	FRSGE001RVV1
61V6S	20,00	34,50	27/06/2025	28,69	20,3	-	FRSGE001RV18
61V7S	20,00	35,50	26/09/2025	27,95	27,0	-	FRSGE001RV42
71K6S	25,00	43,50	31/12/2024	24,94	74,4	Oui	FRSGE001POX0
7888S	30,00	46,50	27/06/2025	24,85	87,1	Oui	FRSGE001QWC7
C393S	30,00	48,50	31/12/2024	24,94	94,5	Oui	FRSGE001OQ42
<b>Teperformance SA (85.68 EUR)</b>							
Z223S	60,00	103,00	28/03/2025	95,31	8,1	-	FRSGE001SP64
Z224S	70,00	108,00	28/03/2025	93,31	15,7	-	FRSGE001SP98
Z226S	60,00	109,00	27/06/2025	91,46	19,2	-	FRSGE001SQK8
Z228S	60,00	114,00	26/09/2025	89,51	27,4	-	FRSGE001SQQ5
Z227S	70,00	117,00	27/06/2025	89,66	30,5	-	FRSGE001SQN2
5975S	60,00	144,00	31/12/2024	143,87	0,1	-	FRSGE001INY4
5985S	80,00	158,00	31/12/2024	147,07	7,4	-	FRSGE001INY8
<b>Tesla Inc (423.42 USD)</b>							
815NS	150,00	296,00	27/06/2025	286,96	3,2	-	FRSGE001SAC9
5733S	200,00	380,00	27/06/2025	355,53	6,9	-	FRSGE001STF2
5732S	250,00	390,00	28/03/2025	370,56	5,2	-	FRSGE001STC9
5734S	200,00	405,00	26/09/2025	361,23	12,1	-	FRSGE001STI6
<b>Thales (138.13 EUR)</b>							
5995S	100,00	152,00	31/12/2024	151,88	0,1	-	FRSGE001NVZ1
N498S	100,00	152,00	28/03/2025	149,53	1,7	-	FRSGE001PEI4
821DS	100,00	162,00	30/12/2025	146,16	10,8	-	FRSGE001SJQ0
8126S	120,00	166,00	27/06/2025	147,41	12,6	-	FRSGE001RID8
38H4S	100,00	170,00	26/09/2025	157,30	8,1	-	FRSGE001REP5
38H3S	120,00	170,00	28/03/2025	159,17	6,8	-	FRSGE001REM2
8127S	120,00	172,00	26/09/2025	146,70	17,2	-	FRSGE001RIL1
8J27S	100,00	174,00	27/06/2025	165,21	5,3	-	FRSGE001QER3
71K8S	120,00	174,00	31/12/2024	173,85	0,1	-	FRSGE001PQ35
822DS	120,00	174,00	30/12/2025	144,19	20,7	-	FRSGE001JY4
<b>TotalEnergies SE (53.29 EUR)</b>							
5723S	35,00	61,50	27/03/2026	55,45	10,9	-	FRSGE001SSE7

Mnémo.	Barrière	Niveau Bonus	Maturité	Cours produit	Perf. max. (%)	Barrière touchée	ISIN
5724S	40,00	64,00	27/03/2026	55,18	16,0	-	FRSGE001SSH0
66H7S	47,00	66,00	31/12/2024	65,99	0,0	-	FRSGE001RJY6
6165S	32,00	68,00	31/12/2024	67,96	0,1	-	FRSGE001NZJ2
68H1S	40,00	68,00	27/06/2025	63,87	6,5	-	FRSGE001RKL1
5725S	45,00	68,00	27/03/2026	54,16	25,6	-	FRSGE001SSK4
67H5S	47,50	68,00	28/03/2025	62,08	9,5	-	FRSGE001RFK3
66H9S	52,00	68,00	31/12/2024	66,22	2,7	-	FRSGE001JRW7
NS12S	40,00	69,00	28/03/2025	67,31	2,5	-	FRSGE001PEW5
621ES	40,00	69,00	30/12/2025	60,48	14,1	-	FRSGE001SK85
68H2S	44,00	69,00	27/06/2025	61,93	11,4	-	FRSGE001RKT4
38H7S	40,00	70,00	26/09/2025	63,10	10,9	-	FRSGE001REV3
627ES	43,00	70,00	30/12/2025	58,80	19,0	-	FRSGE001SLB8
67H9S	52,50	71,00	28/03/2025	54,73	29,7	-	FRSGE001RK17
831DS	48,00	72,00	30/12/2025	54,79	31,4	-	FRSGE001JAT7
3756S	45,00	73,00	26/09/2025	61,02	19,6	-	FRSGE001SD47
823DS	55,00	73,00	27/06/2025	51,20	42,6	Oui	FRSGE001SJW8
9U16S	42,00	74,00	27/06/2025	67,66	9,4	-	FRSGE001POR4
9U15S	45,00	74,00	28/03/2025	69,43	6,6	-	FRSGE001POO1
6175S	48,00	75,00	31/12/2024	74,98	0,0	-	FRSGE001NZM6
38H8S	50,00	75,00	26/09/2025	55,15	36,0	-	FRSGE001RE35
9U18S	46,00	76,00	27/06/2025	64,41	18,0	-	FRSGE001POU8
NS13S	50,00	76,00	28/03/2025	62,41	21,8	-	FRSGE001PEZ8





Mnmo.	Call/ Put	Prix d'exer. (strike)	Maturité	Cours produit	Parité	Delta %	Elasticité	ISIN
7659S	Call	2100,00	21/03/2025	2,68	100	73	6,2	DE0005Y2Z0K4
X549S	Call	2250,00	19/12/2025	3,22	100	61	4,3	DE0005Y9XW8X
D545S	Call	2400,00	21/03/2025	1,05	100	43	9,2	DE0005J1T693
845WS	Call	2600,00	20/06/2025	0,77	100	30	8,8	DE0005Y1HHN0
9M85S	Call	2687,94	21/03/2025	0,35	100	19	11,9	DE0005Y9KDQ3
9M86S	Call	2687,94	19/09/2025	1,06	100	32	6,9	DE0005Y9KDR1
844WS	Put	2150,00	21/03/2025	0,86	100	32	8,3	DE0005Y1HHM2
4433S	Put	2150,00	19/09/2025	1,67	100	34	4,6	DE0005J6JEG9
<b>Imerys (28.54 EUR)</b>								
579HS	Call	32,50	20/06/2025	0,11	10	31	7,5	DE0005Y73634
V191S	Call	34,00	21/03/2025	0,04	10	18	10,5	DE0005U7C2P9
6989S	Call	36,50	20/06/2025	0,04	10	16	9,1	DE0005W7W8G7
9118S	Call	41,00	21/03/2025	0,00	10	4	6,1	DE0005W9W3M4
<b>JCDecaux SE (15.08 EUR)</b>								
1529S	Call	17,00	20/06/2025	0,08	10	37	6,1	DE0005J2E131
1311S	Call	17,50	21/03/2025	0,04	10	28	8,4	DE0005J13XK8
9R24S	Call	19,50	21/03/2025	0,02	10	14	7,0	DE0005W7ZB38
B479S	Call	22,00	20/06/2025	0,02	10	13	6,3	DE0005J06T83
<b>Kering (244.95 EUR)</b>								
R739S	Call	220,00	21/03/2025	0,70	50	73	5,0	DE0005J2MCZ2
J619S	Call	225,00	19/12/2025	0,95	50	66	3,4	DE0005J6BPW5
S279S	Call	230,00	19/09/2025	0,80	50	63	3,8	DE0005J2RZ30
69V7S	Call	240,00	21/03/2025	0,46	50	58	6,1	DE0005Y9J2Q6
711VS	Call	240,00	20/06/2025	0,58	50	57	4,8	DE0005Y9J250
57Y9S	Call	260,00	21/03/2025	0,28	50	43	7,3	DE0005Y66SK9
2586S	Call	270,00	19/09/2025	0,45	50	45	4,8	DE0005Y69U27
Y526S	Call	275,00	19/12/2025	0,51	50	46	4,3	DE0005J08Y28
368FS	Call	280,00	21/03/2025	0,16	50	29	8,4	DE0005Y6NUV3
5765S	Call	280,00	20/06/2025	0,29	50	36	5,9	DE0005Y6TAA0
3V2ZS	Call	300,00	21/03/2025	0,09	50	19	9,3	DE0005Y9G338
2680S	Call	320,00	21/03/2025	0,05	50	12	10,0	DE0005Y5U800
32V5S	Call	320,00	19/09/2025	0,22	50	26	5,6	DE0005Y59G61
376ZS	Call	340,00	21/03/2025	0,03	50	7	9,1	DE0005Y2P3D1
113RS	Call	340,00	20/06/2025	0,10	50	15	6,9	DE0005Y6GWS9
A565S	Call	340,00	19/12/2025	0,23	50	25	5,2	DE0005Y54360
6H45S	Call	360,00	20/06/2025	0,07	50	12	7,4	DE0005W9J9L0
194VS	Call	380,00	21/03/2025	0,01	50	4	9,3	DE0005Y2E3A4
R163S	Call	400,00	20/06/2025	0,03	50	6	7,7	DE0005Y6S675
3V5ZS	Call	400,00	19/09/2025	0,08	50	11	6,1	DE0005W84FT4
19V7S	Call	420,00	19/12/2025	0,09	50	12	5,7	DE0005Y2E3D8
D849S	Call	440,00	20/06/2025	0,02	50	5	7,5	DE0005W9BU66
2D25S	Call	440,00	19/09/2025	0,05	50	8	6,1	DE0005W7FHH8
H82ZS	Call	520,00	20/06/2025	0,01	50	2	15,8	DE0005W9BU66
712VS	Put	210,00	20/06/2025	0,10	50	11	4,8	DE0005Y9J2T4
32V4S	Put	170,00	20/06/2025	0,26	50	26	6,4	DE0005Y59G33
6H44S	Put	250,00	21/03/2025	0,44	50	49	5,4	DE0005W9J9K2
69T9S	Put	360,00	20/06/2025	0,73	50	53	3,5	DE0005Y28B15
<b>Kleppierre SA (27.99 EUR)</b>								
5Q3ZS	Call	28,50	21/03/2025	0,28	5	49	9,4	DE0005W7JVA3
2616S	Call	30,50	20/06/2025	0,20	5	33	8,9	DE0005Y69U12
4H24S	Put	23,50	21/03/2025	0,02	5	8	15,1	DE0005W9F1A4
<b>Legrand (95.78 EUR)</b>								
S873S	Call	100,00	19/09/2025	1,35	5	47	6,5	DE0005J2T702
4R78S	Call	110,00	21/03/2025	0,20	5	17	15,5	DE0005W7VNH0
7R15S	Call	110,00	20/06/2025	0,42	5	24	10,5	DE0005W7W8J1
4H25S	Put	90,00	21/03/2025	0,56	5	29	9,8	DE0005W9F1B2
<b>L'Oreal (343.69 EUR)</b>								
E554S	Call	335,00	21/03/2025	1,25	20	63	8,6	DE0005J10T7E5
535KS	Call	355,00	21/03/2025	0,75	20	46	10,4	DE0005Y9Q784
E591S	Call	355,00	19/09/2025	1,28	20	49	6,5	DE0005J12Y73
S875S	Call	380,00	19/12/2025	1,05	20	40	6,4	DE0005J2T728
D558S	Call	385,00	21/03/2025	0,33	20	25	12,7	DE0005J1T7D4
18J8S	Call	405,00	21/03/2025	0,18	20	16	14,2	DE0005Y2HPQ4
C429S	Call	405,00	19/09/2025	0,57	20	27	8,0	DE0005J1HGH8
18J9S	Call	415,00	20/06/2025	0,28	20	18	10,6	DE0005Y2HPR2
9E86S	Call	465,00	20/06/2025	0,12	20	8	11,2	DE0005W75VS1
1Y48S	Call	505,00	21/03/2025	0,03	20	3	12,2	DE0005Y55DR7
9C74S	Call	505,00	19/09/2025	1,12	20	7	9,8	DE0005W7ADW9
9785S	Put	370,00	20/06/2025	2,07	20	62	5,1	DE0005Y61D45
<b>LMVH (643.83 EUR)</b>								
526MS	Call	580,00	21/03/2025	2,04	40	80	6,3	DE0005Y99Y77
E593S	Call	610,00	21/03/2025	1,49	40	69	7,5	DE0005J12T20
941RS	Call	630,00	21/03/2025	1,18	40	61	8,3	DE0005Y6WRK4
R744S	Call	650,00	17/01/2025	0,42	40	49	18,2	DE0005J2MC32
D559S	Call	660,00	21/03/2025	0,81	40	49	9,6	DE0005J1T7E2
35U2S	Call	680,00	21/03/2025	0,60	40	40	10,6	DE0005Y50661
A567S	Call	680,00	20/06/2025	0,91	40	44	7,6	DE0005Y54386
574LS	Call	680,00	19/09/2025	1,21	40	47	6,2	DE0005Y9U083
X533S	Call	680,00	19/12/2025	1,42	40	49	5,4	DE0005Y9XW03
R747S	Call	690,00	17/01/2025	0,12	40	20	24,7	DE0005J2MC57
9565S	Call	700,00	19/06/2026	1,66	40	48	4,6	DE0005J2J1X5
6687S	Call	700,00	17/12/2027	2,68	40	54	3,2	DE0005J15RF1
K887S	Call	710,00	17/01/2025	0,06	40	12	27,3	DE0005J6TMS2
D561S	Call	710,00	21/03/2025	0,39	40	29	11,8	DE0005J1T7F9
261LS	Call	730,00	21/03/2025	0,26	40	22	13,3	DE0005U0S0Z1
383ZS	Call	730,00	20/06/2025	0,53	40	30	8,9	DE0005Y2XD60
P98ZS	Call	730,00	19/09/2025	0,81	40	36	7,0	DE0005U6ZVJ4
381ZS	Call	780,00	21/03/2025	0,13	40	12	14,3	DE0005Y2XD52
636JS	Call	780,00	20/06/2025	0,33	40	20	9,7	DE0005Y350M7
22T8S	Call	800,00	19/06/2026	0,89	40	31	5,6	DE0005Y23N13
384ZS	Call	830,00	20/06/2025	0,19	40	13	10,5	DE0005Y2XD70
835JS	Call	880,00	20/06/2025	0,13	40	9	10,3	DE0005W371X0
4C21S	Call	880,00	19/12/2025	0,38	40	18	7,3	DE0005W8PEB2
5M96S	Call	930,00	19/09/2025	0,17	40	10	8,9	DE0005Y9E9F1
4767S	Call	980,00	19/12/2025	0,22	40	11	7,7	DE0005W8F2G0
9M96S	Call	1030,00	21/03/2025	0,01	40	2	12,3	DE0005Y9KDY7
H83ZS	Call	1030,00	19/09/2025	0,12	40	7	8,4	DE0005Y9BVE0
5X96S	Put	650,00	20/06/2025	1,27	40	47	5,9	DE0005J6G6O8
82ATV	Put	700,00	20/06/2025	2,05	40	61	4,8	DE0005Y0EYH6
<b>M6 Metropole TV (11.17 EUR)</b>								
E555S	Call	11,50	20/06/2025	0,10	5	36	7,3	DE0005J10T72
B486S	Call	13,50	20/06/2025	0,02	5	12	8,6	DE0005J06T82
<b>Michelin (32.75 EUR)</b>								
S284S	Call	32,50	19/09/2025	0,26	10	51	6,2	DE0005J2RZ71

Mnmo.	Call/ Put	Prix d'exer. (strike)	Maturité	Cours produit	Parité	Delta %	Elasticité	ISIN
471KS	Call	33,50	21/03/2025	0,13	10	48	11,1	DE0005Y9QY00
671TS	Call	35,50	21/03/2025	0,07	10	30	12,5	DE0005J15U22
8E26S	Call	42,50	21/03/2025	0,01	10	5	8,6	DE0005W7Z6J4
<b>Nexans (106.63 EUR)</b>								
5M98S	Call	100,00	21/03/2025	0,67	20	67	5,1	DE0005Y9E9H7
A569S	Call	140,00	21/03/2025	0,03	20	9	9,4	DE0005Y54A48
Z277S	Call	170,00	20/06/2025	0,03	20	8	6,7	DE0005Y1EEW7
<b>Opmobility (10.1 EUR)</b>								
9H23S	Call	14,00	21/03/2025	0,00	5	3	3,1	DE0005W9PMD6
<b>Orange (9.59 EUR)</b>								
4X76S	Call	9,00	21/03/2025	0,80	1	78	9,3	DE0005J6WMB2
34R3S	Call	9,50	21/03/2025	0,43	1	60	13,1	DE0005Y1QB05
16F7S	Call	9,50	20/06/2025	0,38	1	47	11,5	DE0005Y1S1J7
4R79S	Call	10,50	21/03/2025	0,07	1	18	21,7	DE0005W7VNJ6
462CS	Call	10,50	19/09/2025	0,17	1	23	12,4	DE0005J0HQM4
291DS	Call	10,50	19/12/2025	0,18	1	22	11,3	DE0005J0QTY4
23T3S	Call	11,00	19/06/2026	0,13	1	15	10,5	DE0005Y23NK1
64J5S	Call	11,50	21/03/2025	0,01	1	4	19,5	DE0005W350U0
82A8S	Call	11,50	20/06/2025	0,02	1	5	15,5	DE0005Y0EJZ2
6H46S	Call	11,50	19/09/2025	0,05	1	10	15,2	DE0005W9J9M8
23T5S	Call	12,00	18/12/2026	0,18	1	15	7,5	DE0005Y23NL9
87N6S	Call	13,00	19/06/2026	0,02	1	3	9,7	DE0005Y0J5X8
324RS	Call	13,50	21/03/2025	0,00	1	1	3,8	DE0005W3H9Q6
4H28S	Call	13,50	19/09/2025	0,51	1	3	12,6	DE0005W9F1E6
6694S	Call	14,00	17/12/2027	0,10	1	8	7,2	DE0005J1SRM7
72L6S	Put	8,50	21/03/2025	0,07	1	12	14,9	DE0005Y0EYK3
<b>Pernod-Ricard (114.37 EUR)</b>								
E558S	Call	115,00	21/03/2025	0,33	20	54	9,1	DE0005J10T78
19J1S	Call	125,00	21/03/2025	0,14	20	30	11,6	DE0005Y2HP50
C923S	Call	135,00	21/03/2025	0,05	20	14	13,7	DE0005J10Y08
41E4S	Call	135,00	20/06/2025	0,14	20	24	9,2	DE0005Y1UMJ5
3V54S	Call	145,00	21/03/2025	0,05	10	7	13,7	DE0005W84FV0
P191S	Call	165,00	21/03/2025	0,01	10	2	9,7	DE0005Y6P3C1
P534S	Call	175,00	20/06/2025	0,02	10	3	11,7	DE0005Y6U960
N765S	Call	185,00	21/03/2025	0,00	10	1	3,2	DE0005W6MGF1
<b>Publicis (106.82 EUR)</b>								
9M98S								



Mnmo.	Call/ Put	Prix d'exer. (strike)	Maturité	Cours produit	Parité	Delta %	Elasticité	ISIN
-------	--------------	-----------------------------	----------	------------------	--------	------------	------------	------

**Valeo (8.96 EUR)**

145PS	Call	8,00	19/12/2025	0,21	10	68	2,8	DE000SJOZFM9
148PS	Call	8,00	20/03/2026	0,22	10	69	2,7	DE000SJOZFN7
E597S	Call	9,00	21/03/2025	0,09	10	56	5,0	DE000S1J2T04
381CS	Call	9,00	19/12/2025	0,17	10	60	3,0	DE000SJOHCY9
382CS	Call	9,00	20/03/2026	0,20	10	62	2,6	DE000SJOHCZ6
275QS	Call	10,00	21/03/2025	0,05	10	38	5,7	DE000SYSMQ71
285GS	Call	11,00	20/06/2025	0,04	10	30	5,4	DE000SY69VPE
8B26S	Call	12,00	21/03/2025	0,01	10	15	6,6	DE000SUN9NVH8
P226S	Call	14,00	21/03/2025	0,00	10	5	2,4	DE000SU6P315
8U91S	Call	15,00	20/06/2025	0,01	10	4	4,4	DE000SW8TNS5
1967S	Call	16,00	21/03/2025	0,00	10	3	1,2	DE000SU55FB6

**Veolia Environnement (27.97 EUR)**

4X19S	Call	27,00	19/09/2025	0,52	5	55	5,8	DE000SJ6HCM1
5998S	Call	29,50	21/03/2025	0,19	5	40	11,2	DE000SUV7VM10
S332S	Call	31,00	19/09/2025	0,21	5	31	7,8	DE000SJ2R0L3
1965S	Call	31,50	21/03/2025	0,09	5	23	12,8	DE000SU55FD2
7R37S	Call	32,00	20/06/2025	0,10	5	20	10,2	DE000SUV7R812
4R99S	Call	33,50	21/03/2025	0,04	5	12	13,0	DE000SUV7VN28
2735S	Call	35,50	21/03/2025	0,02	5	7	13,3	DE000SUV8BZC5
Z383S	Call	37,50	21/03/2025	0,01	5	5	12,9	DE000SJ1GJD8

**Vinci (101.38 EUR)**

4G48S	Call	115,00	21/03/2025	0,09	10	16	16,5	DE000SUV8P74
5111S	Call	135,00	21/03/2025	0,00	10	1	6,1	DE000SUV7VN36

**Vivendi (8.35 EUR)**

2D27S	Call	11,50	21/03/2025	0,02	4	11	11,2	DE000SUV7FH04
7R39S	Call	11,50	20/06/2025	0,02	4	11	11,8	DE000SUV7W838
8B46S	Call	12,00	20/06/2025	0,01	5	9	15,5	DE000S1D17K7
H945S	Call	12,50	21/03/2025	0,01	4	6	20,3	DE000SU9BKH9
366DS	Call	12,50	20/06/2025	0,01	5	7	17,0	DE000SJJORR23

**Wendel (95.55 EUR)**

211WS	Call	100,00	21/03/2025	0,08	40	40	10,7	DE000S19PVK3
-------	------	--------	------------	------	----	----	------	--------------

**WFD Unibail-Rodamco (73.62 EUR)**

D921S	Call	68,00	20/06/2025	0,82	10	62	5,5	DE000SU2NA30
D922S	Call	78,00	20/06/2025	0,31	10	36	8,2	DE000SUV2NA48
3853S	Call	88,00	20/06/2025	0,19	10	22	8,0	DE000SU24R31
1942S	Call	98,00	20/06/2025	0,10	10	12	8,4	DE000SUV55FX0
3R75S	Put	60,00	21/03/2025	0,09	10	12	8,8	DE000SUV7TGC2
12D7S	Put	80,00	21/03/2025	0,82	10	66	5,8	DE000S1AT1A7

**Worldline SA (8.2 EUR)**

X566S	Call	7,00	21/03/2025	0,18	10	73	3,3	DE000SUV9YJK0
18M8S	Call	8,00	21/03/2025	0,13	10	60	3,8	DE000SUV9KQ9
288GS	Call	8,50	20/06/2025	0,14	10	57	3,4	DE000SUV6WXR2
18M9S	Call	9,00	21/03/2025	0,09	10	48	4,4	DE000SUV9XKR7
289GS	Call	9,50	20/06/2025	0,12	10	49	3,4	DE000SUV6WXS0
19M1S	Call	10,00	21/03/2025	0,06	10	37	5,1	DE000SUV9XKS5
9R57S	Call	11,00	21/03/2025	0,04	10	28	5,8	DE000SUV7ZCC3
9R59S	Call	12,00	21/03/2025	0,03	10	23	6,2	DE000SUV7ZC03
2766S	Call	14,00	21/03/2025	0,02	10	15	6,1	DE000SUV8BZD3
3836S	Put	4,50	21/03/2025	0,01	10	7	5,8	DE000SUV8QJ56

## Actions Europe

**Airbus SE (160.46 EUR)**

439CS	Call	140,00	19/12/2025	3,00	10	75	4,0	DE000SJOHCQ5
23E9S	Call	150,00	20/06/2025	1,79	10	68	6,1	DE000S1YLCA0
74L6S	Call	160,00	21/03/2025	0,91	10	56	9,8	DE000SUV9TPW4
T294S	Call	168,95	21/03/2025	0,52	10	39	12,0	DE000SU5R248
9M57S	Call	168,95	19/09/2025	1,12	10	47	6,6	DE000SU9KCE6
74L9S	Call	170,00	20/06/2025	0,79	10	42	8,4	DE000SUV9TPY0
74L7S	Call	180,00	21/03/2025	0,22	10	21	14,9	DE000SUV9TPX2
9C65S	Call	188,83	19/09/2025	0,55	10	27	8,4	DE000SUV7W72
5H55S	Call	195,00	19/09/2025	0,40	10	23	8,8	DE000SUV9HTW1
5371S	Put	120,00	20/06/2025	0,13	10	8	9,0	DE000SUV2GH03
6J82S	Put	130,00	21/03/2025	0,07	10	7	13,5	DE000SUV9TF68
Y513S	Put	130,00	19/09/2025	0,38	10	16	6,6	DE000SUV9J8M6
4330S	Put	140,00	20/06/2025	0,42	10	21	7,9	DE000SUV7XR28
29N3S	Put	150,00	21/03/2025	0,38	10	27	10,9	DE000SUV8NQ6

**Anheuser-Busch-InBev (51.33 EUR)**

5M67S	Call	65,00	21/03/2025	0,01	10	5	13,1	DE000SUV9E8R8
B431S	Call	65,00	20/06/2025	0,03	10	10	12,4	DE000SUV8J67

**Aperam SA (26.27 EUR)**

B433S	Call	26,50	20/06/2025	0,41	5	51	6,3	DE000S1J06S24
-------	------	-------	------------	------	---	----	-----	---------------

**ArcelorMittal (23.92 EUR)**

T991S	Call	26,50	21/03/2025	0,30	2	29	11,2	DE000SU651D9
-------	------	-------	------------	------	---	----	------	--------------

**ASML Holding NV (690.49 EUR)**

Z137S	Call	470,00	19/09/2025	11,95	20	91	2,6	DE000S1JC5Q9
Z139S	Call	570,00	19/09/2025	8,04	20	79	3,4	DE000S1JCSR7
Z141S	Call	670,00	19/09/2025	5,01	20	62	4,3	DE000S1JCS55
Z233S	Call	720,00	21/03/2025	0,05	20	46	7,8	DE000SUV55CX7
Z927S	Call	720,00	19/12/2025	4,58	20	55	4,1	DE000S1J2W8V8
D539S	Call	770,00	21/03/2025	2,12	20	33	9,0	DE000S1J1T6W6
491JS	Call	770,00	19/09/2025	2,93	20	44	5,2	DE000SUV9EHE9
Z127S	Call	820,00	21/03/2025	0,75	20	22	10,0	DE000SUV56YCN
964RS	Call	820,00	20/06/2025	1,50	20	31	7,0	DE000SUV6H98
9725S	Call	870,00	19/09/2025	1,62	20	29	6,1	DE000SUV7CX33
Z858S	Call	920,00	20/06/2025	0,73	20	17	8,1	DE000SUV6CS84
9737S	Call	970,00	19/09/2025	0,93	20	18	6,8	DE000SUV7K41
H762S	Call	1020,00	21/03/2025	0,13	20	5	11,4	DE000SUV9B710
Z599S	Call	1120,00	21/03/2025	0,06	20	3	12,3	DE000SUV73TN1
Z42PS	Call	1220,00	20/06/2025	0,15	20	4	8,9	DE000SUV2NNJ2
Z143S	Put	550,00	19/09/2025	1,33	20	18	4,7	DE000S1JCSU1
926RS	Put	600,00	21/03/2025	0,82	20	20	8,2	DE000SUV6MQ64

**Bayer AG (19.93 EUR)**

Z0R3S	Call	27,50	21/03/2025	0,02	10	11	7,5	DE000SUV7EHF2
552TS	Call	33,50	20/06/2025	0,02	10	9	6,2	DE000SUV7HN9G

**BMW (81 EUR)**

15W3S	Call	75,00	20/06/2025	0,85	10	62	5,8	DE000SUV9PUJ7
5M71S	Call	105,00	21/03/2025	0,02	10	6	15,4	DE000SUV9EBU2
5X97S	Put	75,00	20/06/2025	0,46	10	35	6,1	DE000SUV8J6G0

**Dr Ing hc F Porsche AG (61.14 EUR)**

B547S	Call	85,00	20/06/2025	0,07	10	11	8,7	DE000SUV9JVT5
91L5S	Call	90,00	21/03/2025	0,00	40	4	2,9	DE000SUV9W3J0

Mnmo.	Call/ Put	Prix d'exer. (strike)	Maturité	Cours produit	Parité	Delta %	Elasticité	ISIN
-------	--------------	-----------------------------	----------	------------------	--------	------------	------------	------

**KBC Bank NV (73.12 EUR)**

Y524S	Call	72,25	20/06/2025	0,97	5	51	7,7	DE000SUV8JYX3
-------	------	-------	------------	------	---	----	-----	---------------

**Siemens AG (191.23 EUR)**

6M15S	Call	195,00	21/03/2025	0,70	10	42	11,2	DE000SU9EP90
-------	------	--------	------------	------	----	----	------	--------------

**Stellantis NV (FR) (13.33 EUR)**

735ES	Call	12,00	20/06/2025	1,01	2	69	4,5	DE000SUV8J7M4
X869S	Call	13,00	21/03/2025	0,62	2	60	6,4	DE000SUV8JMMW2
X871S	Call	13,00	20/06/2025	0,68	2	58	5,6	DE000SUV8JMMW3
A788S	Call	13,00	19/09/2025	0,85	2	59	4,6	DE000SUV8JOSTK1
Y564S	Call	13,00	19/12/2025	0,96	2	60	4,1	DE000SUV8J0Y52
D613S	Call	13,50	21/03/2025	0,49	2	53	7,0	DE000SUV8J1T719
331DS	Call	14,00	20/06/2025	0,48	2	46	6,2	DE000SUV8JQTT31
578LS	Call	14,00	19/09/2025	0,60	2	49	5,3	DE000SUV8JYU1C7
979YS	Call	15,00	20/06/2025	0,31	2	34	7,2	DE000SUV8JY4T4
332DS	Call	15,00	19/09/2025	0,45	2	40	5,7	DE000SUV8JQTT49
X599S	Call	15,00	19/12/2025	0,55	2	42	5,1	DE000SUV8JYK45
968RS	Call	16,00	19/09/2025	0,32	2	31	6,3	DE000SUV8JNJD4
33V5S	Call	17,00	21/03/2025	0,10	2	16	9,6	DE000SUV8JYHF7
68V1S	Call	17,00	20/06/2025	0,15	2	19	8,0	DE000SUV8JY6CSU5
335AS	Call	17,00	19/12/2025	0,33	2	29	5,7	DE000SUV8JY439
9762S	Call	19,00	21/03/2025	0,03	5	11	7,1	DE000SUV8JH8K9
12D5S	Call	21,00	21/03/2025	0,05	2	8	8,5	DE000SUV8JYAS95
D898S	Call	21,00	20/06/2025	0,03	5	10	6,4	DE000SUV8JZNA2T
984RS	Call	23,00	21/03/2025	0,00	5	3	4,0	DE000SUV8J39N8
49F4S	Call	23,00	20/06/2025	0,03	2	5	8,3	DE000SUV8JYHUQ6
1X27S	Call	25,00	21/03/2025	0,03	2	4	6,5	DE000SUV8J9AGJ2
H888S	Call	27,00	21/03/2025	0,01	5	3	16,5	DE000SUV8J9BWT6
1N26S	Call	27,00	19/09/2025	0,02	5	7	8,8	DE000SUV8JYEFK4
1D64S	Call	31,00	19/09/2025	0,02	5	5	6,4	DE000SUV8JYDGB5
8E45S	Call	33,00	20/06/2025	0,02	2	3	10,3	DE000SUV8

Mnmo.	Call/ Put	Prix d'exer. (strike)	Maturité	Cours produit	Parité	Delta %	Elasticité	ISIN
<b>Moderna Inc (42.1 USD)</b>								
Z482S	Call	59,00	20/06/2025	0,54	10	42	3,1	DE000S1J1KLL9
<b>Netflix Inc (92.74 USD)</b>								
4677S	Call	795,00	21/03/2025	7,44	20	83	4,9	DE000SWSRKN0
Z483S	Call	895,00	21/03/2025	4,20	20	63	6,6	DE000S1J1KLM7
5W41S	Put	500,00	21/03/2025	0,05	20	1	7,7	DE000SWSYJ864
6322S	Put	600,00	20/06/2025	0,33	20	5	6,8	DE000S128DPP0
<b>Nio Inc (4.52 USD)</b>								
H544S	Call	6,50	20/06/2025	0,14	5	45	2,6	DE000S1J08Z3H3
188CS	Call	7,50	21/03/2025	0,06	5	29	3,6	DE000S1J0E7N11
<b>NVIDIA (138.71 USD)</b>								
D669S	Call	66,25	20/06/2025	14,41	5	98	1,8	DE000S12M6W9
D671S	Call	74,25	20/06/2025	12,98	5	97	2,0	DE000S12M6X7
P812S	Call	82,25	20/06/2025	11,59	5	95	2,2	DE000S12M6X24
8663S	Call	96,25	19/09/2025	9,82	5	88	2,4	DE000S12M6X9K29
9N27S	Call	100,25	21/03/2025	7,98	5	92	3,0	DE000S12M6X9V42
1G45S	Call	101,25	19/12/2025	9,68	5	84	2,3	DE000S12M6X9JL6
4158S	Call	102,25	20/06/2025	8,36	5	87	2,7	DE000S12M6X9P68
2935S	Call	111,25	19/09/2025	7,80	5	80	2,7	DE000S12M6X9P3G4
2164S	Call	112,25	20/06/2025	6,96	5	81	3,1	DE000S12M6X9B9K13
93A6S	Call	120,25	21/03/2025	4,91	5	77	4,2	DE000S12M6X9MA1
52M7S	Call	121,25	19/12/2025	7,40	5	74	2,6	DE000S12M6X9MB9
93A7S	Call	122,25	20/06/2025	5,74	5	73	3,4	DE000S12M6X9MB9
67Q5S	Call	130,00	19/09/2025	5,79	5	68	3,1	DE000S12M6X9E3L2
88N4S	Call	130,00	22/06/2026	7,91	5	71	2,4	DE000S12M6X9J523
598WU	Call	130,25	21/03/2025	3,73	5	67	4,7	DE000S12M6X9YU1G7
99B3S	Call	135,25	21/03/2025	3,22	5	62	5,0	DE000S12M6X9YK623
1041S	Call	136,25	19/09/2025	5,21	5	64	3,3	DE000S12M6X9WAX96
63Q2S	Call	140,00	21/03/2025	2,78	5	56	5,4	DE000S12M6X9Y1E290
232VS	Call	140,00	19/12/2025	5,71	5	64	2,9	DE000S12M6X9Y2E512
682ES	Call	142,00	17/01/2025	1,16	5	47	10,8	DE000S12M6X9J6SH2
36C8S	Call	142,25	20/06/2025	3,80	5	58	4,0	DE000S12M6X9Y016Q3
64Q3S	Call	144,00	21/03/2025	2,45	5	52	5,6	DE000S12M6X9E3A35
66Q3S	Call	145,00	20/06/2025	3,58	5	56	4,1	DE000S12M6X9E3H0
683ES	Call	146,00	17/01/2025	0,86	5	39	11,8	DE000S12M6X9J6S18
64Q5S	Call	148,00	21/03/2025	2,14	5	47	5,8	DE000S12M6X9Y1E3B3
5195S	Call	148,50	21/02/2025	1,39	5	42	7,9	DE000S12M6X9Y2R23
689ES	Call	149,00	20/06/2025	3,28	5	53	4,2	DE000S12M6X9J6S03
684ES	Call	150,00	17/01/2025	0,64	5	31	12,7	DE000S12M6X9J6S06
6719S	Call	150,00	19/09/2025	4,14	5	56	3,5	DE000S12M6X9Y278B1
6713S	Call	152,00	21/03/2025	1,86	5	43	6,1	DE000S12M6X9Y27770
685ES	Call	154,00	17/01/2025	0,46	5	25	13,8	DE000S12M6X9J6S14
6716S	Call	155,00	20/06/2025	2,86	5	48	4,4	DE000S12M6X9Y278A3
686ES	Call	158,00	17/01/2025	0,33	5	19	14,5	DE000S12M6X9J6S02
93D6S	Call	160,00	19/12/2025	4,32	5	53	3,2	DE000S12M6X9Y1F5U7
65J7S	Call	160,00	18/06/2027	8,37	5	66	2,1	DE000S12M6X9Y2NCU2
19F1S	Call	160,25	21/03/2025	1,42	5	35	6,5	DE000S12M6X9Y1SK28
687ES	Call	162,00	17/01/2025	0,24	5	14	15,2	DE000S12M6X9J6S0
6715S	Call	164,00	21/03/2025	1,24	5	32	6,8	DE000S12M6X9Y27796
19F2S	Call	165,00	20/06/2025	2,29	5	41	4,7	DE000S12M6X9Y1SK36
688ES	Call	166,00	17/01/2025	0,18	5	11	15,7	DE000S12M6X9J6S05
692ES	Call	169,00	20/06/2025	2,11	5	39	4,8	DE000S12M6X9J6S09
H546S	Call	170,00	21/03/2025	0,14	5	9	15,5	DE000S12M6X9J09K4
41G3S	Call	170,00	17/01/2025	1,00	5	27	7,2	DE000S12M6X9Y1YVW8
289ES	Call	170,00	19/09/2025	2,92	5	44	3,9	DE000S12M6X9J007D9
B532S	Call	170,00	19/12/2025	3,75	5	48	3,4	DE000S12M6X9J08H96
2759S	Call	170,00	22/06/2026	5,21	5	55	2,8	DE000S12M6X9Y2L143
Z357S	Call	174,00	17/01/2025	0,09	5	7	17,7	DE000S12M6X9J1G10
B294S	Call	174,00	21/03/2025	0,88	5	25	7,3	DE000S12M6X9J022J5
C847S	Call	179,00	17/01/2025	0,06	5	5	18,4	DE000S12M6X9J1N7E8
41G4S	Call	180,00	21/03/2025	0,72	5	21	7,6	DE000S12M6X9Y11YK6
39G9S	Call	180,00	19/09/2025	2,48	5	39	4,1	DE000S12M6X9Y11YX5
889PS	Call	180,00	20/03/2026	3,98	5	48	3,2	DE000S12M6X9Y212X2
S834S	Call	183,50	21/02/2025	0,27	5	11	10,7	DE000S12M6X9J2T58
C848S	Call	185,00	21/03/2025	0,61	5	18	7,8	DE000S12M6X9J1N7F5
R268S	Call	190,00	19/12/2025	2,85	5	40	3,7	DE000S12M6X9J2KHU6
28S1S	Call	190,00	22/06/2026	4,25	5	47	2,9	DE000S12M6X9Y21J50
R266S	Call	191,00	20/06/2025	1,30	5	27	5,4	DE000S12M6X9J2KH50
42N4S	Put	65,00	21/03/2025	0,05	5	1	6,9	DE000S12M6X9Y9R56
9N14S	Put	75,00	21/03/2025	0,08	5	2	6,8	DE000S12M6X9Y9R56
398JS	Put	75,00	20/06/2025	0,22	5	4	4,9	DE000S12M6X9Y9CLQ9
93A8S	Put	85,00	21/03/2025	0,13	5	4	7,1	DE000S12M6X9Y0GMT1
935XS	Put	85,00	20/06/2025	0,36	5	7	4,8	DE000S12M6X9Y2AES9
49P4S	Put	95,00	21/03/2025	0,23	5	6	7,1	DE000S12M6X9Y0K6X8
794KS	Put	95,00	19/09/2025	0,86	5	12	3,7	DE000S12M6X9Y9UX88
774WS	Put	105,00	21/03/2025	0,43	5	11	6,7	DE000S12M6X9Y1C748
45F3S	Put	105,00	20/06/2025	0,89	5	15	4,5	DE000S12M6X9Y1UG5A
19F7S	Put	115,00	21/03/2025	0,77	5	18	6,2	DE000S12M6X9Y1SK77
726GS	Put	115,00	20/06/2025	1,43	5	22	4,0	DE000S12M6X9Y7L771
295ES	Put	115,00	19/09/2025	1,93	5	23	3,1	DE000S12M6X9Y007J6
478XS	Put	125,00	20/06/2025	2,13	5	29	3,6	DE000S12M6X9Y148E0
<b>PayPal Holdings Inc (90.31 USD)</b>								
A675S	Call	90,00	20/06/2025	2,08	5	60	4,9	DE000S12M6X9Y0292
<b>Tesla Inc (423.42 USD)</b>								
2W25S	Call	160,00	19/09/2025	26,18	10	98	1,5	DE000S12M6X9W9Z26
6H59S	Call	190,00	19/12/2025	24,11	10	95	1,6	DE000S12M6X9W9J06
2D71S	Call	200,00	19/09/2025	22,80	10	95	1,7	DE000S12M6X9W9FK88
12L4S	Call	210,00	19/12/2025	22,57	10	94	1,7	DE000S12M6X9W9M4C6
6982S	Call	215,00	21/03/2025	20,41	10	98	1,9	DE000S12M6X9Y7U1G0
4169S	Call	220,00	19/09/2025	21,17	10	94	1,8	DE000S12M6X9Y7U1G09
88N5S	Call	225,00	22/06/2026	22,69	10	91	1,6	DE000S12M6X9Y0J531
2J55S	Call	230,00	19/12/2025	21,09	10	92	1,8	DE000S12M6X9Y9P1D1
U578S	Call	240,00	19/09/2025	19,61	10	92	1,9	DE000S12M6X9Y7063
N821S	Call	280,00	19/09/2025	16,76	10	87	2,1	DE000S12M6X9U6M64
1638S	Call	285,00	20/06/2025	15,43	10	88	2,3	DE000S12M6X9Y0YKJ3
N822S	Call	300,00	19/09/2025	15,47	10	84	2,2	DE000S12M6X9U6M672
25T2S	Call	300,00	22/06/2026	18,37	10	83	1,8	DE000S12M6X9Y23N29
6662S	Call	300,00	17/12/2027	23,11	10	86	1,5	DE000S12M6X9J1S0Q2
D535S	Call	305,00	21/03/2025	12,72	10	88	2,8	DE000S12M6X9Y1J6S4
4855S	Call	330,00	19/12/2025	14,87	10	79	2,1	DE000S12M6X9Y2T6E5
25T3S	Call	350,00	18/12/2026	17,70	10	79	1,8	DE000S12M6X9Y23N08
25T7S	Call	350,00	16/06/2028	22,61	10	84	1,5	DE000S12M6X9Y23N16
H994S	Call	360,00	19/09/2025	12,16	10	74	2,5	DE000S12M6X9Y2E1R3
R774S	Call	370,00	17/01/2025	6,31	10	80	5,1	DE000S12M6X9B84

Mnmo.	Call/ Put	Prix d'exer. (strike)	Maturité	Cours produit	Parité	Delta %	Elasticité	ISIN
H995S	Call	370,00	19/12/2025	12,98	10	73	2,3	DE000S12E1S1
R775S	Call	380,00	17/01/2025	5,63	10	75	5,4	DE000S12M6G2
R779S	Call	385,00	21/03/2025	7,59	10	69	3,7	DE000S12M6G3
R777S	Call	400,00	17/01/2025	4,43	10	66	6,0	DE000S12M6G8
R782S	Call	415,00	21/03/2025	6,18	10	61	4,0	DE000S12M6GJ7
S215S	Call	420,00	17/01/2025	3,43	10	57	6,7	DE000S12R2B3
S837S	Call	420,00	19/09/2025	9,62	10	64	2,7	DE000S12R2S03
R784S	Call	425,00	20/06/2025	7,86	10	61	3,1	DE000S12M6GL3
4629S	Call	430,00	17/01/2025	3,01	10	52	6,9	DE000S12M6J5T2
R787S	Call	430,00	20/03/2026	11,84	10	67	2,3	DE000S12M6GP4
S216S	Call	435,00	21/03/2025	5,39	10	56	4,2	DE000S12R2ZC1
L442S	Call	455,00	21/03/2025	4,69	10	51	4,3	DE000S12M6Y86
8K61S	Call	4						



Mnmo.	Call/ Put	Prix d'exer. (strike)	Maturité	Cours produit	Parité	Delta %	Elasticité	ISIN
877US	Put	7800,00	17/01/2025	1,82	200	89	18,1	DE0005Y760Q6
4299S	Put	7800,00	20/06/2025	2,82	200	71	9,3	DE0005Y07XR8
8299S	Put	8200,00	20/06/2025	4,38	200	87	7,4	DE0005Y1FX10
4203S	Put	8300,00	21/03/2025	4,10	200	94	8,5	DE0005Y07XK3
<b>DAX 40 (20444.8 pts)</b>								
K757S	Call	20000,00	17/01/2025	6,49	100	75	23,8	DE0005J6SMX4
64B1S	Call	20500,00	21/03/2025	6,46	100	56	17,6	DE0005Y0SHG3
6B12S	Put	16000,00	21/03/2025	0,38	100	3	15,8	DE0005U9HUA7
65B1S	Put	16000,00	20/06/2025	0,98	100	6	11,8	DE0005Y0SHN9
862GS	Put	16000,00	19/09/2025	1,66	100	8	9,6	DE0005Y7PM31
64B3S	Put	16500,00	21/03/2025	0,74	100	4	16,5	DE0005Y0SHH1
64B5S	Put	17500,00	21/03/2025	0,74	100	7	18,2	DE0005Y0SHK5
859GS	Put	18000,00	20/06/2025	2,15	100	14	12,8	DE0005Y7PM15
719HS	Put	18000,00	19/09/2025	3,29	100	16	10,1	DE0005Y76EH4
969GS	Put	18500,00	21/03/2025	1,28	100	12	19,3	DE0005Y7TLP9
A522S	Put	19000,00	20/06/2025	3,32	100	21	13,0	DE0005J0P3K3
K763S	Put	19500,00	17/01/2025	0,61	100	13	41,5	DE0005J6SMZ2
Y865S	Put	19500,00	21/03/2025	2,43	100	23	19,5	DE0005J1BH51
K767S	Put	19500,00	19/09/2025	1,75	100	29	10,1	DE0005J6SM25
4277S	Put	20000,00	17/01/2025	5,21	200	25	41,3	DE0005J6MT21
4276S	Put	20000,00	21/03/2025	3,43	200	32	19,3	DE0005J6TM39
<b> Dow Jones Industrial (43894.11 pts)</b>								
66B5S	Call	42000,00	21/03/2025	2,87	1000	74	10,8	DE0005Y0SHZ2
1F23S	Call	44000,00	21/03/2025	1,51	1000	56	15,4	DE0005Y7W5H8
H668S	Call	44000,00	19/09/2025	2,95	1000	60	8,5	DE0005J1L6157
9727S	Call	45000,00	21/03/2025	0,98	1000	44	18,5	DE0005Y7RWF1
8X39S	Call	46000,00	19/09/2025	1,86	1000	47	10,5	DE0005J28M3C8
824ES	Call	47000,00	21/03/2025	0,34	1000	20	24,4	DE0005J08ZU6
1F24S	Put	36000,00	21/03/2025	0,17	1000	5	12,5	DE0005Y7W5W5
531XS	Put	36000,00	20/06/2025	0,38	1000	9	9,6	DE0005Y15FZ1
476BS	Put	36000,00	19/09/2025	0,56	1000	11	8,1	DE0005J0BS70
66B6S	Put	38000,00	21/03/2025	0,25	1000	9	14,1	DE0005Y0SH40
8826S	Put	38000,00	20/06/2025	0,52	1000	13	10,4	DE0005Y7PL57
96V2S	Put	40000,00	21/03/2025	0,38	1000	15	15,9	DE0005Y6GV9A
8827S	Put	40000,00	20/06/2025	0,74	1000	20	10,9	DE0005Y7PL65
136US	Put	41000,00	21/03/2025	0,49	1000	20	16,4	DE0005Y7VEU0
Y594S	Put	42000,00	21/03/2025	0,65	1000	26	16,4	DE0005Y9C28
Y879S	Put	43000,00	21/03/2025	0,87	1000	34	16,2	DE0005J1BLT5
8K41S	Put	43000,00	20/06/2025	1,32	1000	35	11,0	DE0005J28M80
1J68S	Put	44000,00	21/03/2025	1,17	1000	44	15,8	DE0005J2ME71
<b>EURO STOXX 50 (4977.85 pts)</b>								
4272S	Call	5600,00	19/12/2025	0,76	100	21	13,4	DE0005J6TM70
866GS	Put	4400,00	20/06/2025	0,73	100	18	12,1	DE0005Y7PM72
<b> FTSE MIB (34917.18 pts)</b>								
9115S	Call	33000,00	21/03/2025	2,62	1000	76	9,9	DE0005J27CP5
7W68S	Call	36000,00	21/03/2025	0,73	1000	40	18,1	DE0005Y9WYV9
<b> Nasdaq-100 Index(R) (21871.09 pts)</b>								
43X8S	Call	18800,00	21/03/2025	33,06	100	91	5,7	DE0005Y6S893
8828S	Call	20600,00	21/03/2025	18,09	100	77	8,8	DE0005Y7PL73
8C43S	Call	20800,00	21/03/2025	16,59	100	74	9,4	DE0005Y9G660
68B7S	Call	20800,00	20/06/2025	21,50	100	71	6,9	DE0005Y0S1P0
87B5S	Call	21200,00	21/03/2025	13,69	100	69	10,5	DE0005Y0VR16
7K57S	Call	21600,00	19/12/2025	24,01	100	65	5,7	DE0005J29WJ2
83F7S	Call	22000,00	21/03/2025	8,60	100	55	13,4	DE0005Y1W904
9127S	Call	22400,00	19/09/2025	15,70	100	56	7,5	DE0005Y7PMM2
R489S	Call	22600,00	17/01/2025	1,44	100	27	38,5	DE0005J2KPW5
8765S	Call	22600,00	21/03/2025	5,60	100	43	16,0	DE0005J106Q1
788PS	Call	22800,00	21/03/2025	4,76	100	39	17,0	DE0005J2W076
3833S	Call	23200,00	21/02/2025	1,96	100	24	25,8	DE0005J69W35
3165S	Put	15200,00	20/06/2025	0,94	100	4	8,9	DE0005Y6P377
A139S	Put	16000,00	19/09/2025	2,04	100	7	7,4	DE0005Y9J4P8
426JS	Put	17000,00	21/03/2025	0,65	100	4	13,5	DE0005Y9CL43
451US	Put	17200,00	20/06/2025	1,84	100	8	9,4	DE0005Y7SXF7
69B1S	Put	17600,00	20/06/2025	2,11	100	10	9,5	DE0005Y0S1J4
68B5S	Put	18000,00	21/03/2025	0,97	100	7	14,2	DE0005Y0S1M7
9123S	Put	18000,00	20/06/2025	2,43	100	11	9,5	DE0005Y7PMH2
86B9S	Put	18400,00	21/03/2025	1,15	100	8	14,4	DE0005Y0U066
9221S	Put	18400,00	19/09/2025	4,21	100	15	7,5	DE0005Y7PMQ3
8463S	Put	19200,00	17/01/2025	0,30	100	4	27,1	DE0005J1W1H3
62R3S	Put	19200,00	21/03/2025	1,65	100	12	14,8	DE0005Y1SKT8
4956S	Put	19200,00	20/06/2025	3,69	100	17	9,6	DE0005Y2TG30
8K16S	Put	19200,00	19/12/2025	6,67	100	20	6,4	DE0005J28M2V
8465S	Put	19600,00	17/01/2025	0,38	100	5	29,4	DE0005J1W1K7
234CS	Put	19600,00	20/06/2025	4,25	100	20	9,6	DE0005J0E796
Y982S	Put	19800,00	21/03/2025	2,22	100	16	14,8	DE0005J1CG66
Y983S	Put	20000,00	20/06/2025	4,91	100	22	9,5	DE0005J1CGH4
5Y52S	Put	20200,00	20/06/2025	5,25	100	24	9,5	DE0005J6F5B3
8471S	Put	20400,00	17/01/2025	0,74	100	11	30,6	DE0005J1W1P6
8G77S	Put	20400,00	20/06/2025	5,63	100	26	9,4	DE0005J2H712
233CS	Put	20800,00	21/03/2025	3,71	100	26	14,5	DE0005J0E788
8X28S	Put	21200,00	20/06/2025	7,48	100	33	9,2	DE0005J28M70
6874S	Put	21600,00	17/01/2025	2,47	100	35	29,3	DE0005J2H720
K829S	Put	21600,00	21/02/2025	4,38	100	37	17,7	DE0005J6SPX7
1J69S	Put	22000,00	17/01/2025	3,86	100	50	26,8	DE0005J2ME89
<b> S&amp;P 500 (6073.01 pts)</b>								
71B7S	Call	5600,00	20/06/2025	5,67	100	80	6,9	DE0005Y0S1J2
757NS	Call	5800,00	20/06/2025	6,09	100	73	8,3	DE0005Y0S689
8477S	Call	6100,00	17/01/2025	2,80	100	51	36,7	DE0005J1W1V4
385NS	Call	6200,00	20/06/2025	0,40	100	53	12,6	DE0005J0MXD9
G882S	Call	6300,00	17/01/2025	0,15	100	15	52,6	DE0005J2HT46
129DS	Call	6300,00	21/03/2025	0,86	100	36	23,8	DE0005J0S1Q8
791PS	Call	6400,00	20/06/2025	1,44	100	39	15,5	DE0005Y2W092
G886S	Call	6600,00	20/06/2025	0,78	100	25	18,7	DE0005J2H787
2B94S	Put	4400,00	21/03/2025	0,13	100	2	9,5	DE0005Y9FA66
72B9S	Put	4800,00	20/06/2025	0,41	100	7	9,9	DE0005Y0S1J4
69B9S	Put	5000,00	21/03/2025	0,22	100	5	13,7	DE0005Y0S1J6
382NS	Put	5300,00	21/03/2025	0,32	100	9	15,7	DE0005J0MXK5
152ZS	Put	5400,00	21/03/2025	0,37	100	11	16,4	DE0005Y2QY72
383NS	Put	5500,00	21/03/2025	0,44	100	13	16,7	DE0005J0MXB3
387NS	Put	5600,00	20/06/2025	1,03	100	21	11,6	DE0005J0MXF4
384NS	Put	5700,00	21/03/2025	0,59	100	19	18,6	DE0005J0MXC1
829ES	Put	5800,00	21/03/2025	0,75	100	24	18,0	DE0005J08Z25
J171S	Put	6000,00	17/01/2025	0,48	100	32	37,8	DE0005J2ME97

Mnmo.	Call/ Put	Prix d'exer. (strike)	Maturité	Cours produit	Parité	Delta %	Elasticité	ISIN
<b>EUR/USD (1.05 USD)</b>								
R654S	Call	1,04	20/06/2025	3,40	0,01	69	20,1	DE0005J2L920
J666S	Call	1,04	19/09/2025	4,20	0,01	70	16,5	DE0005J6CT98
81X5S	Call	1,06	21/03/2025	1,42	0,01	48	33,7	DE0005Y6WR38
G914S	Call	1,06	20/06/2025	2,29	0,01	55	23,9	DE0005J2KG97
9W39S	Call	1,08	21/03/2025	0,71	0,01	28	39,0	DE0005W92E56
9X55S	Call	1,08	19/09/2025	2,13	0,01	46	21,7	DE0005J2LT63
81X6S	Call	1,10	21/03/2025	0,32	0,01	13	40,6	DE0005Y6WR46
9W41S	Call	1,12	21/03/2025	0,13	0,01	6	40,3	DE0005W92E64
9845S	Call	1,12	20/06/2025	0,47	0,01	14	29,7	DE0005Y61E1A
32X3S	Call	1,14	21/03/2025	0,05	0,01	2	33,7	DE0005Y6S687
9W42S	Call	1,16	21/03/2025	0,02	0,01	1	20,5	DE0005W92E72
9X53S	Call	1,16	19/09/2025	0,37	0,01	9	23,0	DE0005J2LGT8
7179S	Put	0,98	21/03/2025	0,19	0,01	5	24,7	DE0005J2JW45
7725S	Put	0,98	20/06/2025	0,48	0,01	8	16,8	DE0005J2JW43
9W43S	Put	1,00	21/03/2025	0,35	0,01	10	26,6	DE0005W92E80
9865S	Put	1,00	20/06/2025	0,72	0,01	13	17,5	DE0005Y61E17
9885S	Put	1,04	20/06/2025	1,60	0,01	30	18,7	DE0005Y61E05
9X51S	Put	1,04	19/09/2025	1,89	0,01	28	15,0	DE0005J2JL92
32X4S	Put	1,06	21/03/2025	1,98	0,01	51	25,6	DE0005Y6S679
9895S	Put	1,08	20/06/2025	3,35	0,01	59	17,6	DE0005Y61E13
9X49S	Put	1,08	19/09/2025	3,50	0,01	52	14,7	DE0005J2LGT0
<b> Argent (30.53 USD)</b>								
G757S	Call	30,00	19/09/2025	0,96	4	63	4,7	DE0005J2GBE1
292GS	Call	32,00	21/03/2025	0,35	4	43	8,7	DE0005Y7AMN2
9229S	Call	34,00	21/03/2025	0,23	4	29	8,7	DE0005Y7QZ76
141ES	Call	34,00	20/06/2025	0,43	4	38	6,3	DE0005J0ZK54
B538S	Call	36,00	20/06/2025	0,33	4	29	6,3	DE0005J0LH34
C523S	Call	38,00	20/06/2025	0				

Mnémono.	Type	Effet de levier	Cours produit	Sous-jacent	ISIN
EUS3S	Short	-3	0,90	EURO STOXX 50	DE000SB2EHK8
7262S	Leverage	5	17,08	FTSE MIB	DE000SUVGZD6
357CS	Short	-5	0,29	FTSE MIB	DE000SF545C1
1066S	Short	-5	1,65	IBEX	DE000SQ84BN8
444FS	Short	-3	2,59	IBEX	DE000SQ6EJQ5

## Indices américains

Mnémono.	Type	Effet de levier	Cours produit	Sous-jacent	ISIN
DJ3LS	Leverage	3	32,13	Dow Jones Industrial	DE000SB2EHL6
D5SL	Leverage	5	41,42	Dow Jones Industrial	DE000SB2EHV5
DOWXS	Leverage	10	12,21	Dow Jones Industrial	DE000SB2EH59
D15LS	Leverage	15	0,12	Dow Jones Industrial	DE000SB490F0
1825S	Leverage	15	24,60	Dow Jones Industrial	DE000SV1MM02
7452S	Short	-15	0,49	Dow Jones Industrial	DE000SU76R95
J322S	Short	-15	0,02	Dow Jones Industrial	DE000SV226M0
5Y76S	Short	-15	13,69	Dow Jones Industrial	DE000SJ6EX33
5Y75S	Short	-12	12,90	Dow Jones Industrial	DE000SJ6EX41
G785S	Short	-12	0,51	Dow Jones Industrial	DE000SU5HFK5
195JS	Short	-10	4,48	Dow Jones Industrial	DE000SY79K53
3R54S	Short	-10	0,23	Dow Jones Industrial	DE000SV1MM10
321GS	Short	-7	1,63	Dow Jones Industrial	DE000SV234E0
D555S	Short	-5	0,18	Dow Jones Industrial	DE000SB2EH18
248KS	Short	-5	3,42	Dow Jones Industrial	DE000SV1R5Y9
3R55S	Short	-3	4,48	Dow Jones Industrial	DE000SV1MM28
ND3LS	Leverage	3	36,39	Nasdaq-100 Index(R)	DE000SB2EHM4
ND5LS	Leverage	5	24,29	Nasdaq-100 Index(R)	DE000SB2EHW3
327GS	Leverage	7	31,42	Nasdaq-100 Index(R)	DE000SW235D9
9Y91S	Leverage	10	75,40	Nasdaq-100 Index(R)	DE000SQ1UH33
9U78S	Leverage	10	3,00	Nasdaq-100 Index(R)	DE000SN0UML2
2298S	Leverage	12	23,13	Nasdaq-100 Index(R)	DE000SU5HFP4
R185S	Leverage	15	61,56	Nasdaq-100 Index(R)	DE000S06VN88
1384S	Leverage	15	1,34	Nasdaq-100 Index(R)	DE000SQ035E9
83G4S	Short	-15	0,24	Nasdaq-100 Index(R)	DE000S18XC77
R513S	Short	-15	4,92	Nasdaq-100 Index(R)	DE000SJ2KP62
M573S	Short	-15	0,01	Nasdaq-100 Index(R)	DE000SV8GT44
65R2S	Short	-12	0,73	Nasdaq-100 Index(R)	DE000S1S1F78
2927S	Short	-10	0,15	Nasdaq-100 Index(R)	DE000SV5R9N9
338MS	Short	-10	3,17	Nasdaq-100 Index(R)	DE000SY97D4T
4444S	Short	-7	8,69	Nasdaq-100 Index(R)	DE000SJ6ZH46
323GS	Short	-7	0,43	Nasdaq-100 Index(R)	DE000SV7234F7
1272S	Short	-5	2,13	Nasdaq-100 Index(R)	DE000SU54632
1W15S	Short	-5	0,11	Nasdaq-100 Index(R)	DE000SN0UJ17
ND33S	Short	-3	0,29	Nasdaq-100 Index(R)	DE000SB2EHQ5
3U65S	Short	-3	5,43	Nasdaq-100 Index(R)	DE000SV9R8K2
SPL3S	Leverage	3	42,60	S&P 500	DE000SB2EHN2
SPL5S	Leverage	5	57,11	S&P 500	DE000SB2EHX1
329GS	Leverage	7	36,93	S&P 500	DE000SV235E7
STPLS	Leverage	10	10,38	S&P 500	DE000SV7LAZ1
1349S	Leverage	15	13,60	S&P 500	DE000SQ0RGC6
13P1S	Short	-15	0,01	S&P 500	DE000S17LA21
C599S	Short	-15	4,82	S&P 500	DE000SJ1LD17
6P75S	Short	-15	0,24	S&P 500	DE000SU96HY8
196JS	Short	-12	2,70	S&P 500	DE000SY79K61
G787S	Short	-12	0,15	S&P 500	DE000SU5HFM1
6M55S	Short	-10	0,01	S&P 500	DE000SH755Q7
41C2S	Short	-10	0,26	S&P 500	DE000S95PFC3
325GS	Short	-7	0,95	S&P 500	DE000SV234G5
J324S	Short	-5	1,36	S&P 500	DE000SV226P3
SP55S	Short	-5	0,06	S&P 500	DE000SB2EH34
SP35S	Short	-3	0,70	S&P 500	DE000SB2EHR3
3982S	Leverage	3	77,27	Sola. M. S. E. W. CNTR	DE000SV21A05
3992S	Leverage	5	82,96	Sola. M. S. E. W. CNTR	DE000SV21A05

## Energie

Mnémono.	Type	Effet de levier	Cours produit	Sous-jacent	ISIN
G335S	Leverage	10	0,06	Fioul Future	DE000SU27U17
2U89S	Leverage	3	2,76	Gaz naturel Future	DE000SU9QZ15
4U47S	Leverage	3	0,12	Gaz naturel Future	DE000SV1TSE4
4U48S	Leverage	4	0,01	Gaz naturel Future	DE000SV1T5F1
6K56S	Leverage	5	0,09	Gaz naturel Future	DE000SV7PB00
59N8S	Leverage	5	0,00	Gaz naturel Future	DE000SV63G04
349RS	Leverage	5	3,67	Gaz naturel Future	DE000SV58S00
351RS	Leverage	7	0,95	Gaz naturel Future	DE000SV58SP5
2U91S	Leverage	7	0,01	Gaz naturel Future	DE000SV0QZ23
624YS	Leverage	10	0,00	Gaz naturel Future	DE000SV2KAG1
8622S	Leverage	10	1,34	Gaz naturel Future	DE000SJ1ZVE1
747QS	Leverage	10	0,01	Gaz naturel Future	DE000SV6AFR9
635PS	Short	-10	0,02	Gaz naturel Future	DE000SV19LU2
24C8S	Short	-10	0,00	Gaz naturel Future	DE000SV90LK3
J537S	Short	-10	3,10	Gaz naturel Future	DE000SJ27373
1V91S	Short	-5	0,06	Gaz naturel Future	DE000SV4WB59
177DS	Short	-5	1,23	Gaz naturel Future	DE000SV1K689
HT19S	Short	-3	4,52	Gaz naturel Future	DE000SV1VP24
4E43S	Leverage	3	5,97	Gazole Future	DE000SV355D4
4E45S	Leverage	5	3,38	Gazole Future	DE000SV355F9
298KS	Leverage	10	8,31	Gazole Future	DE000SV9NB59
K328S	Leverage	10	0,11	Gazole Future	DE000SV435G2
5M35S	Short	-10	2,89	Gazole Future	DE000SV9E610
321XS	Short	-10	0,03	Gazole Future	DE000SV1XG05
7W51S	Short	-5	0,07	Gazole Future	DE000SN2W1M4
9468S	Leverage	2	5,36	Oil Brent Fut. Feb 25	DE000SH3ZG68
BR3LZ	Leverage	3	6,44	Oil Brent Fut. Feb 25	DE000LC39L73
6943S	Leverage	5	1,10	Oil Brent Fut. Feb 25	DE000SV564N92
1295S	Leverage	7	0,05	Oil Brent Fut. Feb 25	DE000SN8YK56
7791S	Leverage	7	0,96	Oil Brent Fut. Feb 25	DE000SV2TRR6
2V69S	Leverage	10	0,15	Oil Brent Fut. Feb 25	DE000SV40U05
T217S	Leverage	10	0,00	Oil Brent Fut. Feb 25	DE000SV1MMX2
489JS	Leverage	10	5,30	Oil Brent Fut. Feb 25	DE000SV9EAE4
1585S	Leverage	12	0,90	Oil Brent Fut. Feb 25	DE000SV6PJ11
E643S	Leverage	12	0,04	Oil Brent Fut. Feb 25	DE000SV2RYF2
7792S	Leverage	12	0,00	Oil Brent Fut. Feb 25	DE000SV2TR54
53X4S	Leverage	15	0,07	Oil Brent Fut. Feb 25	DE000SV6TDP8
P551S	Leverage	15	0,00	Oil Brent Fut. Feb 25	DE000SV5GUA5
D687S	Leverage	15	10,15	Oil Brent Fut. Feb 25	DE000SJ1T9J7
E644S	Leverage	15	0,00	Oil Brent Fut. Feb 25	DE000SV2R9G0
9C29S	Short	-15	0,03	Oil Brent Fut. Feb 25	DE000SV98RL0
8368S	Short	-15	0,00	Oil Brent Fut. Feb 25	DE000SV08HL4
5355S	Short	-15	0,46	Oil Brent Fut. Feb 25	DE000SV2VY9

Mnémono.	Type	Effet de levier	Cours produit	Sous-jacent	ISIN
38V3S	Short	-12	0,02	Oil Brent Fut. Feb 25	DE000SW25C56
3F44S	Short	-10	0,01	Oil Brent Fut. Feb 25	DE000SV226V0
5356S	Short	-10	3,72	Oil Brent Fut. Feb 25	DE000SV2WV77
5921S	Short	-10	0,25	Oil Brent Fut. Feb 25	DE000SV353F3
9C31S	Short	-7	3,39	Oil Brent Fut. Feb 25	DE000SV98R88
3R61S	Short	-7	0,18	Oil Brent Fut. Feb 25	DE000SV1MM77
5434S	Short	-5	0,33	Oil Brent Fut. Feb 25	DE000SH3T487
9C32S	Short	-5	0,07	Oil Brent Fut. Feb 25	DE000SV98R96
6175S	Short	-3	6,03	Oil Brent Fut. Feb 25	DE000SB3T3F3
T118S	Short	-3	0,82	Oil Brent Fut. Feb 25	DE000SH2CZL0
9A66S	Short	-2	6,35	Oil Brent Fut. Feb 25	DE000SH326C2
4229S	Leverage	5	3,79	Oil WTI LC Fut. Feb 25	DE000SU2P2M1
5986S	Leverage	10	0,34	Oil WTI LC Fut. Feb 25	DE000SV5RYB4
41C1S	Leverage	12	0,00	Oil WTI LC Fut. Feb 25	DE000SV95F6E
5987S	Leverage	12	0,05	Oil WTI LC Fut. Feb 25	DE000SV5RYC2
359AS	Leverage	15	0,08	Oil WTI LC Fut. Feb 25	DE000SV926H0
5988S	Leverage	15	1,06	Oil WTI LC Fut. Feb 25	DE000SJJLD09
Q938S	Leverage	15	0,00	Oil WTI LC Fut. Feb 25	DE000SV636G3
5976S	Short	-15	2,55	Oil WTI LC Fut. Feb 25	DE000SJJLD77
593JS	Short	-10	0,07	Oil WTI LC Fut. Feb 25	DE000SV35ZG1
6756S	Short	-3	0,02	Oil WTI LC Fut. Feb 25	DE000SB3T3E6

## Metaux

Mnémono.	Type	Effet de levier	Cours produit	Sous-jacent	ISIN
37S8S	Leverage	5	0,73	Argent Future	DE000SD3MR94
2U43S	Leverage	5	0,07	Argent Future	DE000SB359X0
55H3S	Leverage	5	15,10	Argent Future	DE000SN45U05
99T1S	Leverage	7	5,84	Argent Future	DE000SW234R2
589Q0	Leverage	10	0,50	Argent Future	DE000SV31WY8
466KS	Leverage	10	0,02	Argent Future	DE000SN4NBX7
53X3S	Leverage	10	12,24	Argent Future	DE000SV6TDT0
75C3S	Leverage	15	0,00	Argent Future	DE000SV059J8
53X5S	Leverage	15	0,91	Argent Future	DE000SV6TDV6
83G3S	Leverage	15	0,01	Argent Future	DE000SV18X89
198JS	Short	-15	0,15	Argent Future	DE000SV79K87
1452S	Short	-15	19,44	Argent Future	DE000SJJ175G7
1U87S	Short	-10	0,10	Argent Future	DE000SW8M274
5375S	Short	-10	2,44	Argent Future	DE000SV2VZ24
6611S	Short	-10	0,00	Argent Future	DE000SV40UW11
1162S	Short	-7	0,18	Argent Future	DE000SV234H8
63N3S	Short	-5	0,12	Argent Future	DE000SD3G9H7
2U50S	Short	-5	0,01	Argent Future	DE000SB35946
6083S	Short	-5	2,63	Argent Future	DE000SV7PWP5
259AS	Leverage	2	34,60	Or Future	DE000SV98R68
P259S	Leverage	3	38,23	Or Future	DE000SV6Q6K2
9199S	Leverage	4	18,94	Or Future	DE000SJJGBQ5
2U42S	Leverage	5	5,42	Or Future	DE000SB359W2
99T2S	Leverage	7	61,79	Or Future	DE000SV234S0
17W4S	Leverage	10	7,99	Or Future	DE000SD46U1F
2U45S	Leverage	10	0,16	Or Future	DE000SB359Z5
1433S	Leverage	15	1,75	Or Future	DE000SN00M65
454KS	Leverage	15	85,65	Or Future	DE000SV0B607
36W3S	Short	-15	0,02	Or Future	DE000SV4E1T9
88K3S	Short	-15	0,82	Or Future	DE000SV879L7
5977S	Short	-10	23,01	Or Future	DE000SJJLDU5
2U46S	Short	-10	0,01	Or Future	DE000SB35904
T429S	Short	-10	0,50	Or Future	DE000SV297G3
1152S	Short	-7	1,60	Or Future	DE000SV23393
9912S	Short	-5	2,17	Or Future	DE000SN8CD9C
6442S	Short	-2	11,63	Or Future	DE000SV3ETV3
61R8S	Leverage	5	0,25	Palladium Future	DE000SV9GMW9
63E3S	Leverage	5	6,05	Palladium Future	DE000SV1P5N0
436FS	Leverage	5	0,01	Palladium Future	DE000SQ6JG6
D276S	Short	-5	0,07	Palladium Future	DE000SH2C2M8
461XS	Leverage	5	1,52	Platine Future	DE000SN4NB57
2U44S	Leverage	5	0,08	Platine Future	DE000SV359Y8
98T1S	Leverage	7	1,05	Platine Future	DE000SV234M3
7C61S	Short	-5	1,92	Platine Future	DE000SQ839L9

## Matières premières

Mn
----



Mnmo.	Type	Effet de levier	Cours produit	Sous-jacent	ISIN	Mnmo.	Type	Effet de levier	Cours produit	Sous-jacent	ISIN	Mnmo.	Type	Effet de levier	Cours produit	Sous-jacent	ISIN
4P41S	Leverage	5	0,79	Amazon	DE0005B1X1S6	5U66S	Short	-10	4,26	Carrefour	DE0005V2A463	231PS	Short	-5	8,98	Legrand	DE0005V4PHM2
91W5S	Leverage	10	373,37	Amazon	DE0005V9PVA0	3U88S	Leverage	3	94,50	China Constrn Bk	DE0005Q8T7U8	12P6S	Leverage	3	59,26	Linde PLC	DE0005V7L4T4
2L64S	Short	-10	0,06	Amazon	DE0005U7XPU6	7H58S	Leverage	5	37,11	Coca-Cola Co	DE0005V6ZBH9	9835S	Leverage	5	59,23	Linde PLC	DE0005W33467
F372S	Short	-10	7,38	Amazon	DE0005J1T475	1917S	Leverage	2	73,76	Coibase Global Inc	DE0005J223D3	2R35S	Leverage	2	50,75	L'Oréal	DE0005B2JZAO
P826S	Short	-5	2,67	Amazon	DE0005U6KX14	1915S	Leverage	3	51,21	Coibase Global Inc	DE0005J223E1	8H46S	Leverage	3	22,92	L'Oréal	DE0005B2JZB1
7Q87S	Short	-5	0,03	Amazon	DE0005H8ZWS6	4D93S	Leverage	5	4,81	Continental AG	DE0005Q8TWS9	7544S	Leverage	5	2,71	L'Oréal	DE0005F55499
4543S	Leverage	5	28,40	Amgen Inc	DE0005V1TAU5	3N43S	Leverage	5	41,76	Credit Agricole	DE0005B1EVS4	7569S	Leverage	10	0,13	L'Oréal	DE0005B2J4U0
7B78S	Leverage	2	56,29	Amundi SA	DE0005Q8GGN9	7D45S	Leverage	10	1,08	Credit Agricole	DE0005H3T4E1	2R60S	Leverage	10	0,00	L'Oréal	DE0005B2JZY0
2R11S	Leverage	5	1,86	Amundi SA	DE0005B2JWJ4	5F45S	Short	-12	7,15	Credit Agricole	DE0005W8GYP9	5981S	Leverage	10	16,58	L'Oréal	DE0005J1LDW1
V846S	Short	-5	5,72	Amundi SA	DE0005Q8V7R0	7V86S	Short	-10	0,18	Credit Agricole	DE0005V6B9J7	7E63S	Short	-10	2,14	L'Oréal	DE0005V2KJU3
2R10S	Leverage	5	3,76	Anh.-Busch-InBev	DE0005B2JWZ2	9827S	Short	-5	0,09	Credit Agricole	DE0005D25TV8	7E64S	Short	-5	33,24	L'Oréal	DE0005V2KU45
5D24S	Leverage	10	0,41	Anh.-Busch-InBev	DE0005Q87WL1	1917S	Leverage	3	32,50	CrowdStrike Hold. Inc	DE0005Y223G6	2R34S	Leverage	2	84,31	LVMH	DE0005B2JZB8
3Q68S	Leverage	2	108,64	Apple Inc	DE0005Q87U50	1919S	Leverage	5	10,56	CrowdStrike Hold. Inc	DE0005Y223H4	5F55S	Leverage	3	11,27	LVMH	DE0005Y4CZ97
7H51S	Leverage	3	86,36	Apple Inc	DE0005V6ZBA4	1775S	Short	-5	10,95	CrowdStrike Hold. Inc	DE0005Y22250	4V65S	Leverage	4	14,52	LVMH	DE0005W86661
46N6S	Leverage	5	34,25	Apple Inc	DE0005D3EFZ6	C871S	Leverage	5	69,67	Danone	DE0005J2B5S1	4D71S	Leverage	5	2,79	LVMH	DE0005Q87XR6
6565S	Leverage	10	128,69	Apple Inc	DE0005V6TDW4	62N6S	Leverage	10	0,85	Danone	DE0005D3G9B0	335PS	Leverage	7	3,42	LVMH	DE0005Y0B512
6585S	Leverage	15	118,32	Apple Inc	DE0005V6TDY0	7B91S	Leverage	5	24,56	Dassault Systemes	DE0005Q8GGZ3	9U85S	Leverage	10	0,01	LVMH	DE0005N0ULV3
23U8S	Short	-12	4,82	Apple Inc	DE0005Y5X218	8H12S	Leverage	3	18,79	Dassault Systemes	DE0005V6ZCN5	P959S	Leverage	10	0,80	LVMH	DE0005U6ZVU5
2612S	Short	-10	9,06	Apple Inc	DE0005Y2VVV3	7524S	Leverage	5	0,40	Dassault Systemes	DE0005F54S73	649QS	Leverage	12	5,88	LVMH	DE0005Y585R1
627MS	Short	-10	0,06	Apple Inc	DE0005U0T3W1	64R0S	Leverage	5	36,81	Dassault Systemes	DE0005Y585Q3	5E43S	Leverage	12	0,00	LVMH	DE0005W7JLDX
3Q99S	Short	-5	1,69	Apple Inc	DE0005Q87U77	8K22S	Leverage	10	0,49	Dassault Systemes	DE0005U75408	5983S	Leverage	15	13,76	LVMH	DE0005J1JX07
38D2S	Short	-5	0,01	Apple Inc	DE0005B5SXW5	2G64S	Leverage	10	0,90	Deutsche Bank	DE0005W8M217	58V6S	Short	-12	1,21	LVMH	DE0005V64Y50
38D3S	Short	-2	4,63	Apple Inc	DE0005B5SX03	8H16S	Leverage	5	7,95	Deutsche Post AG	DE0005V6ZC66	3K32S	Short	-10	1,00	LVMH	DE0005U7LM70
5527S	Leverage	3	38,29	AppLovin Corp	DE0005J6P2J1	8H22S	Leverage	3	3,21	Edrened SA	DE0005V6ZC66	8K55S	Short	-10	0,00	LVMH	DE0005Q415Y9
4447S	Leverage	5	37,09	AppLovin Corp	DE0005J6Z2H4	1V46S	Leverage	5	0,06	Edrened SA	DE0005V4TH41	932DS	Short	-5	0,89	LVMH	DE0005F6TJ37
5D22S	Leverage	2	29,43	ArcelorMittal	DE0005Q87WN7	162YS	Leverage	2	42,48	Effigie	DE0005W2JWN7	9G66S	Short	-4	65,66	LVMH	DE0005W86879
903CS	Leverage	4	1,95	ArcelorMittal	DE0005F6ETV1	8H23S	Leverage	3	24,22	Effigie	DE0005V6ZC64	676QS	Short	-3	50,49	LVMH	DE0005W2B836
1V45S	Leverage	10	0,05	ArcelorMittal	DE0005V4TH33	2R04S	Leverage	5	4,27	Effigie	DE0005B2JW89	46B8S	Leverage	2	21,56	M6 Metropole TV	DE0005N2U4Z2
931DS	Short	-5	0,28	ArcelorMittal	DE0005V6TGH1	2117S	Leverage	2	32,75	Eli Lilly and Co	DE0005Y223J0	463YS	Leverage	3	7,92	M6 Metropole TV	DE0005F0YQ44
7H85S	Leverage	3	24,38	Arkea	DE0005V6ZB70	2172S	Leverage	3	23,61	Eli Lilly and Co	DE0005Y223K8	7H62S	Leverage	3	306,84	Meta Platforms Inc	DE0005V6ZBL1
5D18S	Leverage	5	3,96	Arkea	DE0005Q87WR8	4M94S	Leverage	5	21,42	Eli Lilly and Co	DE0005U9D388	3D55S	Leverage	5	37,93	Meta Platforms Inc	DE0005W7JV08
V849S	Short	-5	19,55	Arkea	DE0005Q87VU4	2173S	Leverage	10	0,00	Eli Lilly and Co	DE0005Y223L6	5W92S	Leverage	10	110,45	Meta Platforms Inc	DE0005W9P7F3
1897S	Leverage	2	43,43	Arm Holdings plc	DE0005S9J602	1451S	Leverage	10	19,64	Eli Lilly and Co	DE0005J174E7	963RS	Short	-10	0,78	Meta Platforms Inc	DE0005V6M547
8814S	Leverage	3	158,27	Arm Holdings plc	DE0005W30H38	618DS	Leverage	2	66,79	Elior Group	DE0005U1Q6A2	8991S	Short	-5	0,17	Meta Platforms Inc	DE0005U16C53
4B14S	Leverage	5	0,56	Arm Holdings plc	DE0005U9F9M4	48F6S	Leverage	3	1,35	Elior Group	DE0005N4NB32	38F6S	Leverage	-5	18,61	Meta Platforms Inc	DE0005V7CSU4
8P44S	Short	-5	0,14	Arm Holdings plc	DE0005U9B920	460YS	Leverage	3	0,01	Elior Group	DE0005F0YQ50	4D68S	Leverage	5	32,09	Michelin	DE0005Q87XT2
576PS	Short	-5	0,43	ASM International	DE0005U9R019	8H24S	Leverage	3	48,14	Elios SA	DE0005V6ZC72	B989S	Leverage	10	10,71	Michelin	DE0005J1G7T5
5D17S	Leverage	2	45,25	ASML Holding NV	DE0005Q87WS6	4D89S	Leverage	5	12,83	Elios SA	DE0005Q87W83	4339S	Short	-10	1,51	Michelin	DE0005U25WV1
7H86S	Leverage	3	22,54	ASML Holding NV	DE0005V6ZB88	8H25S	Leverage	3	57,91	Engie	DE0005V6ZC29	5U76S	Short	-5	6,25	Michelin	DE0005V2A5F8
5D16S	Leverage	5	3,19	ASML Holding NV	DE0005Q87WT4	0Q22S	Leverage	5	36,57	Engie	DE0005B1TMO0	2274S	Leverage	5	3,61	Micron Techno. Inc	DE0005Y223T9
V852S	Short	-5	0,81	ASML Holding NV	DE0005Q87WV0	Z197S	Leverage	10	0,49	Engie	DE0005H3JZP0	3951S	Leverage	2	95,50	Microsoft	DE0005F2CAY4
1122S	Leverage	5	32,27	AstraZeneca plc	DE0005D46UX4	5U69S	Short	-10	2,29	Engie	DE0005D2A497	7H64S	Leverage	3	82,60	Microsoft	DE0005V6ZBN7
5D14S	Leverage	2	72,86	Axa	DE0005Q87WV0	5U71S	Short	-5	7,11	Engie	DE0005D2A549	64N1S	Leverage	5	34,30	Microsoft	DE0005D3H5L6
5F49S	Leverage	3	77,39	Axa	DE0005V4CZ48	3G65S	Leverage	3	3,56	Eramet	DE0005V4X8R8	82G4S	Leverage	10	1,32	Microsoft	DE0005N3MAG8
7E62S	Short	-10	0,10	Axa	DE0005V2KU29	91Q2S	Leverage	5	1,24	Eramet	DE0005V6DFA9	4R25S	Leverage	12	6,37	Microsoft	DE0005W7UJJK
9Z17S	Short	-5	1,58	Axa	DE0005N79R50	23X2S	Leverage	5	0,01	Eramet	DE0005Q173R0	4R26S	Leverage	15	0,56	Microsoft	DE0005W7UJ34
9P96S	Short	-5	0,01	Axa	DE0005B17NG9	2R39S	Leverage	2	135,35	EssilorLuxottica	DE0005B2JY61	6U51S	Short	-12	2,75	Microsoft	DE0005W7UJ78
51C7S	Leverage	2	19,28	Avyens SA	DE0005V9U0H2	4D87S	Leverage	5	77,89	EssilorLuxottica	DE0005Q87XA2	Y287S	Short	-10	0,24	Microsoft	DE0005U04LE8
877XS	Leverage	5	45,32	Avyens SA	DE0005Y18Y16	4588S	Short	-10	6,24	EssilorLuxottica	DE0005N2U4J1	4Q14S	Short	-5	1,13	Microsoft	DE0005Q87VB4
51C9S	Leverage	5	0,49	Avyens SA	DE0005V9U0B0	5U72S	Short	-10	0,02	EssilorLuxottica	DE0005V2A507	1Q89S	Leverage	2	236,29	Microstrategy	DE0005W7CRV6
575PS	Short	-5	7,24	Avyens SA	DE0005V9U0H1	62R4S	Leverage	2	10,20	Eurofins Scientific SE	DE0005D3H6H2	1Q91S	Leverage	3	50,55	Microstrategy	DE0005W7CRM3
3114S	Leverage	2	18,65	Baidu, Inc. ADS	DE0005V4PHK6	8H27S	Leverage	3	12,63	Eurofins Scientific SE	DE0005V6ZC12	1224S	Leverage	2	0,75	Moderna Inc	DE0005D46U27
7H39S	Leverage	3	6,28	Baidu, Inc. ADS	DE0005V6ZAO6	878XS	Leverage	5	32,93	Eurofins Scientific SE	DE0005Y18YM4	7H65S	Leverage	3	0,28	Moderna Inc	DE0005V6ZBP2
63E2S	Leverage	5	14,12	Baidu, Inc. ADS	DE0005Y1PM22	229PS	Short	-5	20,79	Eurofins Scientific SE	DE0005V4PHL4	71W8S	Leverage	5	0,09	Moderna Inc	DE0005V6M539
928CS	Leverage	5	0,13	Baidu, Inc. ADS	DE0005Q87U36	8H28S	Leverage	3	190,71	Euronext NV	DE0005V6ZC20	9741S	Short	-5	20,04	Moderna Inc	DE0005J2T3D2
929CS	Leverage	2	39,98	Barrick Gold	DE0005Q87U44	62R8S	Leverage	5	19,90	Euronext NV	DE0005D3H6K6	57M7S	Leverage	3	14,51	Nestle	DE0005V6ZAR0
7H41S	Leverage	3	24,41	Barrick Gold	DE0005V6ZAI4	435ES	Short	-5	2,14	Euronext NV	DE0005Y1MMR4	57M8S	Leverage	5	4,92	Nestle	DE0005V6ZAS8
65N6S	Leverage	5	0,12	Barrick Gold	DE0005D3H5V5	114QS	Leverage	3	60,50	Ferrari NV	DE0005V6ZB35	7H66S	Leverage	3	299,39	Netfix Inc	DE0005V6ZBQ0
63G5S	Leverage	5	13,49	Barrick Gold	DE0005W2FEQ4	119QS	Leverage	10	28,81	Ferrari NV	DE0005Y26LE1	3Q85S	Leverage	5	542,29	Netfix Inc	DE0005Q87UD0
4Q11S	Short	-5	3,55	Barrick Gold	DE0005Q87U85	8H29S	Leverage	3	1,33	Forvia	DE0005V6ZC38	6635S	Leverage	10	733,60	Netfix Inc	DE0005V6TJW5
G171S	Leverage	3	20,93	BE Semicon. Indu. NV	DE0005U24R98	4N45S	Leverage	5	0,56	Forvia	DE0005U9XJ30	874MS	Leverage	10	7,55	Netfix Inc	DE0005Q335C7
G172S	Leverage	5	0,86	BE Semicon. Indu. NV	DE0005U24SA7	816GS	Leverage	5	0,00	Forvia	DE0005N8YKX0	2622S	Short	-10	0,08	Netfix Inc	DE0005V2VWV1
7U42S	Leverage	2	12,98	Benetton SA	DE0005V4ETR0	5R91S	Short	-5	5,11	Forvia	DE0005V1VPJ2	53C4S	Leverage	3	65,34	Nexans	DE0005V9UJN5
7H52S	Leverage	2	88,27	B													

Mnmo.	Type	Effet de levier	Cours produit	Sous-jacent	ISIN
971VS	Short	-5	0,04	Palantir Tech. Inc	DE0005Y9NBX3
6448S	Short	-5	0,00	Palantir Tech. Inc	DE0005Y2W727
64N3S	Leverage	2	2,19	PayPal Holdings Inc	DE00053DHSN2
7H69S	Leverage	3	65,31	PayPal Holdings Inc	DE0005V6ZB74
3094S	Leverage	5	5,14	PayPal Holdings Inc	DE0005Q87U25
90U8S	Leverage	2	16,57	Pernod-Ricard	DE0005N0DLW1
8H55S	Leverage	3	6,90	Pernod-Ricard	DE0005V6ZD52
7554S	Leverage	5	0,46	Pernod-Ricard	DE0005F547A3
F375S	Leverage	5	51,12	Pernod-Ricard	DE0005J175A0
N891S	Leverage	10	0,30	Pernod-Ricard	DE0005U6PNX3
7571S	Leverage	10	0,00	Pernod-Ricard	DE0005V2A4V8
772HS	Short	-10	0,96	Pernod-Ricard	DE0005V3U2T0
55C3S	Leverage	10	0,02	Porsche Auto. H. SE	DE0005V9UJ72
55C5S	Leverage	3	17,60	Proximus SA	DE0005V9UJV8
55C6S	Leverage	5	4,86	Proximus SA	DE0005V9UJW6
7572S	Leverage	10	41,91	Publicis	DE0005V2A4W6
4R34S	Short	-10	0,77	Publicis	DE0005V7UJQ1
50U2S	Short	-5	1,65	Publicis	DE0005V2A5K8
4059S	Leverage	2	5,56	Remy Cointreau	DE0005Q87K17
416LS	Leverage	3	0,66	Remy Cointreau	DE0005F2CEC2
A919S	Leverage	5	0,69	Remy Cointreau	DE0005U1EVD7
F377S	Leverage	5	78,47	Remy Cointreau	DE0005J175C6
62N8S	Leverage	5	0,01	Remy Cointreau	DE0005Z3G9D6
48F8S	Leverage	5	45,23	Renault	DE0005N4NB57
3N48S	Leverage	5	0,50	Renault	DE0005B1EVX4
336PS	Leverage	7	7,05	Renault	DE0005V0B5D0
7044S	Leverage	10	0,00	Renault	DE0005V4ET76
41N3S	Short	-7	21,11	Renault	DE0005V0B5Z1
32B7S	Short	-5	3,10	Renault	DE0005V786V4
1270S	Leverage	2	67,37	Rheinmetall	DE0005V26LK8
1280S	Leverage	3	17,36	Rheinmetall	DE0005V26LL6
1310S	Leverage	5	67,21	Rheinmetall	DE0005V26LM4
1320S	Leverage	10	3,40	Rheinmetall	DE0005V26LN2
979PS	Short	-5	8,51	Rheinmetall	DE0005V26KY1
972PS	Leverage	3	80,89	Rolls-Royce Hold. PLC	DE0005V26KM6
417LS	Leverage	3	7,69	Rubis	DE0005F2CED0
1029S	Leverage	5	0,26	Rubis	DE0005D46U98
294KS	Leverage	5	11,6	Rubis	DE0005V9NB26
8H59S	Leverage	3	122,83	Safran	DE0005V6ZDV6
3N49S	Leverage	5	33,50	Safran	DE0005B1EV12
6B68S	Leverage	10	9,96	Safran	DE0005V9LXW7
38K9S	Leverage	12	1,81	Safran	DE0005V9R8K0
39K1S	Leverage	15	0,39	Safran	DE0005V9R8K1
3268S	Short	-10	0,10	Safran	DE0005U00W16
54W8S	Short	-10	11,20	Safran	DE0005V9QCY1
50U3S	Short	-5	1,83	Safran	DE0005V2A5L6
03K8S	Short	-5	0,02	Safran	DE0005D1IAND9
8H61S	Leverage	3	181,21	Saint Gobain	DE0005V9OAU2
19N4S	Leverage	5	55,33	Saint Gobain	DE0005V9OAU2
9734S	Leverage	10	18,37	Saint Gobain	DE0005N38Y68
7046S	Leverage	10	0,06	Saint Gobain	DE0005H3T4F8
337MS	Short	-10	13,23	Saint Gobain	DE0005V9Y3C9
K116S	Short	-10	0,07	Saint Gobain	DE0005V9SRW0
K171S	Short	-5	0,67	Saint Gobain	DE0005V4WB34
44B8S	Leverage	3	97,26	Salesforce Inc	DE0005N2U3T7
64N4S	Leverage	5	0,19	Salesforce Inc	DE0005V3H5P7
30Q5S	Leverage	5	49,88	Salesforce Inc	DE0005Q87U02
5F58S	Leverage	3	22,61	Sanofi SA	DE0005V4C0C2
0Q11S	Leverage	5	3,27	Sanofi SA	DE0005B17M12
Y541S	Leverage	10	13,04	Sanofi SA	DE0005U1DJE8
50U5S	Short	-10	4,42	Sanofi SA	DE0005V2A5N2
9P82S	Short	-5	1,13	Sanofi SA	DE0005B17NW6
3235S	Leverage	3	385,92	SAP SE	DE0005V1MNF7
4L13S	Short	-3	12,92	SAP SE	DE0005V7Z5X9
A756S	Leverage	5	0,30	Sartorius Stedim Bio.	DE0005Q2L3Y7
2852S	Leverage	5	29,08	Sartorius Stedim Bio.	DE0005V2LSR4
8H63S	Leverage	3	114,47	Schneider Electric SA	DE0005V6ZD50
R351S	Leverage	5	24,91	Schneider Electric SA	DE0005SHONS0
64D1S	Leverage	10	15,61	Schneider Electric SA	DE0005N3MAE3
62N9S	Leverage	10	0,05	Schneider Electric SA	DE0005Z3G9E4
996US	Short	-10	7,77	Schneider Electric SA	DE0005V79K20
L772S	Short	-10	0,09	Schneider Electric SA	DE0005V5Z2G3
19M6S	Short	-5	0,27	Schneider Electric SA	DE0005N8DC11
3811S	Leverage	5	3,90	SCOR	DE0005V2KAR8
12P7S	Short	-5	3,63	SCOR	DE0005V7LAX6
9F18S	Leverage	2	36,19	SEB SA	DE0005V4PHQ3
8H64S	Leverage	3	36,29	SEB SA	DE0005V6ZDZ7
7875S	Leverage	5	19,42	SEB SA	DE0005V30G67
3234S	Leverage	3	4,51	SES SA	DE0005V1MNG5
4052S	Leverage	5	0,04	SES SA	DE0005Q87KX2
77M8S	Leverage	5	4,63	SES SA	DE0005V92TW2
27D5S	Leverage	10	0,04	Shell PLC	DE0005S6R0Q0
7573S	Leverage	10	12,63	Shell PLC	DE0005V2A4X4
V867S	Short	-5	2,56	Siemens AG	DE0005Q87WA4
55C8S	Leverage	3	0,25	SMCP SA	DE0005V9UJY2
4818S	Leverage	2	54,79	Societe Generale	DE0005Q4T5G0
3N50S	Leverage	5	2,13	Societe Generale	DE0005B1EV29
R561S	Leverage	5	0,33	Societe Generale	DE0005H1XKP7
925WS	Leverage	7	43,17	Societe Generale	DE0005V1LGH4
634HS	Leverage	10	0,46	Societe Generale	DE0005V3WPY0
3676S	Short	-10	0,00	Societe Generale	DE0005V8PDS8
58K6S	Short	-10	0,00	Societe Generale	DE0005V4FW30
28E2S	Short	-7	2,53	Societe Generale	DE0005V1L6J0
723AS	Short	-5	0,10	Societe Generale	DE0005F54SQ1
3677S	Short	-5	0,91	Societe Generale	DE0005V8PDT6
45K2S	Short	-3	10,88	Societe Generale	DE0005V4C206
64R1S	Leverage	2	4,71	SOITEC	DE0005Z3HG77
8H68S	Leverage	3	3,83	SOITEC	DE0005V6ZD29
48F9S	Leverage	5	0,00	SOITEC	DE0005N4NB65
F378S	Leverage	5	78,72	SOITEC	DE0005J175D4
76E7S	Leverage	5	0,53	SOITEC	DE0005V7ZQ26
65N0S	Short	-5	0,00	SOITEC	DE0005Z3HS56
437ES	Short	-5	0,64	SOITEC	DE0005V1MNT0
S569S	Leverage	2	81,99	Solvay	DE0005V5PZ36
S571S	Leverage	3	85,51	Solvay	DE0005V5PZ44
S572S	Leverage	5	65,37	Solvay	DE0005V5PZ51
L595S	Leverage	2	14,99	Stellantis NV (FR)	DE0005U9J1I2
5F61S	Leverage	3	16,33	Stellantis NV (FR)	DE0005V4C0E8

Mnmo.	Type	Effet de levier	Cours produit	Sous-jacent	ISIN
F379S	Leverage	5	53,77	Stellantis NV (FR)	DE0005J175E2
7318S	Leverage	5	0,31	Stellantis NV (FR)	DE0005F6HVV4
F383S	Leverage	7	47,79	Stellantis NV (FR)	DE0005J175F9
651QJ	Leverage	10	0,02	Stellantis NV (FR)	DE0005V585S9
F952S	Short	-10	7,57	Stellantis NV (FR)	DE0005V22654
F369S	Short	-7	22,76	Stellantis NV (FR)	DE0005J17434
469LS	Short	-5	28,90	Stellantis NV (FR)	DE0005V9UJW6
7265S	Leverage	3	11,45	Stellantis NV (IT)	DE0005U7GZG9
4041S	Leverage	5	2,99	Stellantis NV (IT)	DE0005Q87YH5
9R62S	Leverage	5	0,39	Stellantis NV (IT)	DE0005W72C37
62Z3S	Leverage	10	0,06	Stellantis NV (IT)	DE0005V7KX82
5857S	Short	-5	42,63	Stellantis NV (IT)	DE0005Y7KX66
1V48S	Leverage	2	15,76	STMicroelectronics	DE0005V4TH66
J625S	Leverage	3	3,55	STMicroelectronics	DE0005V4FYK2
913QJ	Leverage	5	11,01	STMicroelectronics	DE0005V6DAG7
0009S	Leverage	5	0,09	STMicroelectronics	DE0005B17M38
22T5S	Leverage	2	3,51	Super Micro Comput.	DE0005V2Z3U7
22T6S	Leverage	3	0,00	Super Micro Comput.	DE0005V2Z3V5
56C1S	Leverage	3	44,10	Technip Energies NV	DE0005V9UJ09
56C2S	Leverage	5	6,01	Technip Energies NV	DE0005V9UJ17
583PS	Short	-5	1,62	Technip Energies NV	DE0005V9UJ76
3233S	Leverage	2	3,71	Teleperformance SA	DE0005V1MNH3
8H74S	Leverage	3	1,18	Teleperformance SA	DE0005V6ZD60
6C42S	Leverage	5	0,80	Teleperformance SA	DE0005V93YB8
663XS	Short	-5	0,33	Teleperformance SA	DE0005W19Y86
50U8S	Short	-5	2,79	Teleperformance SA	DE0005V2A5P7
55M9S	Leverage	3	56,96	Tencent Holdings Ltd	DE0005V6ZAJ7
03C1S	Leverage	2	94,04	Tesla Inc	DE0005B49L15
5F46S	Leverage	3	96,91	Tesla Inc	DE0005V4C214
27V7S	Leverage	5	0,19	Tesla Inc	DE0005Q1U1H4
158E5	Leverage	5	15,46	Tesla Inc	DE0005V6ZPD4
55A7S	Leverage	6	149,64	Tesla Inc	DE0005V9BWN4
55A8S	Leverage	7	12,40	Tesla Inc	DE0005V9BWP9
55A9S	Leverage	8	0,52	Tesla Inc	DE0005V9BWO7
3287S	Leverage	10	77,64	Tesla Inc	DE0005J61N17
C598S	Leverage	10	1010,62	Tesla Inc	DE0005J1LDR1
8194S	Short	-10	0,00	Tesla Inc	DE0005J1T9M1
8744S	Short	-10	0,00	Tesla Inc	DE0005Q87Y7C
1492S	Short	-10	14,98	Tesla Inc	DE0005J6ZH12
G771S	Short	-10	0,05	Tesla Inc	DE0005JZGBN2
34N4S	Short	-8	0,00	Tesla Inc	DE0005V9BWN9
34N5S	Short	-7	0,00	Tesla Inc	DE0005V9BWW7
G772S	Short	-7	2,24	Tesla Inc	DE0005JZGBP7
972VS	Short	-7	0,00	Tesla Inc	DE0005V9NB17
34N6S	Short	-6	0,00	Tesla Inc	DE0005V9BWW5
8196S	Short	-5	1,16	Tesla Inc	DE0005J1T9M1
4019S	Short	-5	0,00	Tesla Inc	DE0005Q87Y7C
64L7S	Short	-5	0,00	Tesla Inc	DE0005V9SU04
X959S	Short	-3	4,45	Tesla Inc	DE0005U0YF1K
4045S	Leverage	2	44,64	TF1	DE0005Q87YD4
4044S	Leverage	5	14,55	TF1	DE0005Q87YD2
8828S	Leverage	2	54,62	Thales	DE0005Q8YHQ0
8H75S	Leverage	3	37,39	Thales	DE0005V6ZD78
1V49S	Leverage	5	15,36	Thales	DE0005V4TH74
2072S	Leverage	10	0,28	Thales	DE0005V2Z6T5
50U7S	Short	-5	9,35	Thales	DE0005V2A5Q5
4039S	Leverage	2	38,65	TotalEnergies SE	DE0005Q87Y1J
5F62S	Leverage	3	29,15	TotalEnergies SE	DE0005V4C0F5
0006S	Leverage	5	27,87	TotalEnergies SE	DE0005B17M61
9459S	Leverage	7	27,34	TotalEnergies SE	DE0005J22M33
21G1S	Leverage	10	0,29	TotalEnergies SE	DE0005N4YF68
5798S	Leverage	10	38,75	TotalEnergies SE	DE0005J6KA08
2R55S	Leverage	10	0,00	TotalEnergies SE	DE0005B2JZ37
5E46S	Leverage	12	0,66	TotalEnergies SE	DE0005V7UJ09
5984S	Leverage	15	3,56	TotalEnergies SE	DE0005J1LDY7
9H93S	Leverage	15	0,03	TotalEnergies SE	DE0005V9P6J8
5088S	Short	-10	0,40	TotalEnergies SE	DE0005V2A5R3
2184S	Short	-5	1,07	TotalEnergies SE	DE0005H3JZB0
461PS	Short	-3	29,84	TotalEnergies SE	DE0005V9GMV1
424LS	Leverage	2	14,78	Trigano SA	DE0005F2CE13
47B5S	Leverage	3	20,66	Trigano SA	DE0005N2U453
4038S	Leverage	5	0,01	Trigano SA	DE0005Q87YK9
6986S	Leverage	2	36,69	Uber Techno. Inc	DE0005U7GZJ3
6989S	Leverage	3	52,60	Uber Techno. Inc	DE0005W2YK9N
6987S	Leverage	10	0,00	Uber Techno. Inc	DE0005U7GZK1
722KS	Leverage	2	51,90	UBISOFT	DE0005V9UJV0
64R3S	Leverage	2	0,39	UBISOFT	DE0005V3H609
3687S	Leverage	3	1,22	UBISOFT	DE0005V4S874
193JS	Leverage	5	2,07	UBISOFT	DE0005V9TK46
2N57S	Leverage	5	0,01	UBISOFT	DE0005Q870R3
57M9S	Leverage	3	156,04	UBS GROUP AG	DE0005V6ZAT6
56C4S	Leverage	3	1,44	Umicore	DE0005V9UJ33
8H77S	Leverage	3	2,36	Valeo	DE0005V6ZD94
Y543S	Leverage	5	0,93	Valeo	DE0005U1DJD3
7049S	Leverage	5	0,01	Valeo	DE0005H3J1J2
8H78S	Leverage	3	119,87	Valourec	DE0005V6ZEA8
4034S	Leverage	5	6,37	Valourec	DE0005Q87YF8
V874S	Short	-5	0,99	Valourec	DE0005Q87WG1
4032S	Leverage	5	21,19	Veolia Environ.	DE0005Q87YR4
7574S	Leverage	10	3,30	Veolia Environ.	DE0005V2A4Y2
552NS	Short	-10	1,45	Veolia Environ.	DE0005U0YF19
18					



Mnmo.	Turbo Call/ Put	Strike = barrière	Cours produit	Maturité	Elasticité	Parité	ISIN
<b>Sanofi SA (89.33 EUR)</b>							
11995	Call	76.00	1.43	21/03/2025	6,3	10	DE0005J2TX71
S6645	Call	80,00	1,04	21/03/2025	8,8	10	DE0005J2S925
S6685	Call	88,00	0,21	21/03/2025	45,3	10	DE0005J2S941
<b>Sartorius Stedim Biotech (195.02 EUR)</b>							
58325	Call	165,00	0,32	21/03/2025	6,0	100	DE0005J6J214
<b>SCOR (23.38 EUR)</b>							
X2825	Call	22,00	0,34	21/03/2025	14,0	5	DE0005J2JXV6
W9385	Put	29,00	1,09	21/03/2025	4,2	5	DE0005J2V6Z1
<b>Societe Generale (27.14 EUR)</b>							
S6865	Call	19,50	1,59	21/03/2025	3,4	5	DE0005J2TAD8
45185	Call	24,50	0,58	21/03/2025	9,5	5	DE0005J6V8K5
T2295	Put	28,50	0,28	21/03/2025	17,4	5	DE0005J2TYL1
T2315	Put	30,50	0,65	21/03/2025	8,0	5	DE0005J2TYM9
T2325	Put	33,50	1,23	21/03/2025	4,3	5	DE0005J2TYN7
<b>SOITEC (86.84 EUR)</b>							
76795	Call	55,00	1,64	21/03/2025	2,6	20	DE0005J2V234
62295	Call	67,00	1,03	21/03/2025	4,2	20	DE0005J6CHU4
5X635	Call	71,00	0,84	21/03/2025	5,2	20	DE0005J6H8Q4
7Y955	Put	97,50	0,53	21/03/2025	7,8	20	DE0005J2J9R49
<b>Stellantis NV (FR) (13.33 EUR)</b>							
R8165	Call	10,00	1,73	21/03/2025	3,9	2	DE0005J2M9U9
R8175	Call	10,50	1,48	21/03/2025	4,5	2	DE0005J2M9U7
45155	Call	12,00	0,73	21/03/2025	9,2	2	DE0005J6Y8N9
45145	Call	12,50	0,48	21/03/2025	14,1	2	DE0005J6Y8P4
R8245	Put	14,25	0,47	21/03/2025	13,3	2	DE0005J2MVF4
<b>STMicroelectronics (25.01 EUR)</b>							
S6955	Call	19,00	3,12	21/03/2025	4,0	2	DE0005J2TAL1
<b>Thales (138.13 EUR)</b>							
T6945	Call	110,00	2,97	21/03/2025	4,7	10	DE0005J2V275
62275	Call	125,00	1,48	21/03/2025	9,6	10	DE0005J6CUK8
S7125	Call	130,00	0,97	21/03/2025	14,8	10	DE0005J2TAR8
62255	Put	160,00	2,12	21/03/2025	6,4	10	DE0005J6CUM4
<b>TotalEnergies SE (53.3 EUR)</b>							
T2395	Call	45,00	1,66	21/03/2025	6,4	5	DE0005J2TVV0
S7165	Call	47,00	1,26	21/03/2025	8,4	5	DE0005J2TAV0
S7185	Call	49,00	0,86	21/03/2025	12,1	5	DE0005J2TAW8
S7195	Call	51,00	0,46	21/03/2025	22,3	5	DE0005J2TAX6
S7215	Call	53,00	0,11	21/03/2025	85,9	5	DE0005J2TAY4
<b>Veolia Environment (27.97 EUR)</b>							
T6915	Call	23,50	0,47	21/03/2025	5,9	10	DE0005J2V3D8
T9195	Put	30,50	0,24	21/03/2025	10,7	10	DE0005J2W9L9
<b>Volkswagen AG Preferred Stock (88.29 EUR)</b>							
X2665	Call	77,50	1,19	21/03/2025	7,5	10	DE0005J2ZJF4
X2675	Put	97,50	0,90	21/03/2025	9,3	10	DE0005J2ZJF1

Mnmo.	Turbo Call/ Put	Strike	Barrière	Cours produit	Elasticité	Parité	ISIN
-------	-----------------	--------	----------	---------------	------------	--------	------

## Turbos illimités

<b>ABB Ltd (51.84 CHF)</b>							
A1445	Call	18,49	18,92	3,56	1,5	10	DE0005U00W08
<b>Abercrombie &amp; Fitch Co. (140.2 USD)</b>							
33285	Call	119,37	124,44	0,40	6,7	50	DE0005YTHA05
<b>Accor (47.18 EUR)</b>							
238LZ	Call	16,51	16,81	3,06	1,5	10	DE000CL5AA43
4M845	Call	23,72	24,14	4,69	2,0	5	DE0005Q64G72
D1955	Call	30,28	30,82	3,38	2,8	5	DE0005J2FKN0
75365	Call	34,34	34,94	2,57	3,7	5	DE0005Y7M2A0
B7825	Call	38,50	39,18	1,74	5,4	5	DE0005J1CJH6
R5145	Call	40,61	41,33	1,32	7,1	5	DE0005J2G0F6
60315	Put	50,54	49,80	0,67	13,9	5	DE0005W7TDD0
I1945	Put	55,65	54,83	1,70	5,5	5	DE0005U9VP44
<b>adidas AG (241.89 EUR)</b>							
11575	Call	167,99	172,13	3,70	3,3	20	DE0005U7WU23
60325	Call	188,95	193,60	2,65	4,5	20	DE0005W7TDD7
<b>Adobe Inc (467.84 USD)</b>							
44235	Call	301,63	319,01	1,59	2,8	100	DE000SH82VL3
7Y475	Call	360,85	381,64	1,03	4,3	100	DE0005Q4DF53
21M25	Call	416,44	440,43	0,50	8,7	100	DE0005V6WLL7
<b>ADP (113.74 EUR)</b>							
Y6245	Call	91,74	95,29	1,10	5,1	20	DE0005U1D1F1
38125	Call	96,95	100,70	0,42	6,6	40	DE0005D014R1
54405	Put	132,79	128,05	0,96	5,9	20	DE0005U13G16
<b>Advanced Micro Devices Inc (129.89 USD)</b>							
8V575	Call	91,41	94,30	3,68	3,3	10	DE0005W9DJQ3
352D5	Call	101,27	104,46	2,74	4,5	10	DE0005U1N1X1
B5595	Call	111,78	115,30	1,74	7,0	10	DE0005U1UW69
8V595	Call	116,79	120,47	1,26	9,7	10	DE0005W9DJR1
R8655	Call	121,57	125,41	0,82	15,1	10	DE0005U226G3
<b>Affirm Holdings Inc (70.09 USD)</b>							
237W5	Call	29,44	31,69	7,75	1,7	5	DE0005Y9P9J2
86385	Call	36,68	39,50	6,37	2,1	5	DE0005J10ZP2
<b>ageas (47.69 EUR)</b>							
261S2	Call	16,99	17,32	6,14	1,6	5	DE000CL5BC08
86J85	Call	29,35	29,88	3,67	2,6	5	DE0005D09UW4
566U5	Call	43,10	43,88	0,93	10,1	5	DE0005Y71EJ1
<b>Air France - KLM (7.97 EUR)</b>							
32X95	Call	4,59	4,74	3,39	2,3	1	DE0005Y6S7H0
65795	Call	5,05	5,22	2,92	2,7	1	DE0005U2M8B3
47H65	Call	5,55	5,74	2,42	3,3	1	DE0005Y2B878
84H15	Call	6,05	6,25	1,91	4,1	1	DE0005J2D258
8C585	Call	6,54	6,76	1,42	5,5	1	DE0005U9G6T5
15445	Put	9,17	8,88	1,19	6,6	1	DE0005J2F0U8
47H75	Put	10,21	9,89	2,22	3,6	1	DE0005Y2B8R6
<b>Air Liquide (160.16 EUR)</b>							
1807Z	Call	-6,23	0,00	8,87	1,0	19	DE000CM06J16
Y496Z	Call	54,66	55,52	10,55	1,5	10	DE000C09P740
Y969Z	Call	61,37	62,33	9,88	1,6	10	DE000CL2FPK4
279VZ	Call	74,20	75,36	8,60	1,9	10	DE000CL5BKU6
8A905	Call	86,38	87,73	7,38	2,2	10	DE000CL7F8N0
43C45	Call	92,74	94,19	6,75	2,4	10	DE0005S8YGS2
9K795	Call	98,57	100,11	6,16	2,6	10	DE0005SBHW26
43C55	Call	104,12	105,74	5,61	2,8	10	DE0005S8YGT0
844V5	Call	115,62	117,42	4,46	3,6	10	DE0005Q3EDR3

Mnmo.	Turbo Call/ Put	Strike	Barrière	Cours produit	Elasticité	Parité	ISIN
86295	Call	121,90	123,80	3,83	4,2	10	DE0005Q3XCA1
7A165	Call	128,08	130,08	3,21	5,0	10	DE0005Q65529
3B335	Call	133,53	135,61	2,67	6,0	10	DE0005Q72RH1
31265	Call	139,83	142,01	2,03	7,9	10	DE0005U1DL19
16315	Call	144,36	146,61	1,58	10,1	10	DE0005U1DL16
31255	Call	150,90	153,26	0,92	17,2	10	DE0005SUSHEM4
54885	Put	171,04	169,06	1,11	14,3	10	DE0005J6QVAT
3B345	Put	181,36	179,06	2,13	7,5	10	DE0005Q72R7J
R6695	Put	191,42	188,99	3,14	5,1	10	DE0005USMF25
31225	Put	221,73	218,92	6,17	2,6	10	DE0005USHEQ5
<b>Airbnb Inc (135.5 USD)</b>							
80P55	Call	54,19	56,72	15,47	1,7	5	DE0005D17E28
80P25	Call	72,25	75,61	12,08	2,1	5	DE0005D17E51
<b>Airbus SE (160.46 EUR)</b>							
3D58Z	Call	37,15	38,29	12,35	1,3	10	DE000CL5C2Q2
238QZ	Call	54,01	55,67	10,65	1,5	10	DE000CL5AA84
47H85	Call	73,85	76,11	8,67	1,8	10	DE0005Y2BR94
87J15	Call	83,98	86,56	7,66	2,1	10	DE0005D09U27
72U75	Call	94,70	97,61	5,99	2,4	10	DE0005J6HLK8
19X75	Call	104,00	107,81	5,60	2,9	10	DE0005Q1Z7F7
64Y15	Call	110,03	113,40	5,00	3,2	10	DE0005Q3M9J7
4L295	Call	116,00	119,56	4,46	3,6	10	DE0005Q6B3R3
Y2935	Call	121,32	125,04	3,93	4,1	10	DE0005J6OYR9
1J445	Put	166,30	161,70	0,60	26,3	10	DE0005W9PHQ2
R6715	Put	196,73	191,28	3,63	4,4	10	DE0005USMF33
<b>Aixtron SE (14.93 EUR)</b>							
85675	Call	9,55	10,16	5,39	2,8	1	DE0005J1Y826
226W5	Call	11,41	12,15	3,53	4,2	1	DE0005Y9P9C7
<b>Alibaba Group Holding ADR (87.85 USD)</b>							
25W15	Call	49,57	50,99	3,66	2,3	10	DE0005Q1W6B0
39265	Call	55,89	57,49	3,06	2,7	10	DE0005U24P20
7E165	Call	60,69	62,43	2,60	3,2	10	DE0005H7E8L0
99455	Call	66,41	68,31	2,05	4,1	10	DE0005Q3FX11
6A1G5	Call	76,90	79,10	1,05	7,9	10	DE0005Y7J866
<b>Aligen Technology Inc (234.97 USD)</b>							
34C95	Call	151,92	158,52	3,94	2,8	20	DE0005Y00QJ4
<b>Aliaznc SE (302.43 EUR)</b>							
2612Z	Call	72,41	73,54	11,51	1,3	20	DE000CL5BC99
6E735	Call	194,53	197,56	10,81	2,8	10	DE0005Y2FV55
<b>Alphabet Inc C (193.56 USD)</b>							
I2E7Z	Call	41,63	44,01	58,02	1,3	3	DE000CR2UW50
61745	Call	86,30	91,20	1,02	1,8	100	DE0005Q068X0
H2325	Call	98,32	103,90	0,91	2,0	100	DE0005Q7WZA5
I9V75	Call	105,13	111,10	8,45	2,2	10	DE0005Y4X3B3
F3135	Call	121,57	128,46	6,89	2,7	10	DE0005Y6B975
169E5	Call	133,05	140,59	5,79	3,2	10	DE0005U1XU33
7E475	Call	143,70	151,85	4,77	3,9	10	DE0005W7ZNY6
141D5	Call	154,57	163,33	3,73	4,9	10	DE0005J0M666
3X265	Call	164,85	173,33	2,77	6,6	10</	

Mnmo.	Turbo Call/Put	Strike	Barrière	Cours produit	Elasticité	Parité	ISIN
165GZ	Call	32,19	34,06	0,74	2,1	40	DE000CL37XV8
97J3S	Call	41,94	44,38	0,49	3,1	40	DE000SD09XZ1
1226S	Call	47,76	50,53	0,35	4,3	40	DE000S8H72W8
<b>Biogen IDEC Inc (151.64 USD)</b>							
847NS	Call	126,21	135,62	0,49	5,9	50	DE000SJOUQ20
<b>BioMerieux (102.42 EUR)</b>							
6E33Z	Call	66,76	68,07	0,89	2,8	40	DE000CJ82XG9
40U9S	Call	76,19	77,69	1,30	3,9	20	DE000SN0FXV9
2124S	Call	82,74	84,37	0,98	5,2	20	DE000SY70S27
21X1S	Call	87,44	89,16	0,74	6,8	20	DE000SQ172J9
3725S	Call	92,64	94,46	0,49	10,2	20	DE000SY7HM15
21X2S	Put	121,57	119,51	0,96	5,3	20	DE000SQ172K7
<b>BioTech SE (118.59 USD)</b>							
71B4S	Call	47,89	51,47	3,37	1,7	20	DE000S8438E2
71B5S	Call	54,11	58,16	3,07	1,8	20	DE000S8438F9
71B6S	Call	60,34	64,86	2,78	2,0	20	DE000S8438G7
<b>Block Inc (94.5 USD)</b>							
9213S	Call	51,64	54,51	2,05	2,2	20	DE000SU19K35
725KS	Call	56,63	59,79	1,82	2,5	20	DE000SY9UVZ1
8992S	Call	66,31	70,00	1,35	3,3	20	DE000S2JRWQ8
T445S	Call	75,73	79,94	0,90	4,9	20	DE000S2JRXO8
<b>BMW (81 EUR)</b>							
2233Z	Call	19,54	19,91	3,07	1,3	20	DE000CL49RX1
9K84S	Call	40,25	41,00	2,04	2,0	20	DE000S80HW75
2138S	Call	45,16	46,00	1,79	2,3	20	DE000S80JG73
<b>BNP Paribas (59.03 EUR)</b>							
20B6Z	Call	15,32	15,79	4,37	1,3	10	DE000CL39PU2
2A09Z	Call	17,87	18,42	4,12	1,4	10	DE000CL38T88
Y749S	Call	35,13	36,21	2,39	2,5	10	DE000S83FXYS
40S0S	Call	37,54	38,69	2,15	2,7	10	DE000SD3PE96
35W7S	Call	39,89	41,12	1,91	3,1	10	DE000SQ10FZ8
95W9S	Call	42,13	43,42	1,69	3,5	10	DE000SQ160B1
8548S	Call	44,41	45,77	1,46	4,0	10	DE000SV2CGT1
4764S	Call	46,52	47,95	1,25	4,7	10	DE000SV2SWB2
J727S	Call	48,67	50,17	1,03	5,7	10	DE000SV2XK59
6U67S	Call	51,13	52,70	0,79	7,4	10	DE000SV21MM9
L249S	Call	53,34	54,70	1,15	10,2	5	DE000S6JVA51
6223S	Put	63,55	61,78	0,91	12,8	5	DE000S6JCUZ6
1E21S	Put	79,30	77,10	2,03	2,9	10	DE000S7PVPV6
<b>Bolloré SE (5.99 EUR)</b>							
589QS	Call	3,60	3,68	2,40	2,5	1	DE000SY58E59
915MS	Call	4,62	4,72	1,37	4,3	1	DE000SNH0U57
852VS	Call	5,19	5,31	0,80	7,4	1	DE000SQ3EDX1
<b>Boygues (29.01 EUR)</b>							
2625Z	Call	9,76	9,94	1,92	1,5	10	DE000CL5BEA1
6B85S	Call	17,48	17,80	1,15	2,5	10	DE000CLJ8ZM7
3067Z	Call	20,03	20,38	0,90	3,2	10	DE000CL5C2Z3
1662S	Call	26,30	26,77	0,55	10,4	5	DE000SY27D50
<b>BP PLC (3.93 GBP)</b>							
260DZ	Call	1,29	1,32	3,18	1,5	1	DE000CL5ASM6
1J25S	Call	2,69	2,75	1,49	3,2	1	DE000SV62XA5
<b>British American Tobacco PLC (29.72 GBP)</b>							
5568S	Call	18,45	18,82	1,36	2,6	10	DE000S0W2D27
3661S	Call	20,60	21,01	1,10	3,2	10	DE000S0W2G21
<b>Bureau Veritas Register International (30.11 EUR)</b>							
5B22S	Call	19,35	19,89	1,07	2,8	10	DE000CL7KTV2
B376S	Call	21,62	22,22	0,85	3,5	10	DE000SU1P2B0
7221S	Call	23,74	24,40	0,63	4,7	10	DE000SU7LY70
695QS	Call	25,79	26,51	0,43	6,8	10	DE000S6YAA90
132VS	Put	35,71	34,82	0,56	5,3	10	DE000SY9B121
<b>Byd Company Limited (266.95 HKD)</b>							
G762Z	Call	37,14	38,73	2,79	1,1	10	DE000CU36LU8
5879S	Call	44,06	45,95	2,70	1,2	10	DE000CL7KTE8
7998S	Call	84,18	87,78	2,21	1,4	10	DE000S82Q7A9
06D6S	Call	136,35	142,18	1,57	2,0	10	DE000S85V078
62H2S	Call	161,29	168,18	1,27	2,5	10	DE000SD0M3K8
7466S	Call	201,69	210,31	0,77	3,9	10	DE000S7YL9X9
574MS	Call	221,30	230,76	0,53	5,5	10	DE000S0JBQV2
677CS	Call	240,32	250,59	0,30	9,1	10	DE000S0JHMT8
<b>C3.ai Inc (37.6 USD)</b>							
472ES	Call	22,25	23,56	2,92	2,4	5	DE000S0J4D28
6K75S	Call	32,31	34,20	2,50	7,0	10	DE000S0J6GT4
<b>CanSino Biologics Inc (31.09 HKD)</b>							
U646S	Call	12,43	14,21	2,26	1,6	1	DE000S067451
8637S	Call	22,22	25,40	1,05	3,4	1	DE000S0J0ZN7
<b>Capgemini SE (156.49 EUR)</b>							
421FS	Call	105,38	107,98	5,13	3,0	10	DE000SY6PXQ2
41F5S	Call	124,66	127,74	3,20	4,9	10	DE000SD07P91
77E8S	Call	137,38	140,76	0,96	8,1	20	DE000S84AA77
E596S	Put	255,49	249,95	9,92	1,6	10	DE000SU2RBL8
<b>Carmila SAS (15.99 EUR)</b>							
43K4S	Call	8,03	8,26	0,39	2,0	20	DE000SD1GEY1
39V1S	Call	10,46	10,76	0,27	2,9	20	DE000SD4HZS8
<b>Carefour (13.94 EUR)</b>							
224BZ	Call	8,01	8,19	0,59	2,3	10	DE000CL49R23
26J4S	Call	10,05	10,27	0,78	3,5	5	DE000SY2JL50
6358Z	Call	10,55	10,78	0,34	4,0	10	DE000CJ82T74
48J2S	Call	11,09	11,33	0,57	4,8	5	DE000SY2L5Y6
V983Z	Call	12,02	12,29	0,19	7,0	10	DE000CL2FKY6
2K08S	Call	13,19	13,48	0,07	17,4	10	DE000S8RPPF6
<b>China Constr Bk (6.22 HKD)</b>							
681FS	Call	3,74	3,87	0,60	2,5	1	DE000SN7WHA6
4N51S	Call	4,28	4,43	0,47	3,1	1	DE000S09XQ05
<b>China Life (14.79 HKD)</b>							
4N52S	Call	6,89	7,34	2,24	1,8	4	DE000S09XNR3
<b>China Mobile (73.89 HKD)</b>							
49N3S	Call	20,90	21,44	0,64	1,4	10	DE000S850UW2
<b>Citigroup (71.23 USD)</b>							
7496S	Call	52,91	54,28	1,75	3,9	10	DE000SU7PUK3
323MS	Call	58,01	59,51	1,27	5,3	10	DE000S9Y7BE3
<b>Cloudflare Inc (114.2 USD)</b>							
6526S	Call	61,20	65,52	5,06	2,1	10	DE000S0Y1ZP0
298MS	Call	70,70	75,70	4,16	2,6	10	DE000S9Y7A21
<b>Coca-Cola Co (63.35 USD)</b>							
1534S	Call	37,53	38,16	4,93	2,4	5	DE000SQ1RJ44
795VS	Call	44,24	44,99	3,66	3,3	5	DE000S0JGSR6
54U1S	Call	49,48	50,32	2,65	4,5	5	DE000S0D3KXA9
532NS	Call	54,11	55,03	1,78	6,7	5	DE000SU0YF4E

Mnmo.	Turbo Call/Put	Strike	Barrière	Cours produit	Elasticité	Parité	ISIN
E744S	Call	58,58	59,57	0,92	13,0	5	DE000SU2SVX9
9A99S	Put	83,38	82,34	3,84	3,1	5	DE000SQ693J4
<b>Coface SA (14.03 EUR)</b>							
85N5S	Call	4,66	4,79	1,87	1,5	5	DE000SD3KVE5
2E68S	Call	5,83	5,99	1,64	1,7	5	DE000S84H3MS0
5K49S	Call	9,11	9,36	0,98	2,8	5	DE000S040E68
<b>Combase Global Inc (315.97 USD)</b>							
9M17S	Call	35,90	39,23	2,68	1,1	100	DE000SQ7U012
H792S	Call	40,82	44,62	2,63	1,1	100	DE000SV108H0
22B8S	Call	58,89	64,36	2,46	1,2	100	DE000SV739Z4
Q317S	Call	86,84	94,90	2,19	1,4	100	DE000S060QM0
6L71S	Call	105,01	114,76	2,02	1,5	100	DE000SV75KQ2
7A27S	Call	113,90	124,47	1,93	1,6	100	DE000SV76Q54
H998S	Call	174,25	194,42	1,36	2,2	100	DE000S2JEL32
1551S	Call	190,84	208,54	1,20	2,5	100	DE000S2JF096
7799S	Call	207,08	226,30	1,05	2,8	100	DE000S2JW6X8
9X41S	Call	223,86	244,63	0,89	3,3	100	DE000S2JMA51
5492S	Call	248,42	269,59	0,65	4,6	100	DE000S36JQU0
K568S	Call	266,93	289,59	0,48	6,1	100	DE000S6PJ1D6
5328S	Put	389,81	355,49	0,71	4,2	100	DE000S06JXQ7
9862S	Put	508,25	463,51	1,84	1,6	100	DE000S2JRV59
<b>Commerzbank AG (15.15 EUR)</b>							
877HS	Call	6,58	6,86	8,58	1,8	1	DE000SN809L5
784JS	Call	9,92	10,35	5,24	2,9	1	DE000S0W73Z91
2753S	Call	11,98	12,50	3,18	4,7	1	DE000S80B889
997VS	Call	13,02	13,58	2,14	7,0	1	DE000S9Y9F09
<b>ConocoPhillips (100.83 USD)</b>							
7591S	Call	66,92	68,22	1,65	3,0	20	DE000S06B329
<b>Covivio (49.22 EUR)</b>							
6214S	Call	33,04	33,99	0,80	3,0	20	DE000SQ07C27
4083S	Call	38,31	39,41	0,54	4,5	20	DE000S0W7J85
1J48S	Call	43,48	44,73	0,28	8,5	20	DE000S0W9PH6
<b>Credit Agricole (13.18 EUR)</b>							
90J5S	Call	6,47	6,62	3,36	2,0	2	DE000SD09V25
89K9S	Call	7,07	7,22	3,06	2,1	2	DE000SD1NE03
A218S	Call	9,44	9,65	3,76	3,5	1	DE000S4EFC92
G455S	Call	10,02	10,24	3,18	4,1	1	DE000S06X3F2
6536S	Call	11,27	11,52	1,92	4,1	1	DE000S011C33
6M28S	Call	11,82	12,08	1,37	9,6	1	DE000S095495
1E22S	Put	17,40	17,07	4,23	3,1	1	DE000S0W7PW4
<b>Danone (65.08 EUR)</b>							
20C0Z	Call	35,73	36,22	2,94	2,2	10	DE000CL39PY4
S852Z	Call	40,75	41,31	2,43	2,7	10	DE000CL3X7G3
2A36Z	Call	46,66	47,30	1,84	3,5	10	DE000CL387V1
5D98S	Call	51,24	51,94	1,38	4,7	10	DE000S0Y1AK1
B248S	Call	56,96	57,74	0,81	7,9	10	DE000S0U1MC55
183KS	Call	62,22	63,07	0,28	22,4	10	DE000S9Y9M22
11J1S	Put</						



Mnmo.	Turbo Call/ Put	Strike	Barrière	Cours produit	Elasticité	Parité	ISIN
<b>Fraport (53.53 EUR)</b>							
5616S	Call	45.66	46.38	1.57	6.7	5	DE000S16P2D4
<b>Freeport-McMoran (41.36 USD)</b>							
7855S	Call	37.33	38.28	0.38	10.1	10	DE000S05U8D2
<b>Fugro (16.65 EUR)</b>							
6L87S	Call	10.45	10.86	1.24	2.7	5	DE000S06M1W4
B845S	Call	14.74	15.32	0.38	8.5	5	DE000S14G8H8
<b>Galapagos NV (25.36 EUR)</b>							
71X7S	Call	12.41	13.33	1.29	2.0	10	DE000S06YNNR7
3794S	Call	16.60	17.82	0.87	2.9	10	DE000S08W8ZG7
8G66S	Call	19.29	20.72	0.60	4.2	10	DE000S08W4DY9
9896S	Call	20.28	21.78	0.51	4.9	10	DE000S07VVCV6
5483S	Call	22.27	23.78	0.31	7.9	10	DE000S06Y0Y66
<b>Gartner Inc (51.4 USD)</b>							
B542S	Call	345.63	355.48	1.60	3.0	100	DE000S01SH70
2Q51S	Call	399.13	410.51	1.10	4.4	100	DE000S07WDF9A
<b>Gaztransport et technigaz SA (131.77 EUR)</b>							
249UZ	Call	36.66	37.52	2.38	1.4	40	DE000CL5ANT4
C889S	Call	85.24	87.15	1.16	2.8	40	DE000SH3Q3J5
G129S	Call	92.06	94.11	0.99	3.3	40	DE000S02U4R0S
26F5S	Call	96.71	98.86	0.88	3.7	40	DE000S01N1J9S
G131S	Call	103.15	105.44	0.71	4.6	40	DE000S02U4Q53
X587S	Call	107.79	110.19	0.59	5.5	40	DE000S02W2GAF3
G132S	Call	112.88	115.39	0.47	6.9	40	DE000S02U4Q11
<b>GE Aerospace (166.98 USD)</b>							
81K6S	Call	59.25	60.46	20.58	1.5	5	DE000S04M1NS
5P67S	Call	113.67	115.99	10.18	3.1	5	DE000S04U9N9
30R4S	Call	123.69	126.21	8.29	3.8	5	DE000S07J1WB9
9E56S	Call	133.47	136.19	6.41	5.0	5	DE000S07W5UP9
32K5S	Call	146.10	149.07	3.99	7.9	5	DE000S08W8R88
<b>Gecina SA (89.5 EUR)</b>							
9495S	Call	58.03	59.57	0.78	2.8	40	DE000S04M4EU9
9484S	Call	80.54	82.68	0.22	9.7	40	DE000S04U0YJ1
<b>Geely Automobile Holdings Ltd (15.2 HKD)</b>							
76V7S	Call	6.62	7.02	0.52	1.8	2	DE000S01JRN1S
C471S	Call	11.55	12.24	0.22	4.1	2	DE000S01J1K8W8
<b>Genmab A/S (1441.83 DKK)</b>							
R378Z	Call	807.21	867.01	0.85	2.2	100	DE000C03XG2
Q619S	Call	1167.16	1253.63	0.37	5.1	100	DE000S062HW4
<b>Getlink (15.63 EUR)</b>							
58R7S	Put	19.31	19.00	0.73	4.2	5	DE000S00Q0Z8T
<b>Givaudan SA (4030.37 CHF)</b>							
R718Z	Call	2434.64	2487.71	8.54	2.5	200	DE000C03X3N0X
2137S	Call	2783.04	2843.70	3.34	3.2	400	DE000S05U8BE0
T249S	Call	3315.20	3387.46	1.92	5.6	400	DE000S05SR1D2
<b>Goldman Sachs Bank USA (588.12 USD)</b>							
29D2S	Call	240.36	247.35	8.28	1.7	40	DE000S03BB11
7856S	Call	357.21	367.57	5.50	2.5	40	DE000S05U8BE0
59L4S	Call	409.34	421.19	4.26	3.3	40	DE000S05Q98F3
3244S	Call	460.10	473.42	3.05	4.6	40	DE000S090B030
<b>GSK PLC DRN ED (13.25 GBP)</b>							
9F21S	Call	10.37	10.67	0.69	4.6	5	DE000S04V8L11
962NS	Call	11.72	12.05	0.37	8.4	5	DE000S04J0ZK8
<b>Heineken (70.23 EUR)</b>							
G313S	Call	57.41	58.66	2.57	5.4	5	DE000S02U7SX2
<b>HelloFresh SE (12.74 EUR)</b>							
E868S	Call	8.64	9.74	0.41	3.0	10	DE000S01J6K33
<b>Hermes Intl (2283.99 EUR)</b>							
8200S	Call	832.24	847.70	14.52	1.6	100	DE000S0845G65
13H7S	Call	1266.75	1290.29	10.19	2.2	100	DE000S07ZAD11
8956S	Call	1367.58	1392.99	9.17	2.5	100	DE000S01Q1P82
8923S	Call	1540.01	1568.62	7.44	3.1	100	DE000S04Q0GV0
6A94S	Call	1658.83	1689.65	6.26	3.6	100	DE000S06Q6C66
A388S	Call	1767.22	1800.05	5.17	5.4	100	DE000S01U8G6A
7279S	Call	1873.33	1908.13	4.12	5.5	100	DE000S07L2CZ8
K917S	Call	2080.86	2108.13	1.02	11.1	200	DE000S06TMMW2
R455S	Put	2498.54	2459.42	2.14	10.6	200	DE000S02P2P42
<b>HSBC (7.62 GBP)</b>							
9J75S	Call	1.14	1.17	3.90	1.2	2	DE000S08R8MX6
<b>Hugo Boss AG (41.82 EUR)</b>							
2K77S	Put	57.60	54.45	1.58	2.6	10	DE000S09W2FC3
<b>Iberdrola SA (13.15 EUR)</b>							
4F80S	Call	8.28	8.39	2.44	2.7	2	DE000S08R1Z44
7Y73S	Call	9.45	9.58	1.85	3.5	2	DE000S04Q04U5
83A5S	Call	11.63	11.79	0.76	8.5	2	DE000S05Y0G4A
<b>IBM (232.23 USD)</b>							
97R4S	Call	120.22	124.01	10.70	2.1	10	DE000S03FR1J2
86U3S	Call	174.60	180.11	5.52	4.0	10	DE000S05Y8B3Y
72K6S	Call	195.05	201.19	3.58	6.1	10	DE000S09U0V07
9U62S	Put	253.03	246.18	2.01	10.9	10	DE000S08W9VE0
<b>ICADE SA (22.01 EUR)</b>							
84H4S	Call	12.48	13.03	0.47	2.3	20	DE000S02D282
429FS	Call	14.61	15.25	0.36	3.0	20	DE000S06P6Y66
346KS	Call	16.49	17.22	0.27	3.9	20	DE000S08U0B359
33X5S	Call	18.57	19.39	0.16	6.5	20	DE000S05Y6T8N
613VS	Call	20.63	21.54	0.06	15.7	20	DE000S09G6G71
8F25S	Put	39.54	37.92	0.87	1.3	20	DE000S04M2M5
<b>ID Logistics (37.59 EUR)</b>							
19T2S	Call	197.65	213.42	1.78	2.1	100	DE000S00Q2TM4
<b>Imerys (28.54 EUR)</b>							
313HZ	Call	6.76	7.03	1.09	1.3	20	DE000CL500M8
1954Z	Call	14.43	14.99	0.70	2.0	20	DE000CL380X2
38F2S	Call	18.67	19.39	0.98	2.9	20	DE000S08M4L68
5888S	Call	20.84	21.65	0.38	3.7	20	DE000S08P0P15
39J9S	Call	23.37	24.27	0.25	5.5	20	DE000S08D01480
U873S	Call	25.50	26.49	0.30	9.2	10	DE000S07XC80
<b>Indetex (50.28 EUR)</b>							
467JS	Call	16.45	16.76	6.78	1.5	5	DE000S03H3QK6
2B91S	Call	24.46	24.92	5.17	1.9	5	DE000S03Q70WL7
E944S	Call	35.39	36.06	2.99	3.4	5	DE000S02UNL7L
917GS	Call	44.73	45.57	1.11	9.0	5	DE000S07TRV74
<b>Infineon Technologies (33.08 EUR)</b>							
66H4S	Call	22.97	23.68	5.07	3.3	2	DE000S08M9MD6
742NS	Call	26.60	27.42	3.26	5.1	2	DE000S09U0VP9
<b>ING (14.8 EUR)</b>							
239NZ	Call	1.86	1.92	6.47	1.1	2	DE000CL5ABX1
9217S	Call	4.94	5.07	4.93	1.5	2	DE000S09W9M1

Mnmo.	Turbo Call/ Put	Strike	Barrière	Cours produit	Elasticité	Parité	ISIN
<b>Intel (20.69 USD)</b>							
913SS	Call	14.32	15.43	0.60	3.2	10	DE000S05Y4E6
73X8S	Call	16.30	17.56	0.41	4.7	10	DE000S05GWP7R
61W8S	Call	17.29	18.62	0.32	6.0	10	DE000S05GMQ7A
9779S	Put	52.58	48.79	3.04	0.6	10	DE000S05WQ30
<b>Interparfums SA (41.11 EUR)</b>							
25C8S	Call	13.29	14.51	1.39	1.5	20	DE000S05BEK02
27K6S	Call	31.84	34.75	0.46	4.4	20	DE000S04R0T4
7478S	Put	54.29	49.51	0.32	3.1	40	DE000S07PTT6
<b>Intesa SanPaolo S.p.A. (3.92 EUR)</b>							
2E42S	Call	2.82	2.89	1.10	3.5	1	DE000S07WQ293
<b>Ipsen SA (108.33 EUR)</b>							
7E06S	Call	69.08	70.50	1.96	2.7	20	DE000CL89UP7
32V8S	Call	81.55	83.23	1.34	4.0	20	DE000S05B5C43
78E2S	Call	92.89	94.81	0.77	6.9	20	DE000S08N4110
<b>Ipsos SA (46.26 EUR)</b>							
B817S	Call	29.94	31.11	0.81	2.8	20	DE000S01JC6Q7
441LS	Call	34.72	36.09	1.15	4.0	10	DE000S05SR3Q6
<b>JCDecaux SE (15.08 EUR)</b>							
346BS	Call	12.66	13.16	0.24	6.0	10	DE000S02U0Z29
<b>JP Morgan Chase (240.38 USD)</b>							
8113S	Call	114.41	116.97	6.02	1.9	20	DE000S0979DE
3K29S	Call	170.83	174.65	6.66	3.4	10	DE000S07LV66
976FS	Call	191.77	196.06	4.66	4.9	10	DE000S066R4X
F661S	Call	212.57	217.32	2.67	8.5	10	DE000S02CVQ2
<b>KBC Bank NV (73.12 EUR)</b>							
3D98Z	Call	24.94	25.36	4.82	1.5	10	DE000CL5C3Q0
B792S	Call	47.64	48.44	2.55	2.9	10	DE000S013G6V1
<b>Kering (244.95 EUR)</b>							
791RS	Call	164.08	170.59	2.03	3.0	40	DE000S06M1JC8
661VS	Call	173.76	180.65	1.78	3.4	40	DE000S09J037
117ES	Put	263.03	253.39	0.46	13.6	40	DE000S02JZF3
71X8S	Put	284.19	273.77	0.98	6.2	40	DE000S09W375
1395S	Put	305.10	293.92	1.50	4.1	40	DE000S09VNT11
<b>Kleppierre SA (27.99 EUR)</b>							
2808Z	Call	2.71	2.76	2.53	1.1	10	DE000CL5BV5Y
96W8S	Call	16.32	16.59	1.16	2.4	10	DE000S01P60K2
4578S	Call	20.77	21.12	0.72	3.8	10	DE000S05U0Q35
27A8S	Call	23.96	24.36	0.40	6.8	10	DE000S05OAXW5
2901S	Put	37.02	36.51	0.90	3.1	10	DE000S0707F1
<b>Kualihou Technology (46.15 HKD)</b>							
U781S	Call	31.37	33.10	1.77	3.0	1	DE000S027AFH1
296MS	Call	36.20	38.21	1.17	4.4	1	DE000S09YAM8
<b>La Francaise des Jeux SA (38.14 EUR)</b>							
S247Z	Call	7.07	7.28	3.11	1.2	10	DE000CL1GT81
S248Z	Call	9.61	9.88	2.85	1.3	10	DE000CL1GT99
S348Z	Call	13.42	13.79	2.47	1.5	10	DE000CL1GWH6
1F60S	Call	24.59	25.28	1.36	2.8	10	DE000S07UBA9
2K10S	Call	27.01	27.77	1.11	3.4	10	DE000S08RPH2
A389S	Call	29.23	30.04	0.89	4.2	10	DE000S08GFB3
353US	Put	52.26	50.95	1.41	2.7	10	DE000S05YXF60
<b>Lagardere SA (20.85 EUR)</b>							
2660Z	Call	6.94					

Mnmo.	Turbo Call/Put	Strike	Barrière	Cours produit	Elasticité	Parité	ISIN
348RS	Call	67.65	68.63	1.62	9.8	5	DE0005Y58FU2
J417S	Put	120.13	118.46	9.61	1.7	5	DE0005Y28SN9
<b>Netease.com (94.55 USD)</b>							
883CS	Call	59.14	63.14	3.40	2.6	10	DE0005Y1ANR4
<b>Netflix Inc (92.74 USD)</b>							
1W52S	Call	351.88	362.97	27.25	1.6	20	DE0005Y6M7F6
859NS	Call	395.39	407.85	25.16	1.7	20	DE0005U00V17
Q274S	Call	483.06	498.27	21.00	2.1	20	DE0005U060JH5
633GS	Call	621.89	641.48	14.37	3.0	20	DE0005Y7J8V9
C489S	Call	671.28	692.42	12.03	3.6	20	DE0005J1KLR6
8Y83S	Call	796.33	821.42	6.07	7.2	20	DE0005S28J40
<b>Nexans (106.64 EUR)</b>							
R442Z	Call	15.12	15.98	9.16	1.2	10	DE000CJ3XG61
N199Z	Call	18.00	19.02	8.85	1.2	10	DE000CJ3VZ11
745NS	Call	51.02	53.89	2.79	1.9	20	DE0005U00VR5
Q244S	Call	77.06	81.39	1.48	3.6	20	DE0005U6Z7Y5
7M84S	Call	87.63	92.55	0.95	5.6	20	DE0005U9F6U5
28A1S	Call	98.15	103.67	0.42	12.4	20	DE0005Y0AXY1
R988S	Put	130.94	123.98	1.21	4.4	20	DE0005J2RW47
<b>Nexity (12.67 EUR)</b>							
6238S	Call	6.53	7.06	0.61	2.0	10	DE0005U49G63
9C14S	Call	7.56	8.19	0.50	2.5	10	DE0005U98Q90
B354S	Call	8.52	9.23	0.41	3.0	10	DE0005J04GC3
3A34S	Put	29.05	26.75	1.64	0.8	10	DE0005Q06BU3
<b>Nike Inc (77.49 USD)</b>							
74T9S	Call	42.69	45.22	3.33	2.2	10	DE0005Y28EJ1
1555S	Call	53.29	56.45	2.32	3.2	10	DE0005Y2JFD2
7556S	Call	62.34	66.03	1.45	5.1	10	DE0005W3EPU3
<b>Nintendo (9165.43 JPY)</b>							
A532S	Call	5000.43	5145.65	2.56	2.2	10	DE0005U08042
385CS	Call	5510.96	5671.00	2.25	2.5	10	DE0005Y4M1B8
<b>Nio Inc (4.52 USD)</b>							
8C36S	Call	2.60	2.76	0.18	2.3	10	DE0005W82R87
616HS	Call	3.57	3.78	0.09	4.3	10	DE0005Y74FX3
847JS	Call	4.04	4.28	0.04	8.6	10	DE0005Y9FUQ3
<b>Nokia (4.22 EUR)</b>							
5T68Z	Call	0.71	0.74	1.92	1.2	2	DE000C9PPE57
6X89Z	Call	1.54	1.59	1.47	1.6	2	DE000C9KR786
<b>Northland Power Income Fund (48.35 CAD)</b>							
7V1S	Call	12.04	12.38	0.85	2.9	5	DE0005W9BGE9
<b>Novartis (87.15 CHF)</b>							
2683Z	Call	40.46	41.04	10.11	1.8	5	DE000CL5A5F0
7792Z	Call	64.05	64.97	5.08	3.7	5	DE000CJ12GD5
8F18S	Call	74.86	75.93	2.77	6.7	5	DE0005V4M1V8
94K9S	Call	85.11	86.33	0.58	31.7	5	DE0005W9FY11
<b>Novo-Nordisk B (758.13 DKK)</b>							
129QS	Call	289.16	296.23	6.30	1.6	10	DE0005F3BN59
4K17S	Call	391.76	401.33	4.93	2.1	10	DE0005Q4ZV03
8P24S	Call	445.14	456.01	4.21	2.4	10	DE0005Q8Z5U9
566MS	Call	497.75	509.91	3.51	2.9	10	DE0005U2Q6H4
35H7S	Call	552.51	566.01	2.77	3.7	10	DE0005W2MY39
121LS	Call	664.00	680.24	0.63	7.9	20	DE0005U0QV51
<b>Nucor Corp (128.34 USD)</b>							
237YS	Call	118.36	128.86	0.47	13.0	20	DE0005Y2FMK8
<b>Nutanix Inc (67.57 USD)</b>							
243WS	Call	48.03	50.70	1.87	3.4	10	DE0005Y9P9P9
917KS	Call	52.75	55.69	1.42	4.5	10	DE0005Y9U1N4
<b>NVIDIA (138.71 USD)</b>							
194ES	Call	46.11	49.79	17.66	1.5	5	DE0005U1YB29
T859S	Call	48.38	52.24	17.22	1.5	5	DE0005U5U8F7
P629S	Call	52.80	57.01	16.37	1.6	5	DE0005U6WAD8
U553S	Call	56.78	61.30	15.61	1.7	5	DE0005U670H0
U894S	Call	58.80	63.49	15.24	1.7	5	DE0005U7CYT4
6992S	Call	60.83	65.68	14.85	1.8	5	DE0005U7GZT2
3489S	Call	63.28	68.32	14.38	1.8	5	DE0005U7X9S0
6N42S	Call	63.86	68.96	14.27	1.8	5	DE0005U9S556
3491S	Call	65.34	70.55	13.99	1.9	5	DE0005U7XTA0
8N83S	Call	67.48	72.86	13.58	1.9	5	DE0005U9VQT6
8V63S	Call	69.77	75.33	13.15	2.0	5	DE0005W9DJU5
7P64S	Call	71.58	77.28	12.81	2.1	5	DE0005U98NU0
8V64S	Call	73.67	79.54	12.40	2.1	5	DE0005W9DJV3
2444S	Call	77.47	83.61	11.69	2.3	5	DE0005W9PJC7
8W23S	Call	81.84	88.36	10.84	2.4	5	DE0005U9Z0C8
75A3S	Call	85.51	92.32	10.15	2.6	5	DE0005Y0EUT2
653FS	Call	89.98	97.16	9.28	2.8	5	DE0005Y6SY72
894VS	Call	98.28	106.11	7.71	3.4	5	DE0005Y9MU73
386LS	Call	102.11	110.25	6.98	3.8	5	DE0005Y9Q7Z1
387LS	Call	105.99	114.44	6.24	4.2	5	DE0005Y9T071
741NS	Call	110.59	119.41	5.36	4.9	5	DE0005J05648
969NS	Call	118.13	127.54	3.92	6.6	5	DE0005J0ZDN2
Y123S	Call	121.93	131.65	3.21	8.1	5	DE0005J00TE7
43F3S	Put	169.63	156.90	5.97	4.4	5	DE0005Y1UGH7
59Q1S	Put	180.72	167.16	8.09	3.3	5	DE0005Y1EUZ4
163KS	Put	202.80	187.58	12.29	2.2	5	DE0005Y1W789
<b>Okta Inc (83.09 USD)</b>							
244WS	Call	52.01	55.84	5.93	2.7	5	DE0005Y9P9Q7
Q653S	Call	61.09	65.59	2.09	3.8	10	DE0005U63A65
<b>Opmobility (10.1 EUR)</b>							
487MS	Call	5.22	5.61	0.48	2.1	10	DE0005Y9YX54
2125S	Call	6.18	6.64	0.39	2.5	10	DE0005Y7DS05
2556S	Call	6.64	7.14	0.34	2.9	10	DE0005Y2CYA1
251CS	Call	7.14	7.67	0.29	3.4	10	DE0005U1A2J0
4192S	Call	8.11	8.67	0.19	5.1	10	DE0005J6Y1P8
47P8S	Put	11.89	11.04	0.17	5.6	10	DE0005Y0WN79
<b>Orange (9.59 EUR)</b>							
268KZ	Call	4.21	4.28	1.07	1.8	5	DE000CL5BJK9
215VZ	Call	5.53	5.62	0.81	2.3	5	DE000CL49FZ7
24A1Z	Call	6.15	6.26	0.68	2.8	5	DE000CL5ACB5
39F6S	Call	6.96	7.08	0.63	3.6	1	DE0005U1UFQ0
86E1S	Call	7.17	7.28	0.43	3.9	1	DE0005Y1RUR3
2253Z	Call	7.34	7.46	0.45	4.2	5	DE000CL49TN8
11R2S	Call	7.59	7.71	2.01	4.7	1	DE0005Y1L6T9
11R3S	Call	7.79	7.92	1.80	5.3	1	DE0005Y1L6U7
32D8S	Call	7.95	8.08	0.32	5.8	5	DE0005B5ZVH7
11R6S	Call	8.41	8.54	1.18	8.1	1	DE0005Y1L6W3
95J3S	Call	8.56	8.70	10.34	9.2	10	DE0005D09XD8
752NS	Put	10.41	10.28	0.83	11.4	1	DE0005J05F08
R946S	Put	11.47	11.33	1.89	5.0	1	DE0005H10U07

Mnmo.	Turbo Call/Put	Strike	Barrière	Cours produit	Elasticité	Parité	ISIN
<b>Orsted A/S (348.37 DKK)</b>							
B254S	Call	164.49	171.98	2.47	1.9	10	DE0005U1N1Y0
B187S	Call	216.80	226.67	1.77	2.6	10	DE0005U1K5A0
8688S	Call	236.24	246.99	1.51	3.1	10	DE0005W3AC28
B188S	Call	258.62	270.39	1.21	3.8	10	DE0005U1K5B8
<b>OVH Groupe SA (8.35 EUR)</b>							
73CS3	Call	3.08	3.28	1.05	1.6	5	DE0005Y05669
75CS3	Call	3.57	3.80	0.95	1.7	5	DE0005Y07J20
A391S	Call	4.06	4.33	0.42	1.9	10	DE0005U086C1
1154S	Call	4.57	4.88	0.75	2.2	5	DE0005Y11V11
362NS	Call	5.92	6.31	0.48	3.4	5	DE0005J0K405
C992S	Call	6.83	7.28	0.30	5.4	5	DE0005J1Q9L6
H162S	Call	7.30	7.77	0.21	7.6	5	DE0005J1SU76
P164S	Put	10.71	9.99	0.47	3.5	5	DE0005J1SU92
<b>Palantir Technologies Inc (74.53 USD)</b>							
5V96S	Call	9.00	9.61	31.24	1.1	2	DE0005V48J44
523WS	Call	12.16	12.99	29.72	1.2	2	DE0005V06K75
54M5S	Call	14.26	15.23	28.72	1.2	2	DE0005V6Q9N8
644VS	Call	28.30	30.22	22.04	1.6	2	DE0005Y9J0A8
F517S	Call	41.70	44.52	15.65	2.3	2	DE0005J2BTE4
F666S	Call	45.41	48.49	13.87	2.5	2	DE0005J2CVU4
T446S	Call	53.69	57.33	9.93	3.6	2	DE0005J2XR6E
5V67S	Call	59.48	63.51	7.19	4.9	2	DE0005J2JF4M3
<b>Paycom Software Inc (238.24 USD)</b>							
68A3S	Call	96.08	106.14	13.56	1.7	10	DE0005Y0ET26
<b>PayPal Holdings Inc (90.31 USD)</b>							
827VS	Call	37.17	38.24	5.07	1.7	10	DE0005U0G5S4
3358S	Call	43.42	44.66	4.48	1.9	10	DE0005U02YK0
6V15S	Call	47.59	48.95	4.08	2.1	10	DE0005V48JK2
F314S	Call	53.00	54.52	3.57	2.4	10	DE0005V6B983
493GS	Call	63.06	64.86	2.61	3.3	10	DE0005Y1DHU2
432CS	Put	115.68	112.89	2.43	3.5	10	DE0005J0HP44
<b>Pdd Holdings Inc (101.11 USD)</b>							
399KS	Call	54.12	57.78	8.98	2.1	5	DE0005Y9P869
411KS	Call	73.36	78.32	5.30	3.6	5	DE0005Y9P877
F137S	Call	82.58	88.16	3.55	5.4	5	DE0005W7T7P7
<b>PepsiCo (157.77 USD)</b>							
7P43S	Call	102.58	104.21	5.28	2.8	10	DE0005U97862
A832S	Call	139.90	141.10	1.82	8.2	10	DE0005U1E0F8
<b>Permod-Ricard (114.85 EUR)</b>							
55J2S	Call	73.51	75.10	4.09	2.8	10	DE0005Y2LX45
17D9S	Call	83.03	84.82	3.14	3.6	10	DE0005U1B3L5
9747S	Call	88.05	89.95	2.64	4.3	10	DE0005J2TTC0
P481S	Call	92.65	94.65	2.18	5.2	10	DE0005U6B7W4
75F8S	Put	147.99	145.23	3.38	3.4	10	DE0005Y1W763
2D53S	Put	158.28	155.32	4.40	2.6	10	DE0005W7FJL3
X467S	Put	271.37	266.31	15.71	0.7	10	DE0005Y1CS99
<b>Pharming Group NV (0.86 EUR)</b>							
663VS	Call	0.36	0.39	0.50	1.7	1	DE0005Y9J052
39F7S	Call	0.44	0.47	0.42	2.0	1	DE0005J1UFR8
9C78S	Call	0.53	0.57	0.33	2.5	1	DE0005W879T0
3V62S	Call	0.72	0.77	0.14	5.7	1	DE0005J6J600
<b>Philips (24.6 EUR)</b>							
S625S	Call	12.53	13.97	6.04	2.0	2	DE0005Q6S855
61L8S	Call	18.81	20.98	2.91	4.2	2	DE0005W9Q8U4
<b>Ping An Insurance Group (46.02 HKD)</b>							
L499S	Call	23.95	25.28	2.68	2.1	1	DE0005U5G696
66A9S	Call	29.04	30.65	2.06	2.6	1	DE0005Y0ETP9
A848S	Call	39.01	41.17	0.84	6.7	1	DE0005J0UQZ9
<b>Pinterest Inc (30.59 USD)</b>							
2604Z	Call	13.51	14.31	3.26	1.8	5	DE000CL5BCA5
2A65S	Call	16.30	17.27	2.73	2.1	5	DE000CL7C559
91L3S	Call	21.85	23.14	1.68	3.5	5	DE0005V6P7AT
Y617S	Call						



Mnmo.	Turbo Call/ Put	Strike	Barrière	Cours produit	Elasticité	Parité	ISIN
6338S	Put	222,98	212,80	0,28	6,7	100	DE00051JQ0H3
7K71S	Put	360,74	344,27	1,65	1,2	100	DE0005U7R7J3
<b>Schneider Electric SA (245.69 EUR)</b>							
342NS	Call	128,19	130,58	11,76	2,1	10	DE0005U0WZ49
948VS	Call	133,20	135,68	11,27	2,2	10	DE0005Q3G590
B794S	Call	162,08	165,10	8,38	2,9	10	DE0005U13GX7
2Y87S	Call	173,42	176,65	7,25	3,4	10	DE0005U5J2E8
7K72S	Call	183,91	187,33	6,20	4,0	10	DE0005U7R8J1
33X7S	Call	194,93	198,56	5,08	4,8	10	DE0005V6S7Q1
96V5S	Call	204,60	208,40	4,12	5,9	10	DE0005Y7CXZ9
737KS	Call	215,20	219,20	3,07	8,0	10	DE0005Y9UWC8
A239S	Call	224,81	228,99	2,11	11,6	10	DE0005Y97B29
2K67S	Put	263,48	259,35	1,80	13,6	10	DE0005W912U7
3C83S	Put	293,89	289,29	4,84	5,1	10	DE0005U9YAL1
<b>SCOR (23.38 EUR)</b>							
637ZS	Call	12,00	12,67	2,28	2,0	5	DE0005Y2B8L7
686VS	Call	14,03	14,80	1,87	2,5	5	DE0005Y2NBX8
638ZS	Call	14,98	15,80	1,68	2,8	5	DE0005Y2BEM5
2593S	Call	15,91	16,78	0,74	3,1	10	DE0005Y1SE85
18E4S	Put	28,46	26,99	1,01	4,6	5	DE0005Y1LBM7
5G23S	Put	38,79	36,78	1,54	1,5	10	DE0005W8V8R4
<b>Sea Ltd (116.4 USD)</b>							
3W32S	Call	51,38	53,48	3,11	1,8	20	DE0005W9J4X6
72B2S	Call	70,32	73,20	2,20	2,5	20	DE0005J0BS57
<b>SEB SA (92.79 EUR)</b>							
857VS	Call	59,88	62,23	0,82	2,8	40	DE0005Q3ED27
8888S	Call	71,40	74,20	0,53	4,3	40	DE0005Q4CHF1
4A61S	Call	83,02	86,27	0,24	9,3	40	DE0005Q6JZ31
<b>SES SA (3.17 EUR)</b>							
9195S	Call	2,38	2,46	0,15	4,0	5	DE0005Y6V4Y1
1K29S	Call	2,85	2,94	0,06	9,1	5	DE0005W9YX96
<b>Shell PLC (30.38 EUR)</b>							
314YZ	Call	3,67	3,73	5,34	1,1	5	DE000CL501Q7
19H3S	Call	12,30	12,51	3,61	1,7	5	DE0005D1QCM9
9785S	Call	26,33	26,77	0,40	7,4	10	DE0005Y23007
614AS	Put	37,31	36,79	0,69	4,3	10	DE0005U0T7H3
<b>Siemens AG (191.23 EUR)</b>							
9487S	Call	115,28	117,31	7,61	2,5	10	DE0005Q34NH0
6542S	Call	126,52	128,75	6,49	2,9	10	DE0005U11C74
428HS	Call	157,16	159,93	3,43	5,6	10	DE0005W2T3K3
<b>Sinopharm Group (21.97 HKD)</b>							
1121S	Call	14,73	15,54	0,87	3,0	1	DE0005U08026
8A89S	Call	16,78	17,69	0,63	4,1	1	DE0005J0UQ04
<b>SLB (40.58 USD)</b>							
311JZ	Call	6,17	6,37	6,57	1,2	5	DE000CL50NB4
261EZ	Call	8,98	9,25	6,03	1,3	5	DE000CL5BCL2
649GS	Call	29,33	30,19	1,07	3,8	10	DE0005F45WL2
6317S	Call	35,86	36,90	0,45	8,4	10	DE0005W4Z8T2
<b>Snam Rete Gas Spa (4.32 EUR)</b>							
5G75S	Call	3,49	3,55	0,41	5,1	2	DE0005W8YDL5
<b>Societe Generale (27.14 EUR)</b>							
70Y7S	Call	5,14	5,30	4,40	1,2	5	DE0005B85LM35
27C0Z	Call	7,96	8,21	3,84	1,4	5	DE000CL5BLC2
1A94S	Call	8,63	8,90	3,70	1,5	5	DE000CL5C7377
97J4S	Call	13,00	13,40	2,83	1,9	5	DE0005D09X09
6653S	Call	15,44	15,92	2,34	2,3	5	DE0005D3DRJ16
8E17S	Call	16,10	16,59	2,21	2,4	5	DE0005V2QWU0
9951S	Call	16,63	17,14	2,10	2,6	5	DE0005D3QV4R4
8E18S	Call	17,31	17,84	1,97	2,7	5	DE0005Y3QVH0
8D79S	Call	17,84	18,40	1,86	2,9	5	DE0005Y3WVK7
8E19S	Call	18,41	18,98	1,75	3,1	5	DE0005V2QVW6
33X8S	Call	19,50	20,11	1,53	3,5	5	DE0005Y6S7R9
9733S	Put	28,81	28,01	0,33	16,0	5	DE0005J2VW6
6G92S	Put	30,90	30,04	0,75	7,1	5	DE0005W80PFG9
6910S	Put	34,00	33,05	1,37	3,9	5	DE0005Q8ED57
73C4S	Put	39,08	38,00	2,39	2,3	5	DE0005Y0S6D7
<b>Sodexo (80.29 EUR)</b>							
98J0S	Call	29,41	30,41	5,09	1,6	10	DE0005D09K66
1784S	Call	51,92	53,67	2,83	2,8	10	DE0005Y2K6C0
R237S	Call	57,72	59,67	2,26	3,5	10	DE0005G5Z9R9
254CS	Call	62,68	64,79	1,75	4,6	10	DE0005U1A2M4
D437S	Put	95,78	92,84	1,55	5,1	10	DE0005J1TN25
<b>Softbank Group Corp (9433.46 JPY)</b>							
3523S	Call	654,46	675,09	1,77	3,2	10	DE0005Y7H4V5
<b>SOITEC (66.84 EUR)</b>							
8654S	Call	42,81	45,02	2,20	2,0	20	DE0005J10314
9744S	Call	47,71	50,18	1,96	2,2	20	DE0005J2JTF3
489MS	Call	52,27	54,98	1,73	2,5	20	DE0005Y99K62
B824S	Call	57,19	60,15	1,48	2,9	20	DE0005J1C6W5
J597S	Call	62,82	66,07	1,20	3,6	20	DE0005J29S77
Y583S	Call	67,54	71,03	0,96	4,5	20	DE0005J6E9M2
A221S	Put	111,00	105,60	1,20	3,6	20	DE0005Y9YJDS
<b>Solvay (31.69 EUR)</b>							
L712S	Call	19,21	19,69	1,24	2,5	10	DE0005U5U408
L1U9S	Call	25,53	26,16	0,62	5,0	10	DE0005W8M0L8
<b>Sony Group Corp (3345.38 JPY)</b>							
394FS	Call	1696,89	1756,37	2,54	2,0	4	DE0005Y6PJT2
A536S	Call	1789,57	1852,30	2,40	2,1	4	DE0005U080B3
M815S	Call	2095,12	2168,56	1,93	2,6	4	DE0005U6GGA2
117LS	Call	2293,92	2374,33	1,62	3,1	4	DE0005Y9U3K6
314MS	Call	2389,40	2473,16	1,47	3,4	4	DE0005Y97A11
<b>Sopra Steria Group SA (169.16 EUR)</b>							
623QS	Call	108,12	112,31	1,22	2,8	50	DE0005Y58E80
624QS	Call	127,72	132,66	0,83	4,0	50	DE0005Y58E98
8884S	Call	137,36	142,68	0,63	5,3	50	DE0005Q4CHK1
626QS	Call	148,79	154,54	0,41	8,1	50	DE0005Y58FA4
<b>SPIE SA (30.26 EUR)</b>							
55J7S	Call	14,80	15,27	3,10	1,9	5	DE0005D04GM5
09K2S	Call	17,26	17,80	2,61	2,3	5	DE0005D04G05
4B73S	Call	20,95	21,61	1,86	3,2	5	DE0005H7E843
5D29S	Put	40,28	39,15	2,00	3,0	5	DE0005W17B22
<b>Spotif Technology SA (482.04 USD)</b>							
7493S	Call	210,31	220,74	6,47	1,8	40	DE0005Y7PUG1
968FS	Call	303,50	318,55	4,26	2,7	40	DE0005Y637R9
5635S	Call	403,91	423,93	0,75	6,0	100	DE0005J6NMT7
<b>Stellantis NV (FR) (13.33 EUR)</b>							
314PZ	Call	-0,91	0,00	4,96	0,9	3	DE000CL501F0
1389S	Call	6,87	7,05	3,23	2,1	2	DE0005J166M4

Mnmo.	Turbo Call/ Put	Strike	Barrière	Cours produit	Elasticité	Parité	ISIN
7785S	Call	9,56	9,81	0,75	3,5	5	DE0005F68B6H
213GS	Call	10,44	10,71	1,44	4,6	2	DE0005Y69R58
835QS	Call	10,90	11,18	1,22	5,4	2	DE0005Y6C3F1
L168S	Call	11,45	11,68	0,95	6,9	2	DE0005J6WQX7
3X21S	Call	12,42	12,68	0,46	14,2	2	DE0005J65YU9
365NS	Put	14,89	14,55	0,79	8,3	2	DE0005J0K421
144SS	Put	16,10	15,73	1,39	4,8	2	DE0005Y6N745
98H3S	Put	20,23	19,76	3,46	1,9	2	DE0005Y2F931
<b>Stellantis NV (IT) (13.33 EUR)</b>							
3606S	Call	8,93	9,21	2,20	3,0	2	DE0005D2JYV7
<b>STMicroelectronics (25.01 EUR)</b>							
492MS	Call	14,54	14,88	5,25	2,4	2	DE0005Y99X70
441FS	Call	16,47	16,86	4,62	2,9	2	DE0005Y6P6K2
394RS	Call	18,35	18,79	3,34	3,7	2	DE0005Y6GAD0
921SS	Call	19,47	19,93	2,78	4,5	2	DE0005Y6Y4M9
629QS	Call	20,35	20,84	2,33	5,3	2	DE0005Y58FC0
811RS	Call	21,49	22,00	1,77	7,0	2	DE0005Y6MJJ3
<b>Swiss Re AG (132.82 CHF)</b>							
6E91S	Call	45,79	46,58	4,64	1,5	20	DE000CL89T89
3M77S	Call	78,75	80,12	2,89	2,4	20	DE0005Q61163
<b>Syensqo SA (75.39 EUR)</b>							
798XS	Call	64,29	66,14	0,69	6,8	16	DE0005N455T7
<b>Takeaway Com Holding Ord Shs (15.37 EUR)</b>							
9742S	Call	12,25	12,97	0,62	4,9	5	DE0005J2TTH9
<b>Technip Energies NV (25.79 EUR)</b>							
8755S	Call	12,35	12,76	3,36	1,9	4	DE0005Q18R79
6Y45S	Call	14,67	15,14	2,78	2,3	4	DE0005Q4GPF3
T166S	Call	15,94	16,46	2,46	2,6	4	DE0005Y5SRZ9
485AS	Call	16,91	17,46	2,21	2,9	4	DE0005Q8EBD9
T167S	Call	18,11	18,70	1,91	3,3	4	DE0005Y5SRZ7
<b>Tecler Performance SA (85.77 EUR)</b>							
2D57S	Call	54,01	56,16	1,59	2,7	20	DE0005W77E02
6Q46S	Call	60,00	62,38	1,28	3,3	20	DE0005W7MWS7
257CS	Call	63,78	66,31	1,09	3,9	20	DE0005U1A2Q5
2D59S	Call	71,45	74,79	0,71	6,0	20	DE0005W77FS8
2D61S	Call	75,49	78,48	0,51	8,2	20	DE0005W77E76
1E34S	Call	79,42	82,58	3,31	13,4	20	DE0005W7P9V9
R681S	Put	104,25	100,40	0,92	4,6	20	DE0005J2M4P7
922SS	Put	114,84	110,60	1,46	2,9	20	DE0005Y6W4N7
446FS	Put	125,45	120,82	1,99	2,1	20	DE0005Y6P8X8
<b>Tencent Holdings Ltd (407.23 HKD)</b>							
37W5S	Call	187,87	194,39	0,67	1,8	40	DE0005Q10GF8
6Y76S	Call	245,60	254,12	0,49	2,5	40	DE0005Q4P8B4
1E14S	Call	267,01	276,28	0,43	2,8	40	DE0005W7PUP6
3W35S	Call	307,73	318,41	0,30	4,0	40	DE

Mnmo.	Turbo Call/ Put	Strike	Barrière	Cours produit	Elasticité	Parité	ISIN
<b>Vodafone Group (0.69 GBP)</b>							
94ST5	Call	0.45	0.46	0.29	2.8	1	DE000S1R1R2
<b>Volkswagen AG Preferred Stock (88.29 EUR)</b>							
136VS	Call	58.00	58.85	3.03	2.9	10	DE000S19B853
2424S	Call	67.61	68.60	0.41	4.2	50	DE000CL7C435
372BS	Call	74.76	75.85	1.36	6.4	10	DE000U020P1
137VS	Put	109.64	108.36	2.14	4.1	10	DE000S19B861
<b>Voltaia SA (7.06 EUR)</b>							
8K29S	Call	4.63	4.97	0.12	2.7	20	DE000SU7S6B2
40Q7S	Call	5.12	5.50	0.09	3.5	20	DE000SU7JUC1
224WS	Call	5.59	5.99	0.07	4.4	20	DE000SU0JA12
91K4S	Call	6.10	6.55	0.04	7.1	20	DE000SU89L37
8R93S	Put	18.50	17.22	0.57	0.6	20	DE000SV128K4
<b>Walmart Inc (94.17 USD)</b>							
9J16S	Call	45.43	46.73	9.32	1.9	5	DE000S19W1F2
8V65S	Call	50.21	51.65	8.41	2.1	5	DE000SU9D1J1
5C73S	Call	55.27	56.85	7.44	2.4	5	DE000SU91Q07
2672S	Call	66.01	67.89	2.70	3.3	10	DE000SU2W1C2
D194S	Call	75.93	78.10	1.75	5.1	10	DE000S1J5M9
6V85S	Call	81.84	84.17	1.19	7.5	10	DE000S16CW36
J231S	Put	103.12	100.64	0.66	10.3	10	DE000S12TS84
<b>Walt Disney Co (114.63 USD)</b>							
31U9S	Call	66.42	68.31	9.22	2.4	5	DE000S1Q1E42
<b>Weichai Power Co Ltd (11.48 HKD)</b>							
A897S	Call	9.21	9.96	0.27	5.2	1	DE000S1UEG08
<b>Wendel (95.55 EUR)</b>							
3U07Z	Call	35.77	36.48	1.49	1.6	40	DE000CL5DCN4
789NS	Call	56.15	57.25	0.98	2.4	40	DE000SU00VX3
70D3S	Call	61.40	62.61	0.85	2.8	40	DE000S1H3H82
795NS	Call	67.70	69.03	0.69	3.4	40	DE000SU00VY1
7311S	Call	78.12	79.66	0.43	5.4	40	DE000SU1ZL78
<b>WFD Unibal-Rodacom (73.62 EUR)</b>							
316AZ	Call	31.23	31.78	2.11	1.7	20	DE000CL502W3
34F9S	Call	37.40	38.06	1.81	2.0	20	DE000SD05K32
8723S	Call	41.08	41.81	3.25	2.3	10	DE000SU02RT3
D368S	Call	53.88	54.84	1.97	3.7	10	DE000SU2LD47
F854S	Call	55.87	56.85	1.78	4.1	10	DE000SU226F8
G327S	Call	57.92	58.95	1.57	4.7	10	DE000SU27S86
3365S	Call	60.02	61.08	1.36	5.4	10	DE000SU29UC8
R695S	Call	62.03	63.13	1.16	6.3	10	DE000SU5MGH9
8224S	Call	66.14	67.31	0.75	9.7	10	DE000S17NZG1
349VS	Call	70.45	71.69	0.32	22.3	10	DE000S19E6H2
94R2S	Put	85.74	84.48	0.61	5.9	20	DE000S13FR93
29Q3S	Put	116.50	114.79	4.29	1.7	10	DE000S10V7H7
<b>Worldline SA (8.2 EUR)</b>							
495MS	Call	4.06	4.26	0.20	2.0	20	DE000S19Y9X6
451FS	Call	4.49	4.72	0.18	2.2	20	DE000S16PYC0
741KS	Call	4.93	5.18	0.16	2.4	20	DE000S19UWE4
5468S	Call	5.40	5.63	0.14	2.7	20	DE000S16QVQ3
5X87S	Call	5.84	6.13	0.11	3.4	20	DE000S16H4A5
4466S	Call	6.83	7.13	0.06	5.9	20	DE000S16J2D16
<b>X-FAB Silicon Foundries SE (4.99 EUR)</b>							
352LS	Call	2.96	3.19	0.40	2.4	5	DE000S19YQ36
647QS	Call	3.43	3.68	0.31	3.1	5	DE000S19E8T4
F749S	Call	3.92	4.22	0.21	4.5	5	DE000S12CWX6
<b>Xiaomi Corp (31.23 HKD)</b>							
11Q8S	Call	7.42	7.79	0.73	1.3	4	DE000S184LW5
9924S	Call	9.70	10.18	0.66	1.4	4	DE000S13Q1Z4
194LS	Call	11.89	12.48	0.59	1.6	4	DE000S10Q0K9
2E56S	Call	13.94	14.64	0.53	1.8	4	DE000S175CP2
747GS	Call	15.93	16.73	0.46	2.0	4	DE000S17L9V7
C468S	Call	21.60	22.68	0.29	3.2	4	DE000S1JH9S2
4287S	Call	25.73	26.82	0.16	5.6	4	DE000S16TMH5
<b>Zoom Communications Inc (86.19 USD)</b>							
237HS	Call	59.32	61.13	2.57	3.2	10	DE000S17XQV2
<b>Zurich Insurance Group AG (551.94 CHF)</b>							
1F51S	Call	402.74	407.89	3.20	3.7	50	DE000S12VFW1

Mnmo.	Turbo Call/ Put	Strike = barrière	Cours produit	Elasticité	Parité	ISIN
-------	-----------------	-------------------	---------------	------------	--------	------

## Turbos illimités BEST

<b>3M (129.12 USD)</b>						
84P9S	Call	89.22	7.71	3.2	5	DE000S1Y00N13
<b>Accenture PLC (358.53 USD)</b>						
6V69S	Call	270.16	4.30	4.0	20	DE000S19WAL80
<b>Accor (47.18 EUR)</b>						
252WZ	Call	20.60	2.67	1.8	10	DE000CL5AZJ9
738KS	Call	26.55	4.16	2.3	5	DE000SU0H9M3
935CS	Call	29.94	3.48	2.7	5	DE000SU1K4L0
B255S	Call	31.03	3.26	2.9	5	DE000SU1NWE0
625TS	Call	35.18	2.43	3.9	5	DE000S17MAX1
J136S	Call	41.22	1.23	7.6	5	DE000S12KH57
8N66S	Put	52.39	1.08	8.7	5	DE000S10JVP06
<b>Adobe Inc (468.2 USD)</b>						
5R44S	Call	379.37	0.88	5.0	100	DE000S17WUP6
5H34S	Call	433.55	0.37	11.7	100	DE000S16WKL9
1N45S	Put	606.33	1.34	3.3	100	DE000S10UL64
<b>ADP (113.74 EUR)</b>						
2523Z	Call	87.69	0.66	4.2	40	DE000CL5AZQ4
74R7S	Call	99.75	0.36	7.7	40	DE000S129S54
28R6S	Put	134.95	0.54	5.2	40	DE000S19FMV3
<b>Advanced Micro Devices Inc (129.9 USD)</b>						
76V8S	Call	60.07	6.70	1.8	10	DE000S19R1J85
2198S	Call	96.62	3.23	3.8	10	DE000S19WJD1
52W5S	Call	103.09	2.61	4.7	10	DE000S16MKP8
219DS	Call	107.31	2.21	5.6	10	DE000S11MBT4
572QS	Call	113.23	1.65	7.4	10	DE000S158B00
717DS	Call	118.46	1.16	10.5	10	DE000S11UXF0
X183S	Call	123.87	0.66	18.5	10	DE000S15Z3M9
T745S	Put	147.96	1.80	6.9	10	DE000S12W5Q4
<b>Adyen NV (1497.66 EUR)</b>						
6F95S	Call	980.34	5.25	2.8	100	DE000S12Z7Y9
434GS	Call	1185.12	3.20	4.7	100	DE000S17F9U3

Mnmo.	Turbo Call/ Put	Strike = barrière	Cours produit	Elasticité	Parité	ISIN
<b>Agnico-Eagle Mines Ltd (84.02 USD)</b>						
6554S	Call	53.91	5.83	2.7	5	DE000S177MVO
7736S	Call	64.19	1.94	4.1	10	DE000S17MDC9
<b>Air France - KLM (7.97 EUR)</b>						
99H8S	Call	5.42	2.58	3.1	1	DE000S12HMN8
4375S	Call	6.26	1.76	4.5	1	DE000S12VU8
11J1S	Call	6.80	1.22	6.4	1	DE000S12HMP3
7C14S	Call	7.02	1.00	7.8	1	DE000S194UW0
4499S	Call	7.41	0.62	12.5	1	DE000S16Y833
P765S	Put	12.75	4.81	1.7	1	DE000S16XL07
12P9S	Put	27.82	1.96	0.4	10	DE000S15S3L0
<b>Air Liquide (160.16 EUR)</b>						
7534S	Call	78.83	8.17	2.0	10	DE000CL78TF4
55T3S	Call	84.85	7.58	2.1	10	DE000S10D3Z20
7535S	Call	90.94	6.94	2.3	10	DE000CL78TG2
50R7S	Call	96.72	6.39	2.5	10	DE000SD3K3Q0
7K11S	Call	102.85	5.77	2.8	10	DE000S180H76
50R8S	Call	108.76	5.18	3.1	10	DE000S13KQ48
54X8S	Call	118.13	4.25	3.8	10	DE000S10DVA3
979LS	Call	127.47	3.32	4.8	10	DE000S103XC90
297WS	Call	132.30	2.83	5.6	10	DE000S161Z56
8M99S	Call	138.12	2.26	7.1	10	DE000S1068317
7043S	Call	143.88	1.67	9.5	10	DE000S19IAW95
Y547S	Call	149.26	1.14	13.9	10	DE000S101DJ42
413DS	Call	154.71	0.60	26.3	10	DE000S191P100
G827S	Put	178.47	1.89	8.4	10	DE000S105HFZ3
R652S	Put	188.40	2.88	5.5	10	DE000S105MEV5
<b>Airbnb Inc (135.5 USD)</b>						
552MS	Call	124.80	1.11	11.6	10	DE000S10A0M88
<b>Airbus SE (160.46 EUR)</b>						
3887Z	Call	50.83	11.01	1.5	10	DE000CL5CY01
3888Z	Call	56.01	10.50	1.5	10	DE000CL5CY19
3121Z	Call	61.25	9.97	1.6	10	DE000S18R8F2F2
2K65S	Call	66.43	9.45	1.7	10	DE000S18R8G89
14F8S	Call	79.25	8.17	2.0	10	DE000S10D4HL5
78J2S	Call	93.97	6.69	2.4	10	DE000S10D9N88
37W8S	Call	104.58	5.64	2.8	10	DE000S1010HW1
8628S	Call	109.28	5.16	3.1	10	DE000S10160U1
96X1S	Call	114.00	4.70	3.4	10	DE000S103F5A3
73R6S	Call	118.72	4.17	3.8	10	DE000S103NFX7
8L24S	Call	123.37	3.75	4.3	10	DE000S106Q025
7X38S	Call	135.32	2.57	6.2	10	DE000S16B9Q92
5625S	Call	140.31	2.08	7.7	10	DE000S16J6N00
6K37S	Put	169.55	0.98	16.2	10	DE000S17PUT4
<b>Albemarle (100.65 USD)</b>						
924KS	Call	72.50	5.51	3.5	5	DE000S19U1V7
<b>Alcoa Corp (39.18 USD)</b>						
2093S	Call	27.37	2.30	3.2	5	DE000S17FG60
<b>Alibaba Group Holding ADR (87.85 USD)</b>						
G419S	Call	53.81	3.28	2.5	10	DE000S129YU2
Q924S	Call	59.41	2.75	3.0	10	DE000S163534
52X8S	Call	64.91	2.23	3.7	10	DE000S10QUC1
5V74S	Call	66.76	2.05	4.1	10	DE000S18W9B8
82X8S	Call	71.06	1.64	5.1	10	DE000S103EC10
9452S	Call	75.21	1.25	6.6	10	DE000S121U76
68Y8S	Call	79.32	0.86	9.6	10	DE000S16V890
<b>Allianz SE (302.43 EUR)</b>						
6424S	Call	256.27	4.73	6.4	10	DE000S17LWL2
6731S	Put	334.10	3.25	9.2	10	DE000S18W8GZ8
<b>Alphabet Inc C (193.56 USD)</b>						
5325S	Call	95.65	0.47	1.9	200	DE000S103L641
62LZS	Call	111.56	0.91	2.3	10	DE000S14X3E7
7669S	Call	123.23	6.80	2.7</		



Mnmo.	Turbo Call/Put	Strike = barrière	Cours produit	Elasticité	Parité	ISIN
<b>Bio-Rad Laboratories Inc (333.07 USD)</b>						
776BS	Call	223,52	2,09	2,9	50	DE000S0U7WG1
93V3S	Call	275,23	1,11	5,7	50	DE000S76GLV6
<b>BlackRock Inc (1056,47 USD)</b>						
682NS	Call	545,10	9,82	2,0	50	DE000S00D19
389CS	Call	600,46	8,76	2,3	50	DE000S01DHH5
L171S	Call	711,26	6,63	3,0	50	DE000S02MPH3
932KS	Call	812,95	4,66	4,3	50	DE000S9YU125
<b>BMW (81 EUR)</b>						
3150S	Call	56,16	1,25	3,2	20	DE000S03MGB8
869FS	Put	87,96	0,36	10,9	20	DE000S06ZBB9
<b>BNP Paribas (59,03 EUR)</b>						
4K02S	Call	23,54	7,13	1,7	5	DE000S08UNN5
79J3S	Call	33,71	5,10	2,3	5	DE000S09N2Z
V683S	Call	36,07	2,31	2,5	10	DE000S3FPX21
9372S	Call	40,97	3,65	3,2	5	DE000S03T6R7
8633S	Call	45,68	1,35	4,3	10	DE000S0160X5
9798S	Call	46,81	1,24	4,7	10	DE000S02XKK8
9799S	Call	49,10	1,01	5,8	10	DE000S02XKL6
1U11S	Call	51,40	0,78	7,5	10	DE000S02XKM4
1U12S	Call	52,55	0,66	8,8	10	DE000S02XKN2
7P55S	Call	53,59	0,56	10,4	10	DE000S098NG9
W251S	Call	54,67	0,46	12,6	10	DE000S09S3W3
9Y45S	Put	62,19	0,69	16,9	5	DE000S02JH597
917WS	Put	67,18	1,67	7,0	5	DE000S01LA76
<b>Boeing (168,55 USD)</b>						
453NS	Call	108,80	5,77	2,8	10	DE000S0JMS67
841FS	Call	119,02	4,79	3,3	10	DE000S0Y6G02
B618S	Call	124,35	4,29	3,7	10	DE000S01BH15
991VS	Call	129,46	3,80	4,2	10	DE000S09PSP8
B619S	Call	134,63	3,31	4,8	10	DE000S01BH23
147VS	Put	175,97	0,83	19,1	10	DE000S09BC00
P631S	Put	246,13	7,46	2,2	10	DE000S05WQAC0
<b>Bolloré SE (5,99 EUR)</b>						
79P2S	Call	3,76	2,26	2,6	1	DE000S016KP4
69F3S	Call	4,82	1,20	5,0	1	DE000S01WCR1
9R13S	Call	5,02	1,01	5,9	1	DE000S0NQR89
M912S	Call	5,35	0,68	8,7	1	DE000S06GBA5
<b>Booking Holdings Inc (6261,55 USD)</b>						
E166S	Call	3751,32	7,23	3,4	200	DE000S01Y750
<b>Bovygens (29,01 EUR)</b>						
739VS	Call	21,93	1,43	4,0	5	DE000CL7BNY8
571DS	Call	23,33	1,16	5,0	5	DE000S0J0AUE
7K17S	Call	24,36	0,95	6,0	5	DE000S080HPD3
2766S	Call	25,59	0,71	8,1	5	DE000S02PDS2
8P57S	Call	26,76	0,47	12,1	5	DE000S01E5Z35
<b>Bristol-Myers (55,58 USD)</b>						
4N89S	Call	36,84	3,64	2,9	5	DE000S09QAY0
934KS	Call	41,93	2,67	4,0	5	DE000S09U141
E167S	Call	46,98	1,71	6,2	5	DE000S01Y768
<b>Broadcom Inc (219,66 USD)</b>						
2K99S	Call	108,08	21,42	2,0	5	DE000S07J549
1C55S	Call	118,79	9,72	2,2	10	DE000S09VKA9
85P8S	Call	129,29	8,70	2,4	10	DE000S0Y0N88
68X1S	Call	134,42	8,23	2,5	10	DE000S06WLD1
992VS	Call	139,50	7,75	2,7	10	DE000S09PSQ6
542KS	Call	149,70	6,75	3,1	10	DE000S09YRAX6
4282S	Call	159,69	5,80	3,6	10	DE000S01JTMN3
4256S	Call	169,66	4,89	4,3	10	DE000S01JXAZ2
177KS	Put	239,61	1,03	10,1	20	DE000S01YQ33
<b>Brown &amp; Brown (103,97 USD)</b>						
W975S	Call	55,79	9,32	2,1	5	DE000S05Z0N3
825AS	Call	66,82	3,61	2,7	10	DE000S0UJLC2
7A79S	Call	77,64	2,57	3,8	10	DE000S0783V2
935KS	Call	87,80	1,62	6,1	10	DE000S09U158
<b>Burberry Group PLC (9,66 GBP)</b>						
953AS	Call	4,27	6,59	1,8	1	DE000S0985N6
<b>Cadence Design Systems Inc (308,07 USD)</b>						
826AS	Call	224,01	8,14	3,6	10	DE000S0UJVD0
U681S	Call	245,64	3,04	4,8	20	DE000S0675Z7
<b>Cameco (55,69 USD)</b>						
123BS	Call	42,90	2,50	4,2	5	DE000S0J0AMF2
612DS	Call	46,96	1,73	6,1	5	DE000S0J0T23
9349S	Call	51,99	0,79	13,3	5	DE000S02J5E05
<b>Canadian Pacific Kansas City L (74,66 USD)</b>						
6519S	Call	56,32	3,58	4,0	5	DE000S09S2D5
<b>Capgemini SE (156,49 EUR)</b>						
9444S	Call	108,99	4,82	3,2	10	DE000S0J2713
8735S	Call	119,06	3,81	4,1	10	DE000S01J0504
1482S	Call	129,16	2,81	5,5	10	DE000S02BTJ3
1255S	Call	139,27	1,81	8,6	10	DE000S03LXD1
Y575S	Call	146,10	1,12	13,8	10	DE000S01DKB2
8736S	Put	175,06	1,93	8,1	10	DE000S01J0512
<b>Carlberg A/S (719,67 DKK)</b>						
6V65S	Call	643,20	2,16	8,9	5	DE000S09WAL49
<b>Carnival Corp (26,09 USD)</b>						
E228S	Call	18,49	7,30	3,4	1	DE000S01Y9L6
3267S	Call	20,49	5,43	4,6	1	DE000S01J6T89
<b>Carrefour (13,94 EUR)</b>						
2547Z	Call	10,49	0,35	3,9	10	DE000CL5A029
76F6S	Call	11,22	0,55	5,0	5	DE000S01W8D6
1511S	Call	12,41	0,31	8,7	5	DE000S0UQZB4
H451Z	Call	12,97	0,10	12,7	10	DE000S03L2H2
A232S	Put	16,67	0,55	5,0	5	DE000S0911L6
36E4S	Put	19,59	1,14	2,4	5	DE000S0N30K47
7N14S	Put	21,51	0,76	1,8	10	DE000S0H7XV3
<b>Carrier Global Corp (73,84 USD)</b>						
Y958S	Call	49,90	4,64	3,0	5	DE000S01NFG0
<b>Caterpillar Inc (381,63 USD)</b>						
W976S	Call	275,18	5,16	3,5	20	DE000S05Z0P8
936KS	Call	315,88	3,22	5,6	20	DE000S09U166
A841S	Put	499,02	2,27	3,2	50	DE000S0J0UG9
<b>Celsius (31,83 USD)</b>						
973NS	Call	23,69	1,60	3,8	5	DE000S0J0ZR3
7Y84S	Call	25,70	1,23	4,9	5	DE000S09SE11
3Y45S	Call	27,69	0,87	6,9	5	DE000S01647N1
<b>Charles Schwab Corp (80,71 USD)</b>						
E169S	Call	60,53	3,92	3,9	5	DE000S01Y776

Mnmo.	Turbo Call/Put	Strike = barrière	Cours produit	Elasticité	Parité	ISIN
<b>Cheniere Energy Inc (214,32 USD)</b>						
686PS	Call	164,46	4,83	4,2	10	DE000S02HU00
<b>Chevron (154,15 USD)</b>						
9P35S	Call	105,34	9,40	3,1	5	DE000S07AU16
<b>Chipotle Mexican Grill Inc (65,69 USD)</b>						
831AS	Call	33,60	15,41	2,0	2	DE000S0UOVJH1
4687S	Call	44,68	10,14	3,1	2	DE000S02QRJ3
341YS	Put	80,22	2,83	4,4	5	DE000S02HTC6
<b>CIEBA (88,47 USD)</b>						
D117S	Call	33,68	5,28	1,6	10	DE000S02DDW1
<b>Cintas Corp (211,7 USD)</b>						
F741S	Call	124,08	6,77	2,4	13	DE000S02Z2E46
ZG96S	Call	164,57	1,85	4,3	25	DE000S08N8D4
<b>Cisco (58,44 USD)</b>						
3K11S	Call	42,91	3,01	3,7	5	DE000S07J556
<b>Clariane SE (1,92 EUR)</b>						
7D79S	Put	6,84	0,49	0,4	10	DE000S01E3P9
ZP73S	Put	7,75	0,58	0,3	10	DE000S08PZ07
<b>CME Group Inc (234,82 USD)</b>						
D119S	Call	162,24	7,02	3,2	10	DE000S02DDV7
<b>Cognizant Technology Solutions (79,94 USD)</b>						
68NS	Call	55,13	4,81	3,2	5	DE000S0U00D43
835AS	Call	66,34	1,34	5,7	10	DE000S0U0VLM1
<b>Coinbase Global Inc (315,86 USD)</b>						
115VS	Call	124,25	1,85	1,6	100	DE000S09BBF5
525JS	Call	134,47	1,75	1,7	100	DE000S095EH5
116VS	Call	144,77	1,65	1,8	100	DE000S09BBG3
F548S	Call	185,22	1,27	2,4	100	DE000S02JCTW4
F549S	Call	205,40	1,08	2,8	100	DE000S02JMX2
7114S	Call	245,57	0,70	4,2	100	DE000S02JW41
9X16S	Call	265,78	0,51	5,8	100	DE000S02JMCN8
J552S	Call	285,83	0,32	9,1	100	DE000S02J8KH3
7555S	Put	350,05	0,37	7,9	100	DE000S02JWSU6
S162S	Put	400,06	0,83	3,6	100	DE000S02JRYT8
<b>Colgate-Palmolive Co (93,26 USD)</b>						
836AS	Call	65,77	5,33	3,3	5	DE000S0U0VJN9
U684S	Call	76,62	3,26	5,5	5	DE000S067550
<b>ConocoPhillips (100,83 USD)</b>						
7798S	Call	87,48	2,64	7,3	5	DE000S0U07WJ5
<b>Constellation Brands Inc (238,61 USD)</b>						
392CS	Call	165,23	7,07	3,2	10	DE000S01DHK9
<b>Constellation Energy Corp (240,86 USD)</b>						
686NS	Call	88,61	14,60	1,6	10	DE000S0U00D50
U685S	Call	100,03	13,54	1,7	10	DE000S0567568
839AS	Call	111,03	12,46	1,8	10	DE000S0U0VJL0
4P71S	Call	154,11	4,18	2,7	20	DE000S091154
438MS	Call	194,81	2,26	5,1	20	DE000S0985M8
839NS	Call	215,00	1,31	8,8	20	DE000S0J0UJ1
<b>Constellation Software Inc (4681,36 CAD)</b>						
A526S	Call	2211,61	3,29	1,9	500	DE000S0U080L4
A528S	Call	2765,65	2,55	2,4	500	DE000S0U080M2
U645S	Call	3305,11	1,82	3,3	500	DE000S067444
<b>Continental AG (66,37 EUR)</b>						
2D13S	Call	47,31	1,93	3,4	10	DE000S07WF601
<b>Corning Inc (48,56 USD)</b>						
9266S	Call	32,45	3,12	3,0	5	DE000S091906
<b>Costco Wholesale Corp (1004,05 USD)</b>						
G954S	Call	650,75	6,80	2,8	50	DE000S0U7LW80
87P1S	Call	755,91	4,81	4,0	50	DE000S0Y00PH0
<b>Coty Inc (7,37 USD)</b>						
4532S	Call	6,87	0,56	12,5	1	DE000S0212C8
<b>Coupage Inc (24,02 USD)</b>						
U686S	Call	13,41	10,31	2,2	1	DE000S067576
<b>Credit Agricole (13,18 EUR)</b>						
79J8S	Call	7,08	3,07	2,1	2	DE000S0D09M43
87K7S	Call	7,69	2,77	2,4	2	DE000S01D0F8
8256S	Call	8,63	4,59	2,9	1	DE000S067NA9
D864S	Call	9,67	3,55	3,7	1	DE000S0231C1
E796S	Call	10,24	2,98	4,4	1	DE000S04XK206
2202S	Call	10,80	2,43	5,4	1	DE000S076HB6
G142S	Call	11,87	1,37	9,6	1	DE000S02A057
69F6S	Call	12,18	1,06	12,3	1	DE000S0

Mnmo.	Turbo Call/Put	Strike = barrière	Cours produit	Elasticité	Parité	ISIN
3K24S	Call	6.05	1.75	3.3	1	DE000S07LXZ4
<b>First Solar (200.13 USD)</b>						
479US	Call	112.41	4.23	2.2	20	DE000S00B2W3
438CS	Call	134.64	3.16	3.0	20	DE000S01DMD4
<b>Fiserv Inc (204.03 USD)</b>						
866AS	Call	112.01	17.76	2.2	5	DE000S00VME6
7A88S	Call	133.66	6.82	2.8	10	DE000S078334
<b>Forvia (8.93 EUR)</b>						
291LS	Call	5.95	0.30	2.9	10	DE000S09QY58
871FS	Call	6.45	0.25	3.4	10	DE000S06ZBC7
459RS	Call	6.97	0.20	4.3	10	DE000S0Y6C459
5812S	Call	7.28	0.17	5.0	10	DE000S0J2T5F5
479AS	Call	7.78	0.12	6.9	10	DE000S0J6YA02
25X2S	Put	9.97	0.11	7.4	10	DE000S06P5X4
549QS	Put	10.97	0.21	4.1	10	DE000S058AM0
83G1S	Put	13.96	0.50	1.8	10	DE000S0Y17607
<b>Franco-Nevada Corp (119.86 USD)</b>						
923CS	Call	88.49	3.06	3.7	10	DE000S01XK26
H911S	Call	99.81	1.98	5.8	10	DE000S0783L3
<b>Fresnillo Plc (6.68 GBP)</b>						
H245S	Call	3.29	4.14	1.9	1	DE000S09F2M1
A764S	Call	4.38	2.84	2.8	1	DE000S0081P3
7028S	Call	4.91	2.17	3.7	1	DE000S08W8N54
<b>Gaztransport et technigaz SA (131.77 EUR)</b>						
2579S	Call	51.42	2.02	1.6	40	DE000S0315F7
3451S	Call	64.29	1.70	1.9	40	DE000S03MG89
684HS	Call	70.52	1.54	2.1	40	DE000S05F8W83
1K69S	Call	82.91	1.23	2.7	40	DE000S0404V9F
7393S	Call	94.30	0.95	3.4	40	DE000S09KSD08
G151S	Call	101.09	0.78	4.2	40	DE000S0248R7
52E1S	Call	105.57	0.67	4.8	40	DE000S01P8E7
F787S	Call	111.32	0.52	6.2	40	DE000S0226T6
469FS	Call	116.87	0.38	8.4	40	DE000S0W2JKX9
475LS	Call	121.88	0.26	12.2	40	DE000S09YUJ3
8486S	Call	126.90	0.14	22.0	40	DE000S01X144
<b>GE HealthCare Technologies Inc (80.91 USD)</b>						
Q685S	Call	65.49	1.51	5.1	10	DE000S063B15
<b>Gecina SA (89.5 EUR)</b>						
63L9S	Call	82.08	0.19	11.2	40	DE000S09W5UC8
<b>Getlink (15.63 EUR)</b>						
4F44S	Call	11.02	2.34	3.3	2	DE000S081Y29
27B3S	Call	13.61	0.52	7.4	4	DE000S058575
8P12S	Call	14.85	0.17	17.4	5	DE000S08Q2474
763KS	Put	22.73	1.43	2.2	5	DE000S042GW3
<b>Gilead Sciences Inc (90.37 USD)</b>						
951KS	Call	73.81	3.32	5.2	5	DE000S09YU2K8
<b>Glencore Xstrata International PLC (3.72 GBP)</b>						
A765S	Call	3.23	0.62	7.2	1	DE000S0081Q1
27S2S	Put	4.97	1.52	2.9	1	DE000S0Y2HT39
<b>Globalfoundries Inc (44.19 USD)</b>						
6V88S	Call	33.04	2.19	3.8	5	DE000S09WAMR1
<b>Grainger WW Inc (1146.02 USD)</b>						
Q813S	Call	650.88	4.74	2.3	100	DE000S063E3V1
U721S	Call	868.52	2.66	4.0	100	DE000S0676V8
<b>GXO Logistics Inc (48.47 USD)</b>						
C851S	Call	40.51	1.59	5.8	5	DE000S01JWC2
<b>Heidelberg Materials AG (125.83 EUR)</b>						
355VS	Call	82.94	4.33	2.9	10	DE000S02YHT70
<b>Heineken (70.23 EUR)</b>						
7W67S	Call	56.95	1.35	5.2	10	DE000S0J29VA3
H579S	Call	61.99	0.85	8.2	10	DE000S01J2WE9
<b>Henkel AG &amp; Co. KgaA Pref (85.09 EUR)</b>						
33D7S	Call	62.56	2.28	3.7	10	DE000S0Y1C8U4
<b>Hermes Intl (2283.98 EUR)</b>						
7K21S	Call	829.02	14.61	1.6	100	DE000S080HPH4
54K8S	Call	955.21	13.34	1.7	100	DE000S01DHEH4
80V1S	Call	1078.34	12.11	1.9	100	DE000S044FTF5
74J2S	Call	1257.36	10.32	2.2	100	DE000S07P9M6
65W6S	Call	1422.84	8.67	2.6	100	DE000S0Q12PT6
8V53S	Call	1574.30	7.17	3.2	100	DE000S04CBW76
5684S	Call	1632.75	6.57	3.5	100	DE000S0Q4KA13
293WS	Call	1693.10	5.96	3.8	100	DE000S06G1Z98
791BS	Call	1805.60	4.84	4.7	100	DE000S008FG4
A795S	Call	1860.43	4.31	5.3	100	DE000S0083K3
7177S	Call	1912.90	3.77	6.0	100	DE000S07LVQ01
K124S	Call	2012.84	2.79	8.1	100	DE000S06J0XD2
4219S	Call	2112.61	0.90	12.5	200	DE000S06JTP51
T733S	Put	2407.83	1.33	16.9	100	DE000S05U168
<b>Home Depot Inc (415.26 USD)</b>						
G959S	Call	321.51	4.55	4.3	20	DE000S07LXD1
<b>Honeywell International (228.09 USD)</b>						
3K13S	Call	160.96	6.48	3.3	10	DE000S07J572
88P1S	Call	181.99	4.48	4.8	10	DE000S0Y00P57
<b>HP Inc (34.79 USD)</b>						
Q695S	Call	26.68	1.58	4.2	5	DE000S063CA9
<b>HSBC (7.62 GBP)</b>						
189LS	Call	4.82	0.68	2.7	5	DE000S00X0183
<b>Iberdrola SA (13.15 EUR)</b>						
34S3S	Call	8.60	2.29	2.9	2	DE000S03MHA8
<b>Illumina Inc (142.86 USD)</b>						
4572S	Call	83.29	5.76	2.4	10	DE000S0Y21269
26Y2S	Call	103.87	3.80	3.5	10	DE000S062868
<b>Imerys (28.54 EUR)</b>						
R255S	Call	19.12	0.96	2.9	10	DE000S06S272
R256S	Call	21.30	0.74	3.8	10	DE000S06S280
754CS	Call	24.61	0.41	6.8	10	DE000S01J5F2
V172S	Call	25.68	0.31	8.9	10	DE000S07C162
<b>Incyte Genomics (70.17 USD)</b>						
88P3S	Call	54.21	1.60	4.1	10	DE000S0Y00P3
<b>ING (14.8 EUR)</b>						
Z493S	Call	6.98	3.93	1.9	2	DE000S03HMM7
6591S	Call	8.17	3.34	2.2	2	DE000S002461
6227S	Call	9.36	5.49	2.7	1	DE000S03U2E3
6270S	Call	11.59	3.25	4.5	1	DE000S015F8
1043S	Call	12.13	2.73	5.4	1	DE000S07DFT9
6075S	Call	13.17	1.68	8.8	1	DE000S07VPK9
A663S	Put	16.87	2.11	7.0	1	DE000S06YJF9
<b>International Consolidated Airlines Group SA GBP (2.92 GBP)</b>						
8561S	Call	1.93	1.21	2.9	1	DE000S01J7W7

Mnmo.	Turbo Call/Put	Strike = barrière	Cours produit	Elasticité	Parité	ISIN
<b>Intuit Inc (665.15 USD)</b>						
Q711S	Call	435.35	11.06	2.9	20	DE000S063CF8
U698S	Call	544.14	2.34	5.4	50	DE000S0676J3
<b>Intuitive Surgical Inc (643.51 USD)</b>						
Q712S	Call	327.73	10.37	2.5	20	DE000S063CG6
7A94S	Call	381.86	7.81	3.3	20	DE000S078383
952KS	Call	432.70	5.37	4.8	20	DE000S09U2L6
<b>Ipsen SA (108.33 EUR)</b>						
3458S	Call	79.71	1.45	3.7	20	DE000S03MHH7
54Y8S	Call	89.52	0.96	5.6	20	DE000S05LWV0
93E4S	Call	101.62	0.36	14.6	20	DE000S04E591
7N84S	Put	131.42	1.18	4.6	20	DE000S07H2J2
<b>JDceaux SE (15.08 EUR)</b>						
Y142S	Call	11.69	0.34	4.3	10	DE000S020Y95
9X64S	Put	16.61	0.16	8.9	10	DE000S02LRR4
<b>JD.com Inc (37.06 USD)</b>						
Q844S	Call	15.66	20.69	1.7	1	DE000S063393
Q667S	Call	21.12	15.50	2.3	1	DE000S063BK0
344YS	Call	24.29	2.49	2.8	5	DE000S02HTF9
<b>Johnson &amp; Johnson (145.42 USD)</b>						
2699S	Call	104.72	7.89	3.5	5	DE000S08W867
<b>KBC Bank NV (73.12 EUR)</b>						
05K0S	Call	43.76	2.96	2.5	10	DE000SD1AN95
8641S	Call	48.47	2.48	2.9	10	DE000S016035
2M75S	Call	59.16	1.42	5.1	10	DE000S079FN1
1P69S	Call	61.28	1.21	6.0	10	DE000S09YAP2
H976S	Call	66.30	1.21	10.2	10	DE000S03CUT8
<b>Kering (244.95 EUR)</b>						
S338S	Call	131.55	2.86	2.1	40	DE000S02R0S8
7475S	Call	162.09	2.10	2.9	40	DE000S06W9N9
552QS	Call	182.69	1.59	3.8	40	DE000S058AP3
65Y1S	Call	193.05	1.33	4.6	40	DE000S06Y7R2
5H98S	Call	203.36	1.07	5.7	40	DE000S09WJ323
4494S	Call	223.23	0.58	10.4	40	DE000S06Y882
585DS	Put	253.15	0.25	23.6	40	DE000S0J0AW2
7485S	Put	273.09	0.74	8.2	40	DE000S06WPA8
554QS	Put	293.00	1.23	4.9	40	DE000S058A9
171QS	Put	332.84	2.23	2.7	40	DE000S028BW0
8R71S	Put	382.62	3.47	8.7	40	DE000S07ZAL7
<b>Kinder Morgan Inc (26.81 USD)</b>						
E189S	Call	20.78	5.88	4.3	1	DE000S01Y8M6
<b>Klaviyo Inc. (39.76 USD)</b>						
E191S	Call	31.95	1.60	4.7	5	DE000S01Y8N4
<b>Kleppier SA (27.99 EUR)</b>						
6828S	Call	13.90	1.41	2.0	10	DE000SD4X182
56K6S	Call	20.96	0.71	3.9	10	DE000S04FF07
Y568S	Call	22.03	0.60	4.6	10	DE000S01DKM9
Z671S	Call	24.11	0.39	7.0	10	DE000S09WMA48
677RS	Call	25.14	0.29	9.3	10	DE000S06VGT26
185RS	Call	26.17	0.19	14.0	10	DE000S06YLD33
4991S	Call	27.18	0.09	28.0	10	DE000S09YEHK6
T735S	Put	31.37	0.35	7.8	10	DE000S05U184
124US	Put	36.35	0.84	3.3	10	DE000S07VJ3
<b>Koninklijke Ahold Delhaize NV (32.22 EUR)</b>						
6275S	Call	24.10	4.11	3.9	2	DE000S01FJQ0
<b>La Francaise des Jeux SA (38.14 EUR)</b>						
9554S	Call	25.51	1.28	3.0	10	DE000S02QP85
321QS	Call	27.88	1.05	3.6	10	DE000S04ND083
A338S	Call	30.06	0.82	4.6	10	DE000S005SH1
A329S	Put	42.72	0.48	7.8	10	DE000S080129
<b>Legrand (95.78 EUR)</b>						
2551Z	Call	43.00	10.62	1.8	5	DE000CL5A193
S359S	Call	58.48	3.76	2.5	10	DE000S065D01
E975S	Call	90.53	0.57	16.5	10	DE000S02JTN0
1978S	Put	111.15	1.57	6.1	10	DE000S089K85
<b>Lonza (538.84 CHF)</b>						
7486S	Call	415.29	1.35	4.2	100	DE000S07PT08
<b>L'Oréal (343.69 EUR)</b>						
5561Z	Call	222.55	6.12	2.8	20	DE000C082EE4
8084S	Call	240.07	5.24	3.3	20	DE000S08E2W8



Mnmo.	Turbo Call/Put	Strike = barrière	Cours produit	Elasticité	Parité	ISIN
2A32S	Call	68,95	13,57	1,9	5	DE000SU7XN5S
H169S	Call	71,11	13,17	2,0	5	DE000SU7ZH1H
5N55S	Call	75,44	12,34	2,1	5	DE000SU9Q333
5N56S	Call	77,60	11,92	2,2	5	DE000SU9Q341
5N57S	Call	79,79	11,51	2,3	5	DE000SU9Q358
2W43S	Call	81,88	11,11	2,4	5	DE000SU9F136
23L2S	Call	83,94	10,70	2,5	5	DE000SU9PPH3
23L3S	Call	86,08	10,29	2,6	5	DE000SU9PPHC1
41M4S	Call	88,13	9,83	2,7	5	DE000SU9Y1Q8
1K73S	Call	90,22	9,49	2,8	5	DE000SU9Z001
843FS	Call	95,38	8,55	3,1	5	DE000SY6Y628
H463S	Call	96,44	8,32	3,2	5	DE000SY6T856
844FS	Call	97,45	8,15	3,2	5	DE000SY6Y636
68X6S	Call	99,51	7,75	3,4	5	DE000SY6WLJ8
H472S	Call	100,58	7,55	3,5	5	DE000SY6T872
31Y6S	Call	101,52	7,39	3,6	5	DE000SY63BB1
31Y7S	Call	102,56	7,18	3,7	5	DE000SY63BC9
X497S	Call	107,62	6,21	4,2	5	DE000SY9MU32
X498S	Call	108,65	6,01	4,4	5	DE000SY9MU40
369KS	Call	109,67	5,83	4,5	5	DE000SY9NSV1
518KS	Call	110,67	5,58	4,7	5	DE000SY9QZ55
544KS	Call	112,69	5,25	5,0	5	DE000SY9RA21
545KS	Call	113,72	5,03	5,2	5	DE000SY9RA07
546KS	Call	114,74	4,84	5,4	5	DE000SY9RA15
547KS	Call	115,76	4,67	5,6	5	DE000SY9RA23
X581S	Call	116,77	4,47	5,8	5	DE000SY93R23
797NS	Call	117,56	4,33	6,0	5	DE000SJ0TAT8
724NS	Call	118,61	4,13	6,3	5	DE000SJ0RS07
799NS	Call	120,61	3,74	7,0	5	DE000SJ0TAT8
826NS	Call	122,63	3,57	7,3	5	DE000SJ0T075
827NS	Call	122,65	3,35	7,8	5	DE000SJ0T1V5
X989S	Call	123,57	3,20	8,1	5	DE000SJ0UR03
X991S	Call	124,59	3,01	8,6	5	DE000SJ0UR11
A863S	Call	125,57	2,82	9,2	5	DE000SJ0WPX2
974NS	Call	126,56	2,63	9,8	5	DE000SJ0XD51
975NS	Call	127,58	2,43	10,7	5	DE000SJ0ZD79
981NS	Call	128,59	2,27	11,4	5	DE000SJ0ZDU7
181ES	Call	130,63	1,84	14,1	5	DE000SJ0UJ77
195FS	Call	131,62	1,65	15,6	5	DE000SJ1C4P4
K411S	Call	132,58	1,54	16,6	5	DE000SJ6LRF5
K412S	Call	133,59	1,33	19,2	5	DE000SJ6LRF5
Y699S	Put	150,83	2,71	9,8	5	DE000SJ6CWT5
5704S	Put	155,84	3,65	7,2	5	DE000SY1C633
19G5S	Put	165,86	5,53	4,8	5	DE000SY11UR6
7451S	Put	170,86	6,48	4,1	5	DE000SY2ZH42
B918S	Put	180,87	8,39	3,2	5	DE000SJ1GH44
<b>NXP Semiconductors NV (217.79 USD)</b>						
Q673S	Call	160,30	5,57	3,7	10	DE000SU63BQ7
U672S	Call	203,80	1,46	14,2	10	DE000SU675V0
<b>OMV AG (37.24 EUR)</b>						
35D1S	Call	31,28	1,23	6,1	5	DE000SY1C807
<b>Opmobility (10.1 EUR)</b>						
83K3S	Put	12,04	0,20	4,8	10	DE000SU84EX9
<b>Oracle Corp (174.11 USD)</b>						
U714S	Call	108,41	12,70	2,6	5	DE000SU676P0
714PS	Call	129,20	4,37	3,8	10	DE000SU2HU85
959KS	Call	149,56	2,43	6,8	10	DE000SY9U2T9
<b>Orange (9.59 EUR)</b>						
66A8S	Call	5,85	0,75	2,5	5	DE000SB5P7L4
256GZ	Call	6,45	0,63	3,0	5	DE000SC5A2P6
22Y3Z	Call	7,06	0,51	3,7	5	DE000CL49M44
828GS	Call	7,43	2,19	4,4	1	DE000SO6TND3
22Y4Z	Call	7,66	0,39	4,8	5	DE000CL49M51
20J0S	Call	8,27	1,35	7,1	1	DE000SD0XC18
73E3S	Call	8,44	1,18	8,1	1	DE000SY1P965
831GS	Call	8,65	0,97	9,8	1	DE000SO6TFN8
8133S	Call	8,88	0,73	13,0	1	DE000SD09PK6
832GS	Call	9,23	0,39	24,0	1	DE000SO6TNG6
587DS	Put	10,45	0,90	10,5	1	DE000SJ0TAY8
E112S	Put	11,45	1,89	5,0	1	DE000SH2NJP8
<b>O'Reilly Automotive Inc (1273.95 USD)</b>						
67C9S	Call	663,10	11,69	2,1	50	DE000SY0SHD5
715PS	Call	977,65	5,70	4,2	50	DE000SY2HU93
<b>Palantir Technologies Inc (74.53 USD)</b>						
7255S	Call	19,07	26,68	1,3	2	DE000SU95LM3
7256S	Call	21,19	25,68	1,4	2	DE000SU95LN1
5519S	Call	29,42	21,74	1,6	2	DE000SY66R8V
F555S	Call	49,64	12,12	2,9	2	DE000SJ2C7C7
9X12S	Call	53,66	10,22	3,5	2	DE000SJ2MCR9
J237S	Call	58,68	7,84	4,5	2	DE000SJ2VXT2
J969S	Call	63,68	5,50	6,4	2	DE000SJ6F4H3
L817S	Call	80,01	3,22	11,0	2	DE000SJ64618
<b>Palo Alto Networks Inc (398.97 USD)</b>						
1C74S	Call	216,11	17,74	2,1	10	DE000SU9VRK3
3Q11S	Call	248,44	7,34	2,6	20	DE000SUW7FGH7
3C61S	Call	270,07	6,29	3,0	20	DE000SU9X9P7
961KS	Call	310,77	4,35	4,3	20	DE000SU9Z0U7
<b>Pan American Silver Corp (22.33 USD)</b>						
G939S	Call	12,78	1,84	2,3	5	DE000SU7LWX1
2U38S	Call	14,91	1,45	2,9	5	DE000SY6W877
13Y8S	Call	16,00	1,24	3,4	5	DE000SY6Y7B5
<b>Pandora Aktieselskabet (1279.05 DKK)</b>						
6531S	Call	859,81	2,85	3,0	20	DE000SU109C0
<b>Pernod-Ricard (114.35 EUR)</b>						
872FS	Call	73,10	4,16	2,7	10	DE000SY6ZBD5
17D3S	Call	83,39	3,13	3,6	10	DE000SY1B3E0
G547S	Call	88,80	2,60	4,4	10	DE000SJ2F047
E682S	Put	121,62	0,78	14,5	10	DE000SJ13CJ9
456PS	Put	141,59	2,77	4,1	10	DE000SY0ZD24
<b>Petroleo Brasileiro ADR (13.61 USD)</b>						
3D33S	Call	8,47	5,01	2,6	1	DE000SU7J7T7
<b>Pfizer Inc (25.32 USD)</b>						
T576S	Call	22,71	0,26	8,9	10	DE000SU5T926
124FS	Put	33,24	0,76	3,1	10	DE000SU14F03
<b>Philip Morris International Inc (126.28 USD)</b>						
Q747S	Call	85,12	7,95	3,0	5	DE000SU63DE9
<b>Porsche Automobil Holding SE (36.25 EUR)</b>						
425KS	Call	33,02	0,34	10,4	10	DE000SU0B6N3

Mnmo.	Turbo Call/Put	Strike = barrière	Cours produit	Elasticité	Parité	ISIN
<b>Prosus NV (40.85 EUR)</b>						
3A31S	Call	20,91	8,77	2,0	2	DE000SH3SD61
9644S	Call	23,07	7,82	2,3	2	DE000SQ3QD72
557QS	Call	26,33	2,94	2,8	5	DE000SY68A03
251PS	Call	30,52	2,10	3,9	5	DE000SW9FP23
946GS	Call	32,54	1,70	4,8	5	DE000SY7RZ23
695CS	Call	36,58	0,89	9,1	5	DE000SY0JHT5
<b>Proximus SA (5 EUR)</b>						
H735S	Call	4,51	0,10	9,1	5	DE000SV130C5
<b>Publicis (106.82 EUR)</b>						
2968Z	Call	9,98	9,72	1,1	10	DE000CL5CQ50
5684S	Call	81,88	2,54	4,2	10	DE000SU5RV53
U738S	Call	86,14	2,10	5,1	10	DE000SU693D1
672AS	Call	90,19	1,70	6,2	10	DE000SY93B08
673AS	Call	94,26	1,30	8,2	10	DE000SY93B76
V729S	Put	115,16	0,88	12,0	10	DE000SU7GML7
28N7S	Put	125,11	1,87	5,7	10	DE000SY0B8B8
<b>Qualcomm Inc (159.08 USD)</b>						
J774S	Call	128,62	2,97	5,1	10	DE000SU9FZU4
4C58S	Call	150,66	0,91	16,7	10	DE000SU9Z7D5
<b>Relx PLC (45.04 EUR)</b>						
3508S	Call	31,06	2,82	3,2	5	DE000SY1C849
<b>Renault (44.9 EUR)</b>						
7547S	Call	18,49	2,66	1,7	10	DE000CL7BTJ3
6D64S	Call	19,84	2,52	1,8	10	DE000SH3TAW8
4K12S	Call	21,08	2,39	1,9	10	DE000SR8UNY2
81U7S	Call	28,24	1,68	2,7	10	DE000SQJJSF8
189YS	Call	29,43	1,56	2,9	10	DE000SN7MAL9
81U8S	Call	30,61	1,44	3,1	10	DE000SQJJSQ6
B267S	Call	34,03	1,10	4,0	10	DE000SU1NWP6
7971S	Call	35,10	1,00	4,4	10	DE000SU7SRB6
266ES	Call	38,13	0,69	6,4	10	DE000SJ0J6V7
4963S	Call	40,12	0,50	8,8	10	DE000SJ0WQST
558QS	Put	47,68	0,30	14,5	10	DE000SY58A11
9707S	Put	52,66	0,79	5,6	10	DE000SY1LHA9
6E48S	Put	56,64	1,19	3,7	10	DE000SW7WF63
6T77S	Put	61,61	1,69	2,6	10	DE000SW8GZG5
<b>Robinhood Markets Inc (40.04 USD)</b>						
Q754S	Call	10,92	28,04	1,4	1	DE000SU63D14
J212S	Call	15,13	24,02	1,6	1	DE000SY7HF30
964KS	Call	19,21	20,13	1,9	1	DE000SY9JX21
D688S	Call	21,23	18,21	2,1	1	DE000SJ1WPB6
3Z13S	Call	31,23	1,75	4,3	5	DE000SJ61TWS
<b>Roblox Corporation (59.15 USD)</b>						
91PS	Call	31,61	5,36	2,1	5	DE000SU00P94
<b>Roche Holding GS (252.52 CHF)</b>						
7AT3S	Call	151,21	10,91	2,5	10	DE000SU772Y9
<b>Rolls-Royce Holdings PLC (5.74 GBP)</b>						
Y962S	Call	2,23	4,26	1,6	1	DE000SU1NGH6
3136S	Call	2,56	3,86	1,8	1	DE000SY5G639
5967S	Call	3,01	3,33	2,1	1	DE000SY5SRX0
7E87S	Call	4,08	2,04	3,4	1	DE000SU5W1TQ8
<b>RTX Corp (116.38 USD)</b>						
Q758S	Call	64,13	10,05	2,2	5	DE000SU63DQ3
G965S	Call	85,85	5,92	3,7	5	DE000SU7LXJ8
48V1S	Call	106,76	1,95	11,2	5	DE000SY6ACPO
<b>Rubis (23.16 EUR)</b>						
Y149S	Call	15,79	0,75	3,0	10	DE000SU02ZG5
766KS	Call	16,89	0,64	3,6	10	DE000SU42GZ6
16D5S	Call	18,16	0,51	4,5	10	DE000SW1FL42
464HS	Call	19,28	0,40	5,6	10	DE000SF5SZ75
N831S	Call	20,36	0,29	7,7	10	DE000SU6MHF9
P767S	Call	21,42	0,19	11,6	10	DE000SU6LX23
73E5S	Put	30,77	0,77	3,0	10	DE000SY1P973
<b>Safran (209.24 EUR)</b>						
4Y31S	Call	125,28	8,44	2,5	10	DE000SQ4P183
3N35S	Call	136,98	7,29	2,9	10	DE000SQ71AB2
16D7S	Call	142,76	6,71	3,1	10	DE000SW1FL67
7F45S	Call	148,39	6,15	3,4	10	DE000SY4HR27
65D3S	Call	153,97	5,59	3,7	10	DE000SW1LWU8
B268S	Call	159,41	5,05	4,1	10	DE000SU1NMQ4
C844S	Call	164,85	4,49	4,6	10	DE000SU2FBE8
P768S	Call	170,20	3,97	5,2	10	DE000SU6XL31
V492S	Call	175,55	3,42	6,1	10	DE000SU7E3X9
3B65S	Call	186,17	2,36	8,8	10	DE000SU95FR3
216LS	Call	196,32	1,35	15,3	10	DE000SY9XV99
3E71S	Put	235,44	2,67	7,8	10	DE000SW7TDW4
3ZP3S	Put	255,35	4,67	4,5	10	DE000SY0UKT6
<b>Saint Gobain (89.13 EUR)</b>						
1672S	Call	42,83	4,65	1,9	10	DE000SQ3G226
8Y33S	Call	45,16	4,42	2,0	10	DE000SQ4CCES
7463S	Call	47,48	4,19	2,1	10	DE000SQ44WY5
418DS	Call	54,25	3,51	2,5	10	DE000SU1P159
D344S	Call	58,58	3,08	2,9	10	DE000SUZ2L71
2974S	Call	62,90	2,65	3,4	10	DE000SU5PFC5
7215S	Call	65,00	2			

Mnmo.	Turbo Call/ Put	Strike = barrière	Cours produit	Elasticité	Parité	ISIN
39U3S	Call	10,01	0,67	3,9	5	DE000S3ZK0C0
82U1S	Call	10,60	0,55	4,8	5	DE000S01JSS52
45H7S	Call	11,19	0,44	5,9	5	DE000S04S0V7
4962S	Call	11,78	0,81	8,1	2	DE000S3J6WQ75
A412S	Put	14,04	0,39	16,7	2	DE000S3JK0S0
A413S	Put	15,03	0,89	7,4	2	DE000S3JK0S08
23W1S	Put	16,03	1,38	4,8	2	DE000S3V6H466
<b>STMicroelectronics (25.01 EUR)</b>						
R362Z	Call	11,97	3,28	1,9	4	DE000C3JXF3E3
253LS	Call	15,36	4,87	2,6	2	DE000S3Y9YH84
1335S	Call	17,40	3,86	3,2	2	DE000S3Y6NRS4
24V3S	Call	19,47	2,82	4,4	2	DE000S3Y59E71
26X4S	Call	20,50	2,31	5,4	2	DE000S3Y6P584
7397S	Call	21,54	0,90	6,9	4	DE000C3L78PF2
52W2S	Call	22,48	1,33	9,3	2	DE000S3Y6MH24
<b>Swissquote Group Holding SA (341.47 CHF)</b>						
4436S	Call	300,16	0,93	7,8	50	DE000S3J61F59
<b>Syngoo SA (75.39 EUR)</b>						
1140S	Call	57,82	1,11	4,2	16	DE000S3B0JG9H
<b>Taiwan Semiconductor Manufacturing Co Ltd (200.66 USD)</b>						
Q681S	Call	85,49	22,12	1,7	5	DE000S3U63B3X
8R66S	Call	117,82	8,01	2,4	10	DE000S3W717N5
67X1S	Call	128,12	7,02	2,7	10	DE000S3Y6WJ20
C688S	Call	148,34	5,10	3,7	10	DE000S3J1QWKS
<b>Takeaway Com Holding Ord Shs (15.37 EUR)</b>						
431KS	Call	10,02	1,08	2,8	5	DE000S0U08606
<b>Take Two Interactive Software (186.77 USD)</b>						
3965S	Call	130,47	2,73	3,3	20	DE000S3W84W96
<b>Target Corp (135.01 USD)</b>						
Q717S	Call	106,70	5,59	4,6	5	DE000S0U63D13
<b>Teledyne Technologies Inc (477.14 USD)</b>						
Q772S	Call	327,73	2,90	3,1	50	DE000S0U63D21
<b>Teleperformance SA (85.7 EUR)</b>						
377CS	Call	76,32	0,50	8,4	20	DE000SU1A4C1
12F7S	Call	81,84	0,23	17,9	20	DE000S3W1U0N8
<b>Tesla Inc (423.42 USD)</b>						
591QS	Call	78,41	8,28	1,2	40	DE000S06V2H44
637GS	Call	96,62	7,84	1,3	40	DE000S06S5133
116DS	Call	108,86	7,55	1,3	40	DE000S06M9Q09
8L92S	Call	116,05	7,38	1,4	40	DE000S06T0H37
5899S	Call	121,03	108,85	1,4	3	DE000S3B2NE85
A584S	Call	140,60	6,80	1,5	40	DE000S07ZB51
2W87S	Call	156,50	25,66	1,6	10	DE000S3W9J250
23L5S	Call	167,01	24,65	1,6	10	DE000S3W9PHD9
23L6S	Call	172,33	24,15	1,7	10	DE000S3W9PH7
97F5S	Call	187,98	22,65	1,8	10	DE000S3Y1W305
H476S	Call	193,10	22,14	1,8	10	DE000S3Y6TC80
15Z3S	Call	203,33	21,19	1,9	10	DE000S3Y7C405
816US	Call	208,30	20,73	1,9	10	DE000S3Y4HF6
D151S	Call	218,38	19,76	2,0	10	DE000S3J1SUM1
D152S	Call	223,45	19,29	2,1	10	DE000S3J1SUN9
8137S	Call	238,64	17,84	2,3	10	DE000S3J1TN26
F566S	Call	243,62	17,33	2,3	10	DE000S3J2CT35
F559S	Call	258,76	15,92	2,5	10	DE000S3J2CT68
F561S	Call	263,81	15,43	2,6	10	DE000S3J2CT76
F562S	Call	268,86	14,96	2,7	10	DE000S3J2CT84
F563S	Call	273,90	14,48	2,8	10	DE000S3J2CT92
9152S	Call	288,75	13,07	3,1	10	DE000S3J2KJH9
9997S	Call	308,83	11,16	3,6	10	DE000S3J2MVC1
9467S	Call	318,82	10,23	3,9	10	DE000S3J2ZKF0
9466S	Call	323,85	9,73	4,1	10	DE000S3J2ZKF8
K647S	Call	333,79	8,78	4,6	10	DE000S3J6QUC4
L358S	Call	343,72	7,85	5,1	10	DE000S3J6YCN4
L448S	Call	353,46	6,95	5,8	10	DE000S3J6ZD65
4438S	Call	363,48	6,02	6,7	10	DE000S3J61F83
4254S	Call	373,39	5,08	7,9	10	DE000S3J61CX8
794AS	Put	444,06	3,67	16,5	7	DE000S3F54955
375BS	Put	476,82	8,17	7,4	7	DE000S3F6ER21
<b>Texas Instruments Inc (189.65 USD)</b>						
G971S	Call	160,30	2,88	6,3	10	DE000S0U7LXP5
<b>TF1 (7.28 EUR)</b>						
60P7S	Call	4,76	0,51	2,8	5	DE000S0D121Y0
60P6S	Call	5,41	0,38	3,7	5	DE000S0D121Z7
<b>Thales (138.13 EUR)</b>						
566QS	Call	88,60	5,00	2,8	10	DE000S3Y58A27
Y695S	Call	98,93	3,97	3,5	10	DE000S3H3FYD7
Z146S	Call	111,09	2,75	5,0	10	DE000S3H3JHY0
65J9S	Call	117,30	2,12	6,5	10	DE000S3W20HX6
9X59S	Call	122,90	1,58	8,7	10	DE000S3J19Y43
66J1S	Call	128,90	0,99	13,8	10	DE000S3W20HY4
2148S	Call	134,54	0,43	31,4	10	DE000S089LE5
533RS	Put	182,34	4,46	3,1	10	DE000S3W3KVE2
98D1S	Put	202,26	6,46	2,1	10	DE000S3Y1HLD3
<b>The Travelers Companies, Inc. (246.86 USD)</b>						
71V5S	Call	158,00	4,30	2,7	20	DE000S3W9AM55
<b>Thyssen Krupp AG (4.11 EUR)</b>						
72U8S	Call	2,60	1,52	2,7	1	DE000S3Y49Q3
8578S	Call	3,10	1,02	4,0	1	DE000S3JZB2P9
<b>TJX Companies Inc (125.91 USD)</b>						
71V4S	Call	65,24	11,68	2,1	5	DE000S3W9AM48
Q776S	Call	86,56	7,60	3,1	5	DE000S3U63D62
<b>TKO GROUP HOLDINGS INC (142.49 USD)</b>						
Q777S	Call	65,55	7,48	1,8	10	DE000S3U63D70
<b>T-Mobile US Inc (231.5 USD)</b>						
1C79S	Call	160,46	6,86	3,2	10	DE000S0U9VKV5
<b>TotalEnergies SE (53.29 EUR)</b>						
46E9S	Call	17,85	3,55	1,5	10	DE000S0D0V66
8A67S	Call	19,16	3,42	1,6	10	DE000C3L7FKX7
83J3S	Call	26,68	2,67	2,0	10	DE000S0D09P58
87K1S	Call	31,53	2,19	2,4	10	DE000S0D1NDM4
488MS	Call	33,96	3,89	2,7	5	DE000S3F2XCH1
772FS	Call	36,35	3,41	3,1	5	DE000S3F4PJH8
6576S	Call	38,86	2,92	3,6	5	DE000S3V18X11
5F43S	Call	41,18	2,45	4,3	5	DE000S3H0C334
8J71S	Call	43,61	1,96	5,4	5	DE000S3H01KE1
23W7S	Call	44,84	1,72	6,2	5	DE000S0Q1W5L1
23W8S	Call	47,19	1,25	8,5	5	DE000S0Q1W5M9

Mnmo.	Turbo Call/ Put	Strike = barrière	Cours produit	Elasticité	Parité	ISIN
62U9S	Call	50,74	0,54	19,4	5	DE000S0Q1FD10
24W1S	Call	51,93	0,31	33,3	5	DE000S0Q1W5P2
39W4S	Call	53,13	0,06	152,3	5	DE000S0Q10JA3
K126S	Put	58,18	1,02	10,3	5	DE000S3J6J0Z7
K127S	Put	62,18	1,82	5,8	5	DE000S3J6J0D8
756HS	Put	71,15	3,60	3,0	5	DE000S3W37460
85X1S	Put	76,09	4,59	2,3	5	DE000S3V6ACP9
<b>TransDigm Group Inc (1247.96 USD)</b>						
8A27S	Call	1042,37	2,01	5,9	100	DE000SU784R8
<b>Trigano SA (125.22 EUR)</b>						
44H5S	Call	92,93	1,64	3,8	20	DE000S3Y2BRF6
716CS	Call	103,03	1,14	5,4	20	DE000S3J0HXZ2
B781S	Call	113,12	0,65	9,3	20	DE000S3J1C5M8
<b>Trimble Inc (74.26 USD)</b>						
Q784S	Call	43,70	2,97	2,4	10	DE000S0U63E09
<b>Twilio Inc (113.46 USD)</b>						
3N74S	Call	43,28	13,55	1,6	5	DE000S3U9MFX8
<b>UBISOFT (12.46 EUR)</b>						
414LS	Call	7,40	0,51	2,4	10	DE000S3Y9Q8N5
478LS	Call	8,94	0,36	3,5	10	DE000S3Y9UW77
8268S	Put	31,79	1,94	0,6	10	DE000S3Y2GG2
488WS	Put	62,37	5,00	0,2	10	DE000S3D5M307
<b>UCB SA (182.68 EUR)</b>						
53V3S	Call	67,21	11,56	1,6	10	DE000S0U0D105
1P74S	Call	98,26	8,51	2,1	10	DE000S3Y9YA56
7C28S	Call	103,57	7,93	2,3	10	DE000S3Y4U800
84D1S	Call	128,71	5,44	3,3	10	DE000S3Y1FW06
73E7S	Call	133,89	4,94	3,7	10	DE000S3Y1P999
76J5S	Call	139,04	4,36	4,2	10	DE000S3Y2NM12
568QS	Call	144,18	3,89	4,7	10	DE000S3Y8A443
671US	Call	159,49	2,37	7,6	10	DE000S3Y7ZUC0
J678S	Call	169,38	1,41	12,8	10	DE000S3J6CJUC3
6X76S	Call	174,37	0,91	19,6	10	DE000S3J6ECS6
<b>Ultra Beauty Inc (422.37 USD)</b>						
H356S	Call	316,60	5,17	3,9	20	DE000S3Y0SDE7
<b>Unicredit (38.96 EUR)</b>						
83J6S	Call	5,64	16,73	1,2	2	DE000S0D09P82
<b>UnitedHealth Group Inc (612.2 USD)</b>						
G74S	Call	430,88	3,99	6,1	20	DE000S0U7LX59
<b>UPS Inc (127.84 USD)</b>						
9K25S	Call	104,94	4,51	5,4	5	DE000S0U7VFE5
<b>Valero (8.96 EUR)</b>						
98V7S	Call	6,86	0,21	4,1	10	DE000S3Y9NS3U
D492S	Put	9,67	0,08	10,0	10	DE000S3J1T594
7315S	Put	25,97	1,70	0,5	10	DE000S3F6E3X3
<b>Veeva Systems Inc (231.79 USD)</b>						
7V18S	Call	159,77	3,50	3,1	20	DE000S3W9AM89
<b>Veolia Environment (27.97 EUR)</b>						
6883S	Call	17,04	2,20	2,5	5	DE000S0Q4EP5
X986S	Call	20,77	1,46	3,8	5	DE000S0U0YF34
24X7S	Call	21,88	1,23	4,5	5	DE000S0Q18R9Y
277MS	Call	24,23	0,76	7,3	5	DE000S0Q3ZTE8
A896S	Call	26,48	0,32	17,0	5	DE000S0U1D8C9
4413S	Call	27,46	0,13	40,0	5	DE000S3J61GY7
D193S	Call	31,74	0,77	7,2	5	DE000S0U2FJ2
<b>VF Corp (20.77 USD)</b>						
984KS	Call	15,82	4,91	4,0	1	DE000S3Y9U3A7
<b>Viatis Inc (12.63 USD)</b>						
985KS	Call	10,16	2,46	4,9	1	DE000S3Y9U3B5
<b>Vinci (101.38 EUR)</b>						
259AZ	Call	49,86	5,18	2,0	10	DE000C3LA4W8
235LZ	Call	55,16	4,65	2,2	10	DE000C3L9700
133XS	Call	62,18	3,95	2,6	10	DE000S3Y1UFC0
577YS	Call	67,43	3,42	3,0	10	DE000S3W2TD60
55R0S	Call	78,57	2,32	4,4	10	DE000S0Q3KSB7
7239S	Call	83,40	1,83	5,5	10	DE000S0Q3LXH2
761AS	Call	89,32	1,24	8,1	10	DE000S08Q8Q05
69Y7S	Call	95,15	0,66	15,1	10	DE000S0Q3NA45
15E7S	Put	114,79	1,38	7,3	10	DE000S3Y10J42
5252S	Put	134,64	3,35	3,0	10	DE000S3W3EPE7
<b>Visa Inc (316.47 USD)</b>						
5173S	Call	163,45	14,69	2,1	10	DE000S3H36B36
U927S	Put	349,45	3,26	9,2	10	DE000S0U7CZ11
<b>Vivendi (8.35 EUR)</b>						
T117S	Call	5,73	0,53	3,2	5	DE000S0U5RZ55
7744S	Call	6,28	0,42	4,0	5	DE000S0Q08667
24W4S	Call	6,87	0,30	5,6	5	DE000S0U1W556
T121S	Call	7,25	0,23	7,3	5	DE000S0U0RZF2
7715S	Call	7,47	0,19	8,8	5	DE000S0Q28775
T122S	Call	7,84	0,12	13,9	5	DE000S0U9ZG00
37M5S	Call	8,05	0,07	23,9	5	DE000S3H8H056
<b>Volvo B (281.56 SEK)</b>						
168CS	Call	205,85	6,72	3,6	1	DE000S0U81F4
9G36S	Call	237,87	3,98	6,1	1	DE000S3W84WA9
<b>Vontobel Holding AG (62.91 CHF)</b>						
Y351S	Call	40,70	4,79	2,8	5	DE000S0U80R27
<b>Wells Fargo &amp; Co (70.6 USD)</b>						
D914S	Call	58,31	2,42	5,6	5	DE000



Mnmo.	Turbo Call/Put	Strike = barrière	Cours produit	Maturité	Elasticité	Parité	ISIN
5251S	Put	7665,00	2,37	17/01/2025	30,1	100	DE0005J6ELF3
D343S	Put	7670,00	2,39	17/01/2025	29,6	100	DE0005J1TL50
8782S	Put	7675,00	2,35	17/01/2025	28,5	100	DE0005J09M44
5249S	Put	7685,00	2,54	17/01/2025	28,1	100	DE0005J6ELJ1
D375S	Put	7700,00	2,70	17/01/2025	26,6	100	DE0005J1TL84
193FS	Put	7700,00	2,54	21/03/2025	26,6	100	DE0005J1C4K5
5248S	Put	7705,00	2,75	17/01/2025	26,2	100	DE0005J6ELH9
D383S	Put	7710,00	2,78	17/01/2025	25,9	100	DE0005J1TL92
D384S	Put	7720,00	2,87	17/01/2025	25,0	100	DE0005J1TMA1
5247S	Put	7725,00	2,92	17/01/2025	24,7	100	DE0005J6ELJ5
194FS	Put	7725,00	2,78	21/03/2025	24,3	100	DE0005J1C4L3
D385S	Put	7730,00	2,97	17/01/2025	24,3	100	DE0005J1TMB9
D388S	Put	7740,00	3,08	17/01/2025	23,5	100	DE0005J1TMC7
E292S	Put	7750,00	3,17	17/01/2025	23,0	100	DE0005J1ZDE9
536DS	Put	7750,00	2,98	21/03/2025	22,8	100	DE0005J0TAAH3
5324S	Put	7770,00	3,35	17/01/2025	21,7	100	DE0005J1ZDF6
537DS	Put	7775,00	3,20	21/03/2025	21,4	100	DE0005J0TAAH3
538DS	Put	7800,00	3,42	21/03/2025	20,2	100	DE0005J0TAAH3
K259S	Put	7805,00	3,54	21/02/2025	19,8	100	DE0005J6JHD5
D393S	Put	7820,00	3,83	17/01/2025	19,1	100	DE0005J1TMD8
W793S	Put	7825,00	3,68	21/03/2025	18,9	100	DE0005J0JDMA5
D394S	Put	7840,00	4,04	17/01/2025	18,2	100	DE0005J1TMB6
818KS	Put	7850,00	3,90	21/03/2025	17,9	100	DE0005J2UZH3
5241S	Put	7885,00	4,45	17/01/2025	16,5	100	DE0005J6ELJ0
D397S	Put	7900,00	4,60	17/01/2025	16,0	100	DE0005J1TML8
819KS	Put	7900,00	4,34	21/03/2025	16,3	100	DE0005J2UZY1
W795S	Put	7925,00	4,58	21/03/2025	15,4	100	DE0005J0JDMA5
821KS	Put	7950,00	4,80	21/03/2025	14,8	100	DE0005J2UZY9
K264S	Put	7965,00	5,07	21/02/2025	14,3	100	DE0005J6JHH6
W796S	Put	7975,00	5,06	21/03/2025	14,1	100	DE0005J0JDMA5
4152S	Put	7980,00	5,39	17/01/2025	13,7	100	DE0005J6J255
376KS	Put	8000,00	5,28	21/03/2025	13,6	100	DE0005J0JDMA5
4863S	Put	8005,00	5,45	21/02/2025	13,4	100	DE0005J6JWQ7
9448S	Put	8025,00	5,53	21/03/2025	13,0	100	DE0005J0E465
822KS	Put	8050,00	5,72	21/03/2025	12,6	100	DE0005J2UZE7
823KS	Put	8100,00	6,23	21/03/2025	11,6	100	DE0005J2UZF4
826KS	Put	8200,00	7,18	21/03/2025	10,2	100	DE0005J2UZH0
828KS	Put	8250,00	7,68	21/03/2025	9,5	100	DE0005J2UJ6
D473S	Put	8300,00	8,56	17/01/2025	8,7	100	DE0005J1T503
285MS	Put	8300,00	8,17	21/03/2025	9,0	100	DE0005J953E3
286MS	Put	8350,00	8,66	21/03/2025	8,5	100	DE0005J953Q4
W797S	Put	8400,00	9,16	21/03/2025	8,0	100	DE0005J0JDMA5
835KS	Put	8500,00	10,13	21/03/2025	7,3	100	DE0005J2UZY4
837KS	Put	9000,00	15,10	21/03/2025	4,9	100	DE0005J2UZY0
K278S	Put	9600,00	21,25	21/02/2025	3,5	100	DE0005J6JHS3

Mnmo.	Turbo Call/Put	Strike = barrière	Cours produit	Maturité	Elasticité	Parité	ISIN
4291S	Put	22000,00	1,75	21/02/2025	96,5	100	DE0005J6SOA3
X666S	Put	22000,00	1,75	21/03/2025	94,7	100	DE0005J0C9G3
R431S	Put	22050,00	2,17	17/01/2025	81,6	100	DE0005J2KMH1
J954S	Put	22100,00	2,50	21/02/2025	68,5	100	DE0005J6ET54
X667S	Put	22200,00	3,30	21/03/2025	51,4	100	DE0005J0C9J1
J955S	Put	22300,00	4,11	21/02/2025	42,9	100	DE0005J6ET62
D757S	Put	22350,00	4,65	17/01/2025	40,3	100	DE0005J1JVE4
4973S	Put	22400,00	4,87	21/02/2025	36,7	100	DE0005J6WQF4
X668S	Put	22400,00	4,85	21/03/2025	35,8	100	DE0005J0C9J3
6782S	Put	22550,00	6,37	17/01/2025	30,3	100	DE0005J1SOW9
X669S	Put	22600,00	6,40	21/03/2025	27,8	100	DE0005J0C9K5
367CS	Put	23000,00	9,63	21/03/2025	19,2	100	DE0005J0JFUQ1
6784S	Put	23350,00	13,60	17/01/2025	15,1	100	DE0005J1TMC7
R453S	Put	24200,00	19,94	21/03/2025	10,1	100	DE0005J2KMW0
D964S	Put	24550,00	24,72	17/01/2025	8,4	100	DE0005J1JWRJ5
4172S	Put	24800,00	25,36	21/03/2025	8,1	100	DE0005J6JY13
R442S	Put	24950,00	28,48	17/01/2025	7,3	100	DE0005J2KML3

Mnmo.	Turbo Call/Put	Strike	Barrière	Cours produit	Elasticité	Parité	ISIN
S&P 500 (6072.97 pts)	Call	4700,00	13,72	21/03/2025	4,3	100	DE0005J1SWS8
R463S	Call	5750,00	3,68	21/03/2025	17,0	100	DE0005J2KNA9
R464S	Call	5800,00	3,18	21/03/2025	20,0	100	DE0005J2KNS6
R467S	Call	5850,00	2,67	21/03/2025	24,3	100	DE0005J2KNE6
J965S	Call	5950,00	1,63	21/03/2025	42,0	100	DE0005J6EUF4
4288S	Call	6000,00	1,05	21/03/2025	66,9	100	DE0005J6EQC9
R473S	Put	6150,00	0,73	21/03/2025	60,3	100	DE0005J2KPN8
6795S	Put	6200,00	1,09	21/03/2025	42,5	100	DE0005J1SXAO
R474S	Put	6250,00	1,49	21/03/2025	32,3	100	DE0005J2KPA1
R475S	Put	6300,00	1,88	21/03/2025	26,4	100	DE0005J2KPB9
854ES	Put	6400,00	2,69	21/03/2025	19,5	100	DE0005J0JWMS
6796S	Put	6600,00	4,45	21/03/2025	12,6	100	DE0005J1SXB8
6797S	Put	6800,00	6,28	21/03/2025	9,2	100	DE0005J1SXC6
D966S	Put	7000,00	8,15	21/03/2025	7,1	100	DE0005J1WR11

### Turbos illimités

Mnmo.	Turbo Call/Put	Strike	Barrière	Cours produit	Elasticité	Parité	ISIN
<b>CAC 40 (7426.58 pts)</b>							
311NZ	Call	2217,02	2269,27	5,20	1,4	1000	DE000CL50X39
116UJ	Call	2368,17	2424,27	5,05	1,5	1000	DE000CL351K0
116ZJ	Call	2804,83	2871,27	4,62	1,6	1000	DE000CL351N4
116ZJ	Call	3364,70	3444,27	4,06	1,8	1000	DE000CL351S3
H434S	Call	3642,92	3729,27	37,85	2,0	1000	DE0005S6PW14
7352S	Call	3863,95	3955,27	35,64	2,1	1000	DE0005J2ZHS5
25N3Z	Call	3967,08	4061,27	34,25	2,1	1000	DE000CL5ASU1
4985S	Call	4118,47	4216,27	33,99	2,2	1000	DE0005U912H6
8A82S	Call	4486,87	4593,27	3,93	2,5	1000	DE000CL7FK07
8H83S	Call	4632,85	4742,27	2,79	2,7	1000	DE0005S8RCJ2
3J42S	Call	4806,24	4919,27	2,62	2,8	1000	DE0005S8RFZ6
2K60S	Call	4871,88	4987,27	2,55	2,9	1000	DE0005S8RGG3
966CS	Call	5008,04	5126,27	24,19	3,1	1000	DE0005J1KSZ7
E599S	Call	5102,88	5223,27	23,25	3,2	1000	DE0005H2S8N5
91E2S	Call	5235,06	5358,27	21,19	3,4	1000	DE0005D01324
22L2S	Call	5339,94	5466,27	20,88	3,6	1000	DE0005S8WPPG0
39F1S	Call	5461,41	5590,27	19,36	3,8	1000	DE0005S8D725
22L3S	Call	5611,75	5744,27	18,16	4,1	1000	DE0005S8WPPG5
7C93S	Call	5732,78	5868,27	16,94	4,4	1000	DE0005S8JTE8
0851S	Call	6006,69	6148,27	1,42	5,2	1000	DE0005D3JGX4
75N3S	Call	6076,51	6220,27	1,34	5,5	1000	DE0005D3JPG9
458US	Call	6142,43	6287,27	12,84	5,8	1000	DE0005SQE0W1
1323S	Call	6191,27	6337,27	12,37	6,0	1000	DE0005J13L50
288KS	Call	6276,37	6424,27	11,52	6,4	1000	DE0005U0B3F6
318VS	Call	6303,48	6452,27	11,22	6,6	1000	DE0005U0B3FF
321VS	Call	6372,63	6523,27	10,55	7,0	1000	DE0005Q10FR5
322VS	Call	6407,20	6558,27	10,20	7,3	1000	DE0005Q10F33
84M6S	Call	6548,37	6702,27	8,79	8,4	1000	DE0005S62T7D
981CS	Call	6617,93	6774,27	8,10	9,2	1000	DE0005J1K515
991CS	Call	6676,88	6834,27	7,49	9,9	1000	DE0005J1K523
H436S	Call	6682,08	6839,27	7,46	10,0	1000	DE0005S8PW30
5495S	Call	6689,13	6809,28	7,38	10,1	1000	DE0005J0QTU9
1324S	Call	6713,35	6871,27	7,15	10,4	1000	DE0005J13L68
3688S	Call	6744,27	6903,27	6,82	10,9	1000	DE0005V4ZU9A
1345S	Call	6749,60	6908,27	6,79	10,9	1000	DE0005J16K55
H431S	Call	6751,04	6910,27	6,76	11,0	1000	DE0005S8GNT1
8529S	Call	6768,87	6928,27	6,59	11,3	1000	DE0005Q3XBV9
319TS	Call	6808,48	6969,27	6,20	12,0	1000	DE0005W3SKX12
8623S	Call	6872,28	7034,27	5,54	13,4	1000	DE0005Q3XBV3
535QS	Call	6920,56	7083,27	5,07	14,6	1000	DE0005S579E6
793VS	Call	6950,88	7114,27	4,77	15,5	1000	DE0005S8VGM0
4X83S	Call	7016,85	7144,27	4,11	18,1	1000	DE0005J6JUM6
4X82S	Call	7046,31	7174,27	4,18	19,3	1000	DE0005J6JUN4
4X79S	Call	7105,25	7234,27	3,23	23,0	1000	DE0005J6JUU7
L363S	Call	7131,84	7264,27	2,96	25,1	1000	DE0005J6JVL6
L526S	Call	7186,43	7324,27	2,43	30,6	1000	DE0005J6J1E1
G452S	Put	7692,57	7534,03	2,66	27,4	1000	DE0005J2JEU3
E526S	Put	7728,12	7569,03	2,62	24,6	1000	DE0005J0E0V3
6256S	Put	7757,27	7597,03	2,29	22,4	1000	DE0005J1M9Y4
5295S	Put	7784,34	7624,03	3,58	20,6	1000	DE0005QJ0565
8986S	Put	7814,72	7654,03	3,88	19,0	1000	DE0005J0JMS7
X898S	Put	7845,28	7683,03	4,17	17,7	1000	DE0005J0JMS5
931CS	Put	7906,20	7743,03	4,80	15,4	1000	DE0005J0JMS4
6587S	Put	7937,38	7774,03	5,11	14,5	1000	DE0005J1T2D4
2783S	Put	7967,79	7803,03	5,41	13,7	1000	DE0005S1P734
2785S	Put	7998,29	7833,03	5,71	12,9	1000	DE0005S1P742
9106S	Put	8028,59	7863,03	6,00	12,3	1000	DE0005S1LA27
9109S	Put	8059,09	7893,03	6,32	11,7	1000	DE0005S1LA35
15E9S	Put	8120,00	7953,03				

Mnémo.	Turbo Call/ Put	Strike	Barrière	Cours produit	Elasticité	Parité	ISIN
4X71S	Call	20483,93	20953,79	13,23	15,7	100	DE000S0J6WMQ0
4248S	Call	20802,52	21306,10	10,19	20,3	100	DE000S0J6LXH7
25J4S	Put	22484,64	21917,04	6,21	35,2	100	DE000S0W2VP53
12S6S	Put	2252,35	21976,04	6,28	33,2	100	DE000S0Y1Y2Y3
R672S	Put	22575,53	22028,04	6,78	30,7	100	DE000S0J2MAH4
8P39S	Put	22635,08	22086,04	7,37	28,3	100	DE000S0U98RV9
5S23S	Put	22829,43	22275,04	9,22	22,6	100	DE000S0Y5PZ47
798PS	Put	22945,34	22388,04	10,33	20,2	100	DE000S0Y2W1T6
3732S	Put	23159,81	22598,04	12,37	16,9	100	DE000S0Y2XZ28
3527S	Put	23257,92	22693,04	13,32	15,6	100	DE000S0U25079
42P6S	Put	23468,51	22899,04	15,32	13,6	100	DE000S0Y0VRU7
J159S	Put	23573,40	23001,04	16,30	12,8	100	DE000S0J2KJY6
J161S	Put	23771,55	23195,04	18,18	11,5	100	DE000S0J2KJY4
91E5S	Put	23882,74	23303,04	19,26	10,8	100	DE000S0Y1RV47
5S24S	Put	24094,64	23510,04	21,26	9,8	100	DE000S0Y5PZ85
12S7S	Put	24605,03	24008,04	26,11	8,0	100	DE000S0Y1Y2Z0
L733S	Put	24936,10	24331,04	29,25	7,1	100	DE000S0Y0U8Y8
8P41S	Put	25367,67	24752,04	33,37	6,2	100	DE000S0U98RW7
G592S	Put	25578,34	24958,04	35,40	5,9	100	DE000S0Y1R146
16F2S	Put	29144,43	28437,04	69,37	3,0	100	DE000S0Y1S1H5
46G8S	Put	29967,75	29241,04	77,21	2,7	100	DE000S0Y1Z3H4
<b>Nikkei 225 (39660,71 pts)</b>							
4F65S	Call	21921,23	22850,00	8,87	2,2	2000	DE000S0R81ZP6
11J2S	Call	28644,78	29860,00	5,51	3,6	2000	DE000S0V600P9
11J6S	Put	43676,47	41830,00	2,00	9,9	2000	DE000S0V600T1
52S8S	Put	47629,70	45620,00	3,98	5,0	2000	DE000S0Y2UY50
<b>S&amp;P 500 (6073,07 pts)</b>							
G290Z	Call	2863,01	2925,74	32,10	1,9	100	DE000C0U36A55
3S24S	Call	3092,57	3158,74	28,40	2,0	100	DE000S0U251A4
2B13S	Call	3275,91	3347,74	27,95	2,2	100	DE000C0L7GWE0
5K74S	Call	3855,84	3940,74	22,15	2,7	100	DE000S0R8UUN0
3S21S	Call	3950,47	4034,74	20,23	2,9	100	DE000S0U251D8
4R36S	Call	4066,17	4155,74	20,07	3,0	100	DE000S0B2LJU10
3S12S	Call	4485,71	4580,74	15,11	3,8	100	DE000S0U251H9
L734S	Call	4846,11	4948,74	11,68	5,0	100	DE000S0Y0U8Y5
3W27S	Call	5071,65	5179,74	9,53	6,1	100	DE000S0W9J3R0
3S02S	Call	5154,32	5263,74	8,73	6,6	100	DE000S0Y5S8E5
6995S	Call	5203,38	5313,74	7,27	7,0	100	DE000S0Y6WNP1
84X6S	Call	5253,81	5365,74	7,79	7,4	100	DE000S0Y6XHV6
2377S	Call	5346,27	5459,74	6,91	8,4	100	DE000S0Y7CXN5
4911S	Call	5519,18	5636,74	5,27	11,0	100	DE000S0Y9UWU0
3644S	Call	5566,36	5684,74	4,81	12,0	100	DE000S0Y90RM7
F638S	Call	5747,22	5868,74	3,09	18,7	100	DE000S0J2CVG3
2J25S	Put	6221,31	6110,16	1,50	40,2	100	DE000S0V647J3
91A9S	Put	6223,64	6119,16	1,43	40,2	100	DE000S0Y6GK23
3484S	Put	6327,22	6221,16	2,44	23,6	100	DE000S0U251X6
J164S	Put	6379,04	6272,16	2,93	19,7	100	DE000S0J2KJ11
13S2S	Put	6430,36	6322,16	3,43	16,8	100	DE000S0Y1Y2Z3
4Z23S	Put	6632,52	6514,16	5,61	10,8	100	DE000S0U2FPH1
652AS	Put	6637,76	6526,16	5,38	10,7	100	DE000S0Y93AM7
2S19S	Put	6951,60	6835,16	8,38	6,9	100	DE000S0W73R80
M689S	Put	7154,27	7034,16	10,30	5,6	100	DE000S0Y6FQN8
813PS	Put	7362,89	7239,16	12,29	4,7	100	DE000S0Y2W1X8
6P62S	Put	7572,41	7445,16	14,30	4,0	100	DE000S0Y96G45

Mnémo.	Turbo Call/ Put	Strike = barrière	Cours produit	Elasticité	Parité	ISIN
--------	-----------------	-------------------	---------------	------------	--------	------

## Turbos illimités BEST

<b>AEX (894,74 pts)</b>							
6959S	Call	718,05	8,87	5,0	20	DE000S0W30E69	
R191S	Call	810,62	4,24	10,5	20	DE000S0U6S5Y0	
U839S	Call	820,60	3,74	11,9	20	DE000S0U7XCX2	
V655S	Call	831,14	3,23	13,8	20	DE000S0U7E7Q4	
V656S	Call	836,50	2,94	15,2	20	DE000S0U7E7R2	
V733S	Call	841,87	2,69	16,6	20	DE000S0U7GMP8	
7312S	Call	851,81	2,20	20,2	20	DE000S0U7LZ72	
K289S	Call	876,17	1,01	44,0	20	DE000S0J6JZ93	
4Z49S	Call	885,84	0,54	82,1	20	DE000S0J6TTP1	
3Y92S	Call	890,67	0,30	149,1	20	DE000S0J63M58	
243FS	Put	905,39	0,61	72,2	20	DE000S0J1C7C5	
244FS	Put	910,38	0,82	53,6	20	DE000S0J1C7D3	
5932S	Put	930,29	1,83	24,3	20	DE000S0Y28CK6	
3046S	Put	950,18	2,62	15,8	20	DE000S0W7G476	
<b>BEI20 (4268,72 pts)</b>							
4777S	Call	2643,01	3,26	2,6	500	DE000S0Q2MP2	
805AS	Call	3350,57	1,84	4,6	500	DE000S0F55B72	
K865S	Call	3676,55	1,19	7,1	500	DE000S0Y19LN5	
2524S	Call	3834,60	0,87	9,6	500	DE000S0W73RF1	
7845S	Call	3987,85	0,57	14,5	500	DE000S0Y6XG30	
812AS	Put	4712,87	0,90	9,3	500	DE000S0F55ZF6	
<b>CAC 40 (7426,58 pts)</b>							
323S2	Call	2178,37	52,54	1,4	100	DE000C0L50YN6	
25G3Z	Call	2901,16	45,29	1,6	100	DE000C0L5ARJ6	
1803Z	Call	3759,60	36,73	2,0	100	DE000C0L38L97	
1804Z	Call	3901,64	35,31	2,1	100	DE000C0L38MA3	
25H0Z	Call	4082,62	33,50	2,2	100	DE000C0L5ARR9	
1866S	Call	4726,31	27,06	2,7	100	DE000C0L7GU17	
81L9S	Call	4929,57	25,03	3,0	100	DE000S0V6EBN2	
76E8S	Call	5186,02	22,46	3,3	100	DE000S0D2TP29	
271RS	Call	5276,96	21,56	3,4	100	DE000S0Y6MLY6	
99B7S	Call	5362,68	20,70	3,6	100	DE000S0Y0VQ68	
99B8S	Call	5639,98	17,91	4,1	100	DE000S0Y0VQ74	
80P9S	Call	5754,47	16,77	4,4	100	DE000S0J17F50	
24S1S	Call	5923,82	15,09	4,9	100	DE000S0QXG50X	
9168S	Call	5964,94	14,68	5,1	100	DE000S0J2TBE1	
16M2S	Call	6006,32	14,26	5,2	100	DE000S0D2JAB9	
84G1S	Call	6112,08	13,20	5,6	100	DE000S0N3N118	
76S7S	Call	6190,95	12,41	6,0	100	DE000S0Q00B70	
272RS	Call	6261,54	11,71	6,3	100	DE000S0Y6MLZ5	
9167S	Call	6330,61	11,02	6,7	100	DE000S0J2TBF8	
7879S	Call	6351,96	10,81	6,9	100	DE000S0Q6HM21	
5885S	Call	6410,21	10,22	7,3	100	DE000S0J2TU80	
44L8S	Call	6431,59	10,01	7,4	100	DE000S0Y4TFY3	
92W8S	Call	6456,68	9,76	7,6	100	DE000S0Y6PJY5	

Mnémo.	Turbo Call/ Put	Strike = barrière	Cours produit	Elasticité	Parité	ISIN
526US	Call	6478,61	9,54	7,8	100	DE000S0U0B4X7
35X5S	Call	6502,12	9,29	8,0	100	DE000S0Y6S9J2
7933S	Call	6524,04	9,08	8,2	100	DE000S0Q6XKY7
74W6S	Call	6598,48	8,35	8,9	100	DE000S0Y1S1S3
273RS	Call	6617,43	8,16	9,1	100	DE000S0Y6ML04
274RS	Call	6637,98	7,95	9,3	100	DE000S0Y6ML10
A579S	Call	6687,06	7,46	10,0	100	DE000S0Y58C41
A162S	Call	6709,08	7,23	10,3	100	DE000S0U0ZDR9
9236S	Call	6719,69	7,14	10,4	100	DE000S0J25P86
A581S	Call	6731,07	7,02	10,6	100	DE000S0Y58C58
A582S	Call	6751,67	6,82	10,9	100	DE000S0Y58C66
85Q4S	Call	6773,70	6,60	11,3	100	DE000S0Y1K9V0
92W9S	Call	6783,01	6,51	11,4	100	DE000S0Y6PYK3
83S2S	Call	6794,73	6,39	11,6	100	DE000S0Y544U6
53X7S	Call	6805,06	6,28	11,8	100	DE000S0Y59L88
577NS	Call	6816,78	6,17	12,0	100	DE000S0Y0HQ04
35X8S	Call	6828,46	6,06	12,3	100	DE000S0Y6S9M6
527US	Call	6893,62	5,42	13,7	100	DE000S0U0B4Y5
64Z2S	Call	6917,13	5,16	14,4	100	DE000S0QJ2LJ8
93W2S	Call	6928,05	5,08	14,6	100	DE000S0Y6PYM9
36X2S	Call	6938,34	4,96	14,9	100	DE000S0Y6S9Q7
36X3S	Call	6966,39	4,70	15,8	100	DE000S0Y6S9R5
47D3S	Call	6978,14	4,56	16,3	100	DE000S0Y1U924
275RS	Call	6988,66	4,48	16,6	100	DE000S0Y6ML28
A164S	Call	7003,50	4,32	17,2	100	DE000S0U0ZD57
277RS	Call	7018,82	4,17	17,7	100	DE000S0Y6ML44
833NS	Call	7033,68	4,03	18,4	100	DE000S0U0V411
656Q5	Call	7052,05	3,86	19,2	100	DE000S0Y59FN5
A583S	Call	7071,59	3,67	20,2	100	DE000S0Y58C74
A585S	Call	7081,89	3,57	20,8	100	DE000S0Y58C82
591NS	Call	7093,69	3,46	21,4	100	DE000S0Y0UHS0
36X5S	Call	7102,35	3,36	22,0	100	DE000S0Y6S9T1
K297S	Call	7124,36	3,16	23,5	100	DE000S0J6J0D6
K311S	Call	7139,40	3,02	24,6	100	DE000S0J6J0G9
K312S	Call	7144,42	2,97	25,0	100	DE000S0J6J0H7
K313S	Call	7149,43	2,91	25,5	100	DE000S0J6J0J3
K314S	Call	7154,45	2,87	25,8	100	DE000S0J6J0K1
5435S	Call	7168,05	2,74	27,0	100	DE000S0J6QV49
K656S	Call	7198,11	2,43	30,4	100	DE000S0J6S4V8
4X29S	Call	7211,69	2,26	32,9	100	DE000S0J6WN82
4X27S	Call	7221,70	2,21	33,6	100	DE000S0J6WP47
4X22S	Call	7246,74	1,96	37,9	100	DE000S0Y6PFP6
4X21S	Call	7251,75	1,92	38,5	100	DE000S0J6WP64
4X19S	Call	7256,76	1,87	39,7	100	DE000S0Y6PFP2
4X18S	Call	7261,77	1,82	40,8	100	DE000S0J6WPJ8
4X14S	Call	7281,80	1,63	45,3	100	DE000S0J6WPN0
4X13S	Call	7286,81	1,56	46,7	100	DE000S0J6WPP5
4X12S	Call	7291,82	1,53	48,5	100	DE000S0J6WPP03
4788S	Call	7295,36	1,49	49,8	100	DE000S0Y6JBF2
4787S	Call	7300,37	1,43	51,6	100	DE000S0Y6JBF0
4786S	Call	7305,38	1,39	52,7	100	DE000S0Y6JBH8
4784S	Call	7315,39	1,30	56,7	100	DE000S0Y6JBK2
4781S	Call	7330,41	1,14	65,1	100	DE000S0Y6JBN6



Mnmo.	Turbo Call/ Put	Strike = barrière	Cours produit	Elasticité	Parité	ISIN
Y64S	Call	35643.59	78.98	5.3	100	DE000SU1NV51
E659S	Call	37825.47	58.16	7.2	100	DE000SU2SEW7
G299S	Call	38615.35	50.65	8.2	100	DE000SU27SR4
443GS	Call	40666.12	31.24	13.4	100	DE000SY7GAR5
365AS	Call	41900.72	19.56	21.3	100	DE000SY90RR6
F674S	Call	42143.02	17.29	24.1	100	DE000SJ2CVZ3
F681S	Call	42899.84	10.20	40.8	100	DE000SJ2CVZ3
J772S	Call	43118.46	8.15	51.0	100	DE000SJ6CWL4
J775S	Call	43369.60	5.79	71.3	100	DE000SJ6CWL2
5232S	Call	43612.22	3.38	121.3	100	DE000SJ6ELV4
5231S	Call	43867.29	0.33	1267.7	100	DE000SJ6ELZ1
482BS	Put	45358.95	14.64	28.6	100	DE000SJ0BTC2
42B4S	Put	45593.64	16.86	24.8	100	DE000SN2TVV0
793ES	Put	45843.39	19.20	21.8	100	DE000SJ0XKD7
8371S	Put	46093.16	21.58	19.4	100	DE000SY292N7
22U3S	Put	47107.73	31.15	13.4	100	DE000SY5XYA0
R687S	Put	47357.52	33.58	12.5	100	DE000SJ2MA34
998MS	Put	47623.14	36.10	11.6	100	DE000SQ4AZB2
326MS	Put	48120.91	40.83	10.2	100	DE000SY97B53
M666S	Put	48628.89	45.65	9.2	100	DE000SU6FP13
3389S	Put	57690.63	13.91	3.2	100	DE000SY0MCC7
<b>EURO STOXX 50 (4977.85 pts)</b>						
A183S	Call	2962.60	20.19	2.5	100	DE000SU02DZ2
412DS	Call	4333.03	6.49	7.7	100	DE000SU01P1Z1
79X9S	Call	4589.02	3.94	12.6	100	DE000SY6WRV4
X348S	Put	5086.99	1.19	41.5	100	DE000SU9XB30
<b>FTSE 100 (8289.54 pts)</b>						
436RS	Call	7070.77	14.77	6.8	100	DE000SF10B83
53R1S	Call	7395.52	10.87	9.2	100	DE000SY9FR65
3064S	Call	7950.10	4.26	23.4	100	DE000SW7G5K5
2R89S	Put	8781.46	6.05	16.4	100	DE000SW7TDD5
<b>FTSE MIB (34917.12 pts)</b>						
3872S	Call	3001.31	4.96	7.0	1000	DE000SU24QG8
29Z7S	Call	32074.38	2.90	12.0	1000	DE000SY7GAF0
475WS	Put	36234.72	1.39	24.9	1000	DE000SY0BMS4
<b>IBEX (11764.39 pts)</b>						
379DS	Call	9282.30	2.48	4.7	1000	DE000SU11Y09
D187S	Call	9819.76	1.94	6.0	1000	DE000SU2FND5
9026S	Call	10348.33	1.42	8.2	1000	DE000SU7Q0Q1
675CS	Put	12757.14	1.00	11.6	1000	DE000SJ0HSAS
788LS	Put	13255.82	1.49	7.8	1000	DE000SY9Z4V6
<b>Nasdaq-100 Index(R) (21371.6 pts)</b>						
3563S	Call	8332.17	129.10	1.6	100	DE000SN0SX50
S717S	Call	10134.32	111.94	1.9	100	DE000SQ6XAU6
E349S	Call	10377.74	109.63	1.9	100	DE000SL2QUP8
7212S	Call	11406.05	99.82	2.1	100	DE000CL89U45
5697S	Call	11789.11	96.17	2.2	100	DE000SR9QFV0
1B65S	Call	13114.07	83.54	2.5	100	DE000SJ7X9K8
236JS	Call	13468.48	80.16	2.6	100	DE000SJ07V19
U462S	Call	13934.09	75.72	2.8	100	DE000SJ16QK4
7587S	Call	14393.75	71.35	2.9	100	DE000SY2A855
1T86S	Call	14508.77	70.22	3.0	100	DE000SJ2CGE6
322JS	Call	14623.38	69.15	3.0	100	DE000SY2X177
K365S	Call	14952.58	66.03	3.2	100	DE000SY45D64
9V46S	Call	15412.34	61.62	3.4	100	DE000SJ6PH33
Z522S	Call	16165.50	54.45	3.8	100	DE000SU1ZSGB8
6527S	Call	16544.09	50.85	4.1	100	DE000SU1ZSV6
B936S	Call	16705.56	49.32	4.2	100	DE000SJ16FB8
K885S	Call	16927.13	47.20	4.4	100	DE000SU19MY0
R662S	Call	17294.26	43.70	4.8	100	DE000SY5MFX8
S995S	Call	17616.58	40.63	5.1	100	DE000SU5R1Q2
462FS	Call	17726.59	39.57	5.3	100	DE000SY6PRJ2
P672S	Call	17771.95	39.16	5.3	100	DE000SU6WCF9
P674S	Call	17881.37	38.11	5.5	100	DE000SU6WCH5
9335S	Call	17946.56	37.48	5.6	100	DE000SY6Y537
775FS	Call	18293.70	34.18	6.1	100	DE000SU6P555
967FS	Call	18776.70	29.60	7.0	100	DE000SY63A61
56Y2S	Call	18812.90	29.25	7.1	100	DE000SY66R29
172TS	Call	18828.43	29.11	7.2	100	DE000SY69S11
398KS	Call	18900.70	28.40	7.3	100	DE000SY9PWW8
A174S	Call	19061.60	26.91	7.7	100	DE000SY9Q883
A176S	Call	19102.54	26.50	7.8	100	DE000SY9Q9A0
A186S	Call	19245.84	25.16	8.3	100	DE000SY9Q9H5
A195S	Call	19389.14	23.80	8.7	100	DE000SY9Q9Q6
547LS	Call	19497.12	22.79	9.1	100	DE000SY9UYV4
544LS	Call	19538.03	22.42	9.3	100	DE000SY9UYX0
957LS	Call	19665.39	21.21	9.8	100	DE000SY93BG7
958LS	Call	19665.82	21.02	9.9	100	DE000SY93BH5
289MS	Call	19787.99	20.07	10.4	100	DE000SY935J9
559MS	Call	19889.30	19.11	10.9	100	DE000SJ0AM02
Y127S	Call	2001.33	18.07	11.5	100	DE000SJ007N8
Y129S	Call	2002.66	17.88	11.6	100	DE000SJ007P3
Y169S	Call	20062.31	17.50	11.9	100	DE000SJ021N9
H949S	Call	20157.87	16.61	12.5	100	DE000SJ19QX6
F692S	Call	20294.48	15.36	13.5	100	DE000SJ2CV80
F713S	Call	20415.57	14.23	14.6	100	DE000SJ2CVD8
7X42S	Call	20610.01	12.39	16.7	100	DE000SJ6BQ27
5226S	Call	20684.74	11.71	17.7	100	DE000SJ6EL37
5323S	Call	20740.33	11.17	18.6	100	DE000SJ6JH4E
5321S	Call	20780.43	10.80	19.2	100	DE000SJ6JH9D
4265S	Call	20835.41	10.28	20.2	100	DE000SJ6JND2
4259S	Call	20855.46	10.10	20.5	100	DE000SJ6JNE0
4X57S	Call	21011.99	8.62	24.0	100	DE000SJ6JMM2
4X51S	Call	21132.24	7.49	27.6	100	DE000SJ6JMM3
4X48S	Call	21172.32	7.11	29.1	100	DE000SJ6JMM4
4625S	Call	21289.62	6.02	34.3	100	DE000SJ6JY50
L599S	Call	21324.91	5.65	36.5	100	DE000SJ6J1X9
1161S	Put	21918.48	0.83	251.2	100	DE000SY1QA30
4X44S	Put	21940.56	1.08	193.0	100	DE000SJ6JNNE4
E876S	Put	21961.95	1.34	156.6	100	DE000SJ6JZ36
4X43S	Put	21983.56	1.57	132.8	100	DE000SJ6JNFF1
4646S	Put	22041.29	2.16	96.5	100	DE000SY6JDT9
G865S	Put	22060.97	2.35	88.7	100	DE000SJ2HTN7
4624S	Put	22083.29	2.56	81.4	100	DE000SY6J510
4623S	Put	22103.29	2.76	75.5	100	DE000SY6J528
854FS	Put	22118.12	2.71	76.9	100	DE000SY1RUJ0
L566S	Put	22137.78	3.09	67.5	100	DE000SJ6J1X7
R329S	Put	22157.60	3.28	63.6	100	DE000SJ2KPL8

Mnmo.	Turbo Call/ Put	Strike = barrière	Cours produit	Elasticité	Parité	ISIN
T841S	Put	22220.15	3.87	53.9	100	DE000SU5U770
R332S	Put	22259.62	4.25	49.0	100	DE000SJ2K1Q6
58R1S	Put	22323.61	4.85	43.0	100	DE000SY1J1U8
R333S	Put	22363.64	5.22	39.9	100	DE000SJ2K1R4
573WS	Put	22420.38	5.77	36.1	100	DE000SY0S633
58R3S	Put	22523.25	6.74	30.9	100	DE000SY1J1V6
884JS	Put	22627.26	7.72	27.0	100	DE000SY22SP4
21X3S	Put	22727.35	8.64	24.1	100	DE000SY1Y3P9
4564S	Put	22929.39	10.56	19.7	100	DE000SY1Z2G0
85E5S	Put	23227.70	13.38	15.6	100	DE000SY1RUK3
173XS	Put	23633.74	17.19	12.1	100	DE000SY1W8R6
48G2S	Put	24035.15	20.95	10.0	100	DE000SY1J1L6
R334S	Put	24134.94	21.90	9.5	100	DE000SJ2K2S2
8C98S	Put	24641.05	26.68	7.8	100	DE000SU98N28
L618S	Put	24740.82	27.62	7.5	100	DE000SJ61YCG
V235S	Put	25044.22	30.49	6.8	100	DE000SU7C3L6
48G5S	Put	27051.28	49.55	4.2	100	DE000SY13J14
9957S	Put	29861.46	76.33	2.7	100	DE000SY21WB5
<b>Nikkei 225 (39660.71 pts)</b>						
9W54S	Call	10935.22	17.89	1.4	10	DE000SY600U9
9W57S	Call	17325.55	13.93	1.8	10	DE000SY600X3
9W58S	Call	19455.66	12.60	2.0	10	DE000SY600Y1
9W59S	Call	23875.64	9.86	2.5	10	DE000SY600Z8
9644S	Call	24943.07	9.20	2.7	10	DE000SB5XR5X
9W62S	Call	24134.96	7.22	3.0	10	DE000SY600I7
9W63S	Call	30265.96	5.90	4.2	10	DE000SY600Z5
768PS	Put	42206.14	1.65	14.8	10	DE000SY20ZD4
9W67S	Put	43976.42	2.76	8.9	10	DE000SY600G6
772PS	Put	47909.53	5.19	4.7	10	DE000SY20ZF9
773PS	Put	49873.17	6.40	3.8	10	DE000SY20ZG7
<b>S&amp;P 500 (6072.99 pts)</b>						
306NZ	Call	1929.97	39.53	1.5	100	DE000CL50FL9
158RZ	Call	2701.28	32.18	1.8	100	DE000CL37LW1
7287S	Call	3086.67	28.53	2.0	100	DE000CL7BMW4
8E67S	Call	3530.14	24.29	2.4	100	DE000SY7E3J6
1J87S	Call	3655.57	23.09	2.5	100	DE000SR8E7K2
75C2S	Call	4100.66	18.85	3.1	100	DE000SB5P7S9
9X85S	Call	4281.79	17.13	3.4	100	DE000SJ21RA2
947CS	Call	4513.50	14.91	3.9	100	DE000SJ1K4K2
758ES	Call	4731.53	12.83	4.5	100	DE000SU11CW2
K892S	Call	4786.95	12.31	4.7	100	DE000SU19M25
D529S	Call	4896.13	11.27	5.1	100	DE000SU2M386
5613S	Call	4949.81	10.75	5.4	100	DE000SU5P044
T848S	Call	5003.39	10.24	5.6	100	DE000SU5U788
T876S	Call	5058.51	9.74	5.9	100	DE000SU5WPK3
V236S	Call	5112.21	9.21	6.3	100	DE000SU7C3M4
V475S	Call	5165.55	8.70	6.6	100	DE000SU7E3G4
9K36S	Call	5216.10	8.20	7.1	100	DE000SU7V5B4
2611S	Call	5265.66	7.74	7.5	100	DE000SW9P353
798FS	Call	5315.71	7.27	8.0	100	DE000SY6WQRO
82K6S	Call	5367.39	6.77	8.5	100	DE000SY6XG5T
56Y3S	Call	5418.12	6.29	9.2	100	DE000SY66R02
384GS	Call	5469.36	5.80	10.0	100	DE000SY7CY16
A214S	Call	5519.93	5.32	10.9	100	DE000SY9Q9T0
546LS	Call	5618.76	4.99	13.2	100	DE000SY9UYZ5
842LS	Call	5668.08	3.92	14.7	100	DE000SY9Z6D9
294MS	Call	5717.48	3.46	16.7	100	DE000SY953Y1
F724S	Call	5766.66	3.00	19.2	100	DE000SJ2CJW5
F725S	Call	5817.11	2.52	22.9	100	DE000SJ2CWK3
C799S	Call	5867.19	2.06	28.0	100	DE000SJ2F3U2
5222S	Call	5916.16	1.60			

Mnmo.	Turbo Call/Put	Strike	Barrière	Cours produit	Elasticité	Parité	ISIN
756WS	Call	51.73	53.38	2,12	3,3	10	DE000S1Y1APB3
9L53S	Call	54.07	55.80	1,89	3,7	10	DE000S1H1D8H5
C815S	Call	59.56	61.47	1,37	5,1	10	DE000S1H14UG8
S639S	Call	62.18	64.17	1,12	6,2	10	DE000S1H16FP5
439LS	Call	66.45	68.58	0,71	9,8	10	DE000S19RAP2
E794S	Call	68.38	70.56	0,53	13,1	10	DE000S1J14T2
S356S	Put	77.10	74.65	0,30	22,7	10	DE000S1J2R0V2
416ES	Put	81.30	78.71	0,70	9,9	10	DE000S1J00786
21LS5	Put	86.64	83.88	1,21	5,8	10	DE000S1W9NJB4
23F3S	Put	89.22	86.38	1,45	4,8	10	DE000S1N4J395
8A31S	Put	98.50	95.36	2,34	3,0	10	DE000S1H3ZXA3
7V87S	Put	102.18	98.92	2,69	2,6	10	DE000S1V6B9K5
T498S	Put	106.23	102.84	3,08	2,3	10	DE000S1H2KXN0
5F44S	Put	108.40	104.95	3,28	2,1	10	DE000S1W8GWB2
H172S	Put	110.94	107.41	3,52	2,0	10	DE000S1U71Q2
G863S	Put	123.11	119.18	4,68	1,5	10	DE000S1H3CWP2
8A21S	Put	148.58	143.85	7,11	1,0	10	DE000S1H3YU00

**Oil WTI Light Crude Future Jan 2025 (70.65 USD)**

5691S	Call	6.12	6.32	6.15	1.1	10	DE000S1R9FP2
1J62S	Call	11.72	12.10	5.61	1.2	10	DE000S1R8E6V1
1J63S	Call	12.78	13.20	5.51	1.2	10	DE000S1R8E6W9
6355S	Call	37.81	39.02	3.13	2.1	10	DE000S1D3RM37
8539S	Call	40.69	41.99	2.85	2.4	10	DE000S1V2CGF0
217YS	Call	48.64	50.20	2.10	3.2	10	DE000S1Q6H2Q1
6831S	Call	50.67	52.29	1.90	3.5	10	DE000S1Q2MB2
9323S	Call	55.94	57.73	1.40	4.8	10	DE000S1H05FH5
6627S	Call	58.19	60.06	1.19	5.6	10	DE000S1V41769
2112S	Put	75.20	72.80	0.43	15.3	10	DE000S1J1C368
22D7S	Put	92.09	89.15	2.04	3.3	10	DE000S1U71Q2
A857S	Put	97.34	94.23	2.54	2.6	10	DE000S1J0UTK5
7366S	Put	118.52	114.75	4.56	1.5	10	DE000S1U94V22

**Or (2660.1 USD)**

5847Z	Call	1532.38	1573.00	10.75	2.4	100	DE000C1J1VC4
382KS	Call	1652.15	1695.00	9.61	2.6	100	DE000S1U0B572
5N55Z	Call	1702.28	1747.00	9.14	2.8	100	DE000C1J19A4
5P11Z	Call	1838.90	1886.00	7.16	3.2	100	DE000C1J12B4
5P18Z	Call	1909.48	1958.00	7.16	3.5	100	DE000C1J12C4
C360Z	Call	1982.25	2033.00	6.46	3.9	100	DE000C1U15SF8
9C91S	Call	2115.03	2169.00	5.20	4.9	100	DE000S1W7AXV8
5062S	Call	2172.71	2227.00	4.65	5.4	100	DE000S1W7KF0
1642S	Call	2248.70	2305.00	3.92	6.5	100	DE000S1W8JRE1
32K7S	Call	2306.03	2364.00	3.38	7.5	100	DE000S1W8JR1
94Y2S	Call	2376.34	2436.00	2.71	9.3	100	DE000S17AN78
724KS	Call	2445.59	2506.00	2.05	12.3	100	DE000S19UVY4
7K14S	Call	2507.95	2570.00	1.46	17.2	100	DE000S1J6CUA9
3F84S	Put	2949.81	2890.00	2.76	9.2	100	DE000S1W8FY20
6286S	Put	3189.40	3124.00	5.05	5.0	100	DE000S1W80E68
Z477S	Put	3310.88	3243.00	6.21	4.1	100	DE000S1J1K50

**Palladium (961.05 USD)**

6477S	Call	655.24	709.00	0.29	3.1	1000	DE000S1U75J96
W718S	Call	713.18	771.00	0.23	3.8	1000	DE000S1U79C65
42Y5S	Call	827.84	895.00	0.12	7.0	1000	DE000S1V63UD7
597AS	Put	1493.55	1379.00	0.51	1.8	1000	DE000S1Y13B3

**Platine (922.89 USD)**

36T9S	Call	796.12	824.00	1.24	7.0	100	DE000S1S15HW0
-------	------	--------	--------	------	-----	-----	---------------

**Sucre Future (0.21 USD)**

3B47Z	Call	0.05	0.05	2.98	1.3	0.05	DE000C1L5CW29
352WS	Call	0.15	0.15	1.13	3.5	0.05	DE000S1D01F4
91V1S	Call	0.16	0.16	0.91	4.4	0.05	DE000S1Q1TJ06
6788S	Call	0.17	0.17	0.70	5.6	0.05	DE000S1Q4GN97

**VIX Future (14.17 USD)**

7T28S	Call	4.59	4.95	0.93	1.4	10	DE000S1J2W489
5392S	Call	5.56	6.00	0.84	1.6	10	DE000S1Y25U00
736VS	Call	6.60	7.10	0.74	1.8	10	DE000S1Y2NL39
71R1S	Call	7.54	8.10	0.65	2.0	10	DE000S1Y1UDL6
81B6S	Call	8.56	9.20	0.55	2.4	10	DE000S1Y0TQV1
48M8S	Call	9.59	10.30	0.44	3.0	10	DE000S1W9Z2K5
9863S	Call	10.50	11.30	0.36	3.7	10	DE000S1W72C45
6P44S	Call	11.57	12.45	0.26	4.8	10	DE000S1U96GD04
H225S	Call	12.48	13.40	0.17	7.1	10	DE000S1U76P14
598GS	Put	33.76	25.25	1.89	0.7	10	DE000S17HQ01
574WS	Put	50.66	37.90	3.50	0.4	10	DE000S1V6L7P7
3887S	Put	74.89	56.00	5.81	0.2	10	DE000S1Q74X04
795HS	Put	85.49	63.95	6.82	0.2	10	DE000S1F5ZU89
261WS	Put	90.43	67.60	7.29	0.2	10	DE000S1F19222

**VSTOXX Future (13.95 EUR)**

5F29S	Call	5.25	5.65	0.88	1.6	10	DE000S1J2CTG7
6U73S	Call	7.08	7.60	0.69	2.0	10	DE000S1W72Q21
1882S	Call	9.12	9.80	0.48	2.8	10	DE000S1U9E560
2176S	Call	11.09	11.90	0.29	4.7	10	DE000S1U54301

**Turbos illimités BEST**

**20-Year U.S. Treasury Note Futures Mar 25 (116.77 USD)**

481US	Call	94.49	21.34	5.2	1	DE000S1U0B201
329BS	Call	105.04	11.28	9.8	1	DE000S1U02X96
46T6S	Call	111.54	5.09	21.8	1	DE000S1Q064V3
327DS	Call	113.62	3.10	35.7	1	DE000S1U11V32
4282S	Put	120.38	3.54	31.3	1	DE000S1J61KU7

**Argent (30.53 USD)**

238KS	Call	17.07	6.80	2.2	2	DE000S1W39688
K874Z	Call	17.88	6.10	2.4	2	DE000C1J3UTW2
7688S	Call	19.03	5.55	2.6	2	DE000C1L7CSA5
26A7Z	Call	19.28	5.70	2.7	2	DE000C1L5AYS3
7689S	Call	20.19	4.99	2.9	2	DE000C1L7CSB3
U113Z	Call	20.61	5.02	3.0	2	DE000C1J3YS17
4B77S	Call	21.35	4.43	3.3	2	DE000C1L7KS65
6584S	Call	22.82	3.91	3.9	2	DE000S1N02400
362RS	Call	23.39	3.64	4.2	2	DE000S1Y9E302
14Y6S	Call	23.54	3.40	4.3	2	DE000S1Q3G210
48X5S	Call	23.91	3.38	4.5	2	DE000S1Q3D526
82U5S	Call	24.05	3.16	4.6	2	DE000S1Y579C0

Mnmo.	Turbo Call/Put	Strike = barrière	Cours produit	Elasticité	Parité	ISIN
9P79S	Call	24.57	2.90	5.0	2	DE000S1W7AW06
9P85S	Call	24.94	2.86	5.3	2	DE000S1W7AW22
591KS	Call	25.07	2.67	5.4	2	DE000S1Y17R5
82G1S	Call	25.45	2.61	5.8	2	DE000S1Y17T4
4K21S	Call	25.61	2.41	6.0	2	DE000S1Y7HD5
35E8S	Call	25.99	2.32	6.6	2	DE000S1Y7DF9
592KS	Call	26.09	2.18	6.6	2	DE000S1Y17T53
82G2S	Call	26.47	2.08	7.3	2	DE000S1Y17T59
9T16S	Call	26.63	1.92	7.5	2	DE000S1W8JQ20
9T29S	Call	26.99	1.84	8.3	2	DE000S1W8JRX1
593KS	Call	27.13	1.69	8.6	2	DE000S1Y17T71
82G3S	Call	27.50	1.58	9.6	2	DE000S1Y17T67
9T73S	Call	27.62	1.45	10.0	2	DE000S1Y66Q86
1928S	Call	28.00	1.32	11.5	2	DE000S1Y7D5P8
5621S	Call	28.49	1.08	14.0	2	DE000S1Y7J817
764KS	Call	28.58	0.99	14.5	2	DE000S1Y9UW55
732KS	Call	28.96	0.85	17.8	2	DE000S1Y9UV56
733KS	Call	29.47	0.60	25.0	2	DE000S1Y9UV64
769KS	Call	29.59	0.50	28.5	2	DE000S1Y9UW71
4627S	Call	30.08	0.30	46.9	2	DE000S1J6V5Y2
F567S	Put	33.53	1.48	9.7	2	DE000S1J2CUC4
E898S	Put	34.08	1.83	8.3	2	DE000S1J6LJ2
B269S	Put	36.07	2.82	5.4	2	DE000S1Y0L1F0
75K3S	Put	39.41	4.29	3.4	2	DE000S1W8J91J7

**AUD/USD (0.64 USD)**

1588S	Call	0.49	1.40	4.3	0.10	DE000S1V9DAU5
9857S	Call	0.56	0.75	8.0	0.10	DE000S1J2R9V1
252JZ	Call	0.62	0.17	33.9	0.10	DE000C1L5AX95

**Bund Future (134.76 EUR)**

H733S	Call	113.89	20.93	6.4	1	DE000S1Y1917
86G9S	Call	122.55	12.27	11.0	1	DE000S1P3V918
8W17S	Call	129.23	5.60	24.0	1	DE000S1N02CT4
H734S	Call	131.52	3.30	40.7	1	DE000S1Y1925
1299Z	Put	151.14	16.44	8.2	1	DE000C1J5D3C3

**Cuivre Future (4.2 USD)**

3H37S	Call	2.44	3.38	2.4	0.50	DE000S1V6QBG0
39E2S	Call	2.77	2.76	2.9	0.50	DE000S1N318N3
B557S	Call	3.44	1.45	5.5	0.50	DE000S1H1BH7
9H37S	Put	5.57	2.65	3.0	0.50	DE000S1W9M2Z8

**EUR/AUD (1.65 AUD)**

76T5S	Put	1.71	0.37	26.3	0.10	DE000C1L7CRY7
6938S	Put	1.78	0.83	12.1	0.10	DE000S1R6MQ8

**EUR/CHF (0.94 CHF)**

18R8S	Call	0.63	3.29	3.0	1.0	DE000S1V9DA09
5F39S	Call	0.89	0.54	18.2	1.0	DE000S1H0C206
W103Z	Put	0.96	0.27	35.8	1.0	DE000C1L2FN04
W104Z	Put	1.00	0.67	14.7	1.0	DE000C1L2F121
5X48Z	Put	1.08	1.50	6.6	1.0	DE000C1J81681

**EUR/CNH (7.64 CNH)**

2732S	Put	8.53	1.18	8.4	1.0	DE000S1B3GBV1
-------	-----	------	------	-----	-----	---------------

**EUR/GBP (0.83 GBP)**

126CS	Call	0.77	0.71	13.9	0.10	DE000S1H3Q4B0
3009Z	Put	1.00	2.04	4.9	0.10	DE000C1L50E24</



Mnmo.	Turbo Call/Put	Strike = barrière	Cours produit	Elasticité	Parité	ISIN
5F69S	Put	2993,22	3,35	7,9	100	DE000SW8GZ50
335US	Put	3031,19	3,56	7,1	100	DE000SY7XCK6
37K7S	Put	3109,03	4,51	5,9	100	DE000SY8RKF6
C533S	Put	3265,28	5,79	4,4	100	DE000S1JKMF9
699MS	Put	3564,25	8,64	2,9	100	DE000SJD0TT2
842MS	Put	3585,74	9,28	2,9	100	DE000SJOE689
<b>Platine (922.89 USD)</b>						
453KS	Call	696,25	2,22	3,9	100	DE000SU0B6A0
985US	Call	762,78	1,59	5,5	100	DE000S78RER9
3723S	Call	824,63	1,00	8,7	100	DE000SH8K988
342QS	Call	895,25	0,33	25,9	100	DE000SN4EUW8
<b>T-note Future (110.09 USD)</b>						
1V57S	Call	90,42	18,79	5,6	1	DE000SW8X3R3
7356S	Call	98,76	10,86	9,7	1	DE000S1S6G8
A741S	Call	105,36	4,56	23,0	1	DE000SU0B615
58C7S	Call	107,60	2,44	42,8	1	DE000SN3HUV5
856DS	Put	113,16	2,98	35,1	1	DE000SJOVPH5
8X22S	Put	115,13	4,86	21,5	1	DE000SH74KH1
6214Z	Put	122,40	11,79	8,9	1	DE000CJ824B9
A469Z	Put	125,04	14,33	7,3	1	DE000CU14WK3
D820Z	Put	127,38	16,54	6,3	1	DE000CU16QP9
G701Z	Put	129,82	18,86	5,6	1	DE000CU36K65
8074S	Put	142,33	30,80	3,4	1	DE000SE2E2V0
<b>USD/CAD (1.42 CAD)</b>						
4740S	Put	1,49	0,48	19,4	0,10	DE000SQ48OP6
<b>USD/CHF (0.89 CHF)</b>						
6Y75S	Call	0,87	0,22	41,3	0,10	DE000SJD6X83
T150Z	Put	0,92	0,28	32,7	0,10	DE000L1HB15
6Y92S	Put	0,95	0,66	14,2	0,10	DE000SH82LX0
6X55S	Put	1,18	3,05	3,1	0,10	DE000SW334E8
<b>USD/CNH (7.28 CNH)</b>						
39D5S	Call	6,40	1,18	8,0	0,10	DE000SB57YET
5K66S	Call	6,84	0,59	15,9	0,10	DE000SQ40E08
54C7S	Put	8,04	1,01	9,3	0,10	DE000SY02DU5
<b>USD/JPY (153.56 JPY)</b>						
1K74S	Call	93,74	37,21	2,6	0,01	DE000SW94YA6
26R9S	Put	158,52	0,31	29,8	0,10	DE000SW90B40
1K84S	Put	159,10	3,53	26,9	0,01	DE000SW94XH1
1K85S	Put	165,13	7,27	13,1	0,01	DE000SW94XJ7
41N5S	Put	170,96	10,89	8,7	0,01	DE000SY0B8Z5
33G8S	Put	181,25	1,72	5,5	0,10	DE000SW187B6

Mnmo.	Barrière basse	Barrière haute	Maturité	Cours produit	ISIN
-------	----------------	----------------	----------	---------------	------

## STABILITY WARRANTS

### Stability

Mnmo.	Barrière basse	Barrière haute	Maturité	Cours produit	ISIN
<b>Air France - KLM (7.97 EUR) (Remboursement 10€)</b>					
R935S	4,00	10,00	17/04/2025	8,24	DE000SJ2Q150
451VS	5,00	11,00	21/02/2025	9,81	DE000SY9FMZ1
R934S	5,00	11,00	21/03/2025	9,43	DE000SJ2Q143
96U9S	6,00	12,00	17/01/2025	9,86	DE000SY582N1
452VS	6,00	12,00	21/02/2025	9,86	DE000SY9FM07
Y654S	6,00	12,00	21/03/2025	8,65	DE000S1JAKG2
Y656S	7,00	13,00	21/03/2025	5,89	DE000S1JAKH0
<b>Air Liquide (1.60.16 EUR) (Remboursement 10€)</b>					
R936S	120,00	180,00	21/02/2025	9,54	DE000SJ2Q168
Y659S	140,00	200,00	21/02/2025	9,32	DE000S1JAKJ6
673MS	155,00	185,00	17/01/2025	7,12	DE000SJOCCF5
<b>Airbus SE (160.44 EUR) (Remboursement 10€)</b>					
455VS	100,00	180,00	21/02/2025	8,73	DE000SY9FM31
Y662S	100,00	180,00	21/03/2025	7,90	DE000S1JAKL2
D246S	120,00	170,00	21/02/2025	5,49	DE000S1S4U6
R937S	120,00	200,00	21/03/2025	9,65	DE000S1JQ176
<b>Apple Inc (248.45 USD) (Remboursement 10€)</b>					
766JS	150,00	300,00	21/03/2025	9,47	DE000SY9F550
<b>ArcelorMittal (23.92 EUR) (Remboursement 10€)</b>					
99U3S	14,00	28,00	17/01/2025	9,80	DE000SY58221
456VS	14,00	26,00	21/02/2025	6,48	DE000SY9FM49
Y665S	14,00	28,00	21/03/2025	8,36	DE000S1JAKM0
Y666S	16,00	30,00	21/03/2025	9,26	DE000S1JAKN8
R939S	18,00	30,00	21/02/2025	9,44	DE000S1JQ184
5326S	22,00	27,00	21/03/2025	3,19	DE000SJO6X96
<b>Axa (34.11 EUR) (Remboursement 10€)</b>					
99U8S	25,00	45,00	17/01/2025	9,85	DE000SY58254
Y667S	25,00	40,00	21/02/2025	9,77	DE000S1JAKP3
457VS	25,00	45,00	21/03/2025	9,64	DE000SY9FM56
Y673S	30,00	45,00	21/02/2025	9,18	DE000S1JAKQ1
<b>BNP Paribas (59.03 EUR) (Remboursement 10€)</b>					
459VS	40,00	80,00	21/02/2025	9,78	DE000SY9FM72
Y674S	40,00	75,00	21/03/2025	9,57	DE000S1JAKR9
11V5S	45,00	85,00	17/01/2025	9,85	DE000SY583A6
461VS	45,00	85,00	21/02/2025	9,62	DE000SY9FM80
R941S	45,00	70,00	21/03/2025	8,63	DE000S1JQ192
11V6S	50,00	90,00	17/01/2025	9,89	DE000SY583B4
462VS	50,00	90,00	21/02/2025	9,00	DE000SY9FM98
Y675S	50,00	80,00	21/03/2025	8,56	DE000S1JAKS7
<b>CAC 40 (7426.58 pts) (Remboursement 10€)</b>					
437VS	5600,00	8400,00	21/02/2025	9,82	DE000SY9FMH9
436VS	5600,00	8000,00	21/02/2025	9,20	DE000SY9FMG1
21V9S	5800,00	8000,00	17/01/2025	9,90	DE000SY59DV3
22V1S	5800,00	8400,00	17/01/2025	9,90	DE000SY9SDW1
22V8S	5800,00	8400,00	21/02/2025	9,78	DE000SY9SDO23
22V7S	5800,00	8000,00	21/02/2025	8,99	DE000SY9SD15
9887S	5800,00	8000,00	17/04/2025	7,25	DE000S1J2QXK1
363XS	6000,00	8600,00	17/01/2025	9,89	DE000S1J1BP0
23V1S	6000,00	8600,00	21/02/2025	9,73	DE000SY9SD49
22V9S	6000,00	8000,00	21/02/2025	8,98	DE000SY9SD31
1825S	6000,00	8000,00	21/03/2025	8,03	DE000SY7G614
443VS	6000,00	8400,00	21/03/2025	9,40	DE000SY9FMN7
B631S	6000,00	8200,00	17/04/2025	8,50	DE000S1JBQD4
9884S	6000,00	8200,00	16/05/2025	8,06	DE000S1J2QX5
432VS	6200,00	8600,00	17/01/2025	9,87	DE000SY9FMC0
57U5S	6200,00	8200,00	17/01/2025	9,86	DE000SY52471

Mnmo.	Barrière basse	Barrière haute	Maturité	Cours produit	ISIN
57U7S	6200,00	8200,00	21/02/2025	9,49	DE000SY52497
438VS	6200,00	8600,00	21/02/2025	9,64	DE000SY9FMJ5
9891S	6200,00	8600,00	21/03/2025	9,45	DE000S1J2QK9
1826S	6200,00	8200,00	21/03/2025	8,78	DE000SY7C622
9892S	6200,00	7800,00	21/03/2025	5,65	DE000S1J2QK1
9886S	6200,00	8000,00	17/04/2025	8,95	DE000S1J2QL9
B632S	6200,00	8400,00	17/04/2025	6,96	DE000S1J2QE2
9883S	6200,00	8400,00	16/05/2025	8,58	DE000S1J2QPO
E857S	6300,00	8300,00	17/04/2025	8,58	DE000S1J6AV0
433VS	6400,00	8400,00	17/01/2025	9,82	DE000SY9FM08
364XS	6400,00	8800,00	17/01/2025	9,82	DE000SY11BQ8
23V4S	6400,00	8700,00	21/02/2025	9,48	DE000SY9SD64
9896S	6400,00	8000,00	21/02/2025	8,92	DE000S1J2QB0
23V3S	6400,00	8400,00	21/02/2025	9,48	DE000SY9SD56
1827S	6400,00	8400,00	21/03/2025	9,14	DE000SY7C630
444VS	6400,00	8200,00	21/03/2025	7,68	DE000SY9FM22
B633S	6400,00	8000,00	17/04/2025	8,03	DE000S1J1BQ9
B634S	6400,00	8600,00	17/04/2025	8,91	DE000S1J1BQ7
9882S	6400,00	8600,00	16/05/2025	8,55	DE000S1J2QX8
22V3S	6600,00	8400,00	17/01/2025	9,75	DE000SY9SD70
22V2S	6600,00	8000,00	17/01/2025	9,74	DE000SY9SDX9
23V6S	6600,00	8700,00	21/02/2025	9,20	DE000SY9SD80
9895S	6600,00	8000,00	21/02/2025	8,62	DE000S1J2QC8
23V5S	6600,00	8400,00	21/02/2025	9,20	DE000SY9SD72
446VS	6600,00	8400,00	21/03/2025	8,59	DE000SY9FMR8
445VS	6600,00	8000,00	21/03/2025	7,80	DE000SY9FMQ0
9889S	6600,00	8800,00	21/03/2025	8,35	DE000S1J2QH7
B642S	6600,00	8400,00	17/04/2025	8,22	DE000S1J1BQ1
B635S	6600,00	8000,00	17/04/2025	6,21	DE000S1J1BQ5
9881S	6600,00	8800,00	16/05/2025	8,11	DE000S1J2QR6
22V4S	6800,00	8000,00	17/01/2025	9,56	DE000SY9SD24
22V6S	6800,00	8400,00	17/01/2025	9,56	DE000SY9SD07
57U8S	6800,00	8800,00	21/02/2025	8,81	DE000SY525A7
9894S	6800,00	8400,00	21/02/2025	8,81	DE000S1J2QD6
448VS	6800,00	8600,00	21/03/2025	8,22	DE000SY9MDT4
447VS	6800,00	8200,00	21/03/2025	7,73	DE000SY9FM56
B645S	6800,00	8600,00	17/04/2025	7,72	DE000S1J1BQ7
B643S	6800,00	8200,00	17/04/2025	6,83	DE000S1J1BQ9
9879S	6800,00	8000,00	16/05/2025	4,61	DE000S1J2QX4
6226S	6900,00	8100,00	17/01/2025	9,49	DE000SY7FLV75
6225S	6900,00	7900,00	17/01/2025	9,42	DE000SY7FLV67
6322S	6900,00	8100,00	21/02/2025	8,19	DE000SY7FLW3
5636S	6900,00	7700,00	21/03/2025	2,57	DE000S1J6L01
5928S	6900,00	7700,00	17/04/2025	1,55	DE000S1J6JDR4
434VS	7000,00	8200,00	17/01/2025	9,12	DE000SY9FM66
57U6S	7000,00	9000,00	17/01/2025	9,14	DE000SY52489
57U9S	7000,00	9000,00	21/02/2025	7,87	DE000SY525B5
441VS	7000,00	8600,00	21/02/2025	7,87	DE000SY9FM11
439VS	7000,00	8200,00	21/02/2025	7,82	DE000SY9FMK3
9893S	7000,00	7800,00	21/02/2025	5,51	DE000S1J2QX4
9888S	7000,00	8400,00	21/03/2025	7,00	DE000S1J2QJ3
E461S	7000,00	8000,00	21/03/2025	5,52	DE000S1J102D8
B647S	7000,00	8800,00	17/04/2025	6,61	DE000S1J1BQ3
9885S	7000,00	8000,00	17/04/2025	4,30	DE000S1J2QM7
B646S	7000,00	8400,00	17/04/2025	6,09	DE000S1J1BQ5
9878S	7000,00	8200,00	16/05/2025	4,85	DE000S1J2QX2
619ES	7050,00	7700,00	17/01/2025	7,74	DE000S1J05F76
4634S	7200,00	7800,00	21/03/2025	1,84	DE000S1J6EY59
3Y96S	7300,00	7900,00	21/03/2025	1,28	DE000S1J62CF3
<b>Credit Agricole (13.18 EUR) (Remboursement 10€)</b>					
12V4S	10,00	18,00	17/01/2025	9,78	DE000SY583H1
468VS	10,00	18,00	21/02/2025	9,56	DE000SY9FNC8
Y679S	10,00	18,00	21/03/2025	9,43	DE000S1JAKV1
467VS	12,00	20,00	17/01/2025	9,28	DE000SY9FNB0
469VS	12,00	20,00	21/02/2025	8,01	DE000SY9FND6
<b>EUR/USD (1.05 USD) (Remboursement 10€)</b>					
9919S	0,96	1,14	21/02/2025	9,82	DE000S1J2QW18
9921S	0,96	1,10	21/02/2025	8,69	DE000S1J2QW00
9898S	0,96	1,12	17/04/2025	8,34	DE000S1J2QW1



## PRODUITS POUVANT INTÉGRER UN EFFET DE LEVIER PRÉSENTANT UN RISQUE DE PERTE DU CAPITAL EN COURS DE VIE ET À L'ÉCHÉANCE.

**Le présent document est un document à caractère promotionnel**; il ne constitue pas une sollicitation en vue de l'achat ou de la vente des produits qui y sont décrits.

Produits émis par Société Générale, SG Issuer, véhicule d'émission dédié de droit luxembourgeois ou par Société Générale Effekten GmbH, véhicule d'émission dédié de droit allemand bénéficiant d'une garantie donnée par Société Générale de la formule et des sommes dues au titre du produit. L'investisseur est par conséquent soumis au risque de défaut de paiement, de faillite ainsi que de mise en résolution de SG Issuer, SG Effekten et de Société Générale. **Vous êtes sur le point d'acheter un produit qui n'est pas simple et qui peut être difficile à comprendre.** Les produits s'adressent à des investisseurs spécialistes de ces produits et ne devraient être achetés que par des investisseurs disposant de connaissances spécifiques. Les investisseurs doivent procéder, avant tout investissement, à leur propre analyse en se rapprochant le cas échéant de leurs propres conseils. Société Générale ne peut être tenue responsable des conséquences notamment financières résultant de l'investissement dans ces produits.

**Société Générale recommande aux investisseurs de lire attentivement la rubrique « facteurs de risques » du prospectus du produit. Il est recommandé aux investisseurs potentiels de lire le prospectus avant de prendre une décision d'investissement afin de pleinement comprendre les risques et avantages potentiels associés à la décision d'investir dans les valeurs mobilières.**

Les Prospectus de Base, Suppléments et Conditions Définitives (« Final Terms ») de l'ensemble des produits sont disponibles sur le site: <https://bourse.societegenerale.fr/legal-documents>. Le Prospectus de Base, Suppléments et Conditions Définitives (« Final Terms ») concernant les certificats est également disponible sur le site de l'AMF ([www.amf-france.org](http://www.amf-france.org)). Les Prospectus de Base, Suppléments et Conditions Définitives (« Final Terms ») concernant les bons d'option et bons d'options turbos sont également disponibles sur le site de l'AMF ([www.amf-france.org](http://www.amf-france.org)) ou de la CSSF (<http://www.cssf.lu>) ou de l'Autorité Fédérale de Supervision Financière Allemande (« BaFin ») en fonction des produits concernés. Les Produits de Bourse émis par Société Générale font l'objet d'un prospectus de base visé par l'Autorité Fédérale de Supervision Financière Allemande (« BaFin ») fait l'objet d'un certificat d'approbation par la BaFin à destination de l'AMF. L'approbation du prospectus de base par l'Autorité Fédérale de Supervision Financière Allemande (« BaFin ») ne doit pas être considérée comme un avis favorable sur les valeurs mobilières offertes ou admises à la négociation sur un marché réglementé. Pour plus de précisions, se référer à la page produit sur le site [www.sgbourse.fr](http://www.sgbourse.fr).

**Les facteurs de risque sont notamment:**

**Risque de perte du capital:** La gamme des produits présente un risque de perte du capital. La valeur de remboursement du produit peut être inférieure au montant de l'investissement initial. Dans le pire des scénarios, les investisseurs peuvent perdre jusqu'à la totalité de leur investissement.

**Risque de marché:** Ces produits peuvent connaître à tout moment d'importantes fluctuations de cours, pouvant aboutir dans certains cas à la perte totale du montant investi. Les produits ne comportent pas de protection du capital.

**Effet de levier:** Ces produits intègrent un effet de levier, qui amplifie les mouvements de cours du (des) sous-jacent(s), à la hausse comme à la baisse, ce qui peut avoir un effet favorable ou défavorable sur la valeur du produit, suivant les cas. Dans le pire des scénarios, celui-ci peut entraîner la perte totale ou partielle du montant investi.

**Risque de désactivation/expiration (Turbo):** Si le cours du sous-jacent atteint la barrière désactivante/prix d'exercice, le produit concerné de la gamme Turbos sera automatiquement désactivé et perd l'intégralité de sa valeur (cas des Turbos classiques, Turbos Illimités Best, Turbos Illimités). Plus vous choisissez un Turbo dont la barrière désactivante/prix d'exercice est proche du cours actuel du sous-jacent, plus son prix est réduit et l'effet de levier important, et plus le risque de désactivation est élevé. Et inversement.

**Risque de désactivation (Stability):** Si le cours du sous-jacent atteint la ou les bornes désactivantes, le produit concerné de la gamme Stability sera automatiquement désactivé et perd l'intégralité de sa valeur. Plus vous choisissez un Stability dont les bornes sont proches du cours actuel du sous-jacent, plus son prix est réduit et plus le risque de désactivation est élevé. Et inversement. Détachement des dividendes sur le franchissement de la barrière basse: Les Stability sont indexés à des sous-jacent Actions dits « Price Return ». Les sous-jacents ne réinvestissent pas les dividendes éventuellement versés par la ou les actions les composant, ce qui impactera la valeur du sous-jacent à la baisse. Ainsi, quand le sous-jacent est très proche de la barrière basse, aux dates de détachement des dividendes, il est possible que le sous-jacent touche ou franchisse la borne basse accélérant le remboursement prématuré du produit avec une valeur nulle (remboursement à 0 €).

**Risque de crédit:** En acquérant ces produits, l'investisseur prend un risque de crédit sur l'émetteur et sur son garant, à savoir que l'insolvabilité de l'émetteur et de son garant peut entraîner la perte totale ou partielle du montant investi.

**Risque de liquidité:** Le produit fait l'objet de contrats d'animation de marché, dont le but est d'assurer la liquidité du produit sur les marchés où il est négocié, en supposant des conditions de marché normales et des systèmes informatiques fonctionnant normalement. Certaines circonstances de marché exceptionnelles peuvent avoir un effet négatif sur la liquidité du produit. Il se peut que l'investisseur ne soit pas en mesure de vendre facilement le produit ou qu'il doive le vendre à un prix qui impacte de manière significative le montant qu'il lui rapporte. Cela peut entraîner une perte partielle ou totale du montant investi.

**Risque lié à l'éventuelle défaillance de l'émetteur:** Conformément à la réglementation relative au mécanisme de renfoulement interne des institutions financières (bail-in), en cas de défaillance probable ou certaine de l'émetteur, l'investisseur est soumis à un risque de diminution de la valeur de sa créance, de conversion de ses titres de créance en d'autres types de titres financiers (y compris des actions) et de modification (y compris potentiellement d'extension) de la maturité de ses titres de créance. Les gains ou pertes éventuels sont exprimés hors frais, fiscalité applicable, taux de change et frais liés au cadre d'investissement (frais de courtage, droits de garde...).

**Risque de change:** Lorsque l'actif sous-jacent est coté et/ou libellé dans une devise étrangère et/ou, dans le cas d'un indice ou d'un panier, lorsqu'il regroupe des composants libellés et/ou cotés dans une ou plusieurs devises, les produits seront sensibles aux évolutions du taux de change entre cette (ces) devise(s) et l'euro ou toute autre devise dans laquelle les produits sont libellés, sauf si les produits incluent une garantie de change.

**Risque relatif à l'inflation:** si le contexte économique actuel caractérisé par un niveau d'inflation élevé perdurait tout au long de la durée de vie du produit, le rendement « réel » du produit, correspondant à son rendement auquel est soustrait le taux d'inflation, pourrait être négatif.

**Événements exceptionnels affectant le(s) sous-jacent(s):** Société Générale peut procéder à des ajustements ou substitutions, voire rembourser par anticipation les produits en cas d'événements exceptionnels affectant le(s) sous-jacent(s) tel que prévu dans la documentation relative aux produits. Le remboursement anticipé des produits peut entraîner une perte totale ou partielle du montant investi.

**Ajustement des paramètres:** Le prix d'exercice s'ajuste quotidiennement en fonction des taux de financement et d'éventuels versements de dividendes. Des frais peuvent être pris par Société Générale lors de certains événements affectant le sous-jacent. Il est important de noter que l'ajustement du Seuil de Sécurité augmente le risque de perte totale du capital, il peut même dans certains cas engendrer l'expiration du Turbo.

**Fourchette Achat/Vente:** Une fourchette achat/vente sera appliquée sur vos ordres sur le marché secondaire (tel que précisé dans la section « animation du marché » dans les Conditions Définitives du produit). Les gains ou pertes éventuels sont exprimés hors frais, fiscalité applicable, taux de change et frais liés au cadre d'investissement (frais de courtage, droits de garde...).

**Performances sur la base de performances brutes:** Les gains éventuels peuvent être réduits par l'effet de commissions, redevances, impôts ou autres charges supportées par l'investisseur.

Il appartient à chaque investisseur de s'assurer qu'il est autorisé à souscrire ou à investir dans ce produit. NI LES PRODUITS, NI LA GARANTIE, NI AUCUN DROIT SUR CEUX-CI, NE POURRONT À AUCUN MOMENT ÊTRE OFFERTS, VENDUS, REVENDUS, NÉGOCIÉS, NANTIS, EXERCÉS, REMBOURSÉS, TRANSFÉRÉS OU LIVRÉS, DIRECTEMENT OU INDIRECTEMENT, AUX ÉTATS-UNIS NI À DES RESSORTISSANTS DES ÉTATS-UNIS OU POUR LEUR COMPTE OU À LEUR PROFIT, ET LA NÉGOCIATION DE CEUX-CI N'A PAS ÉTÉ APPROUVÉE PAR LA US COMMODITY FUTURES TRADING COMMISSION. Le bénéfice des avantages ou traitements fiscaux décrits dans ce document dépend de la situation fiscale propre à chaque investisseur, du pays à partir duquel il investit ainsi que des dispositions légales applicables. Ce traitement fiscal est susceptible de modifications à tout moment. Nous conseillons aux investisseurs qui souhaitent obtenir des informations complémentaires sur leur situation fiscale de s'adresser à leur conseiller fiscal.

En cas de plainte, vous pouvez contacter l'Équipe des Produits de Bourse Société Générale par téléphone au 0 800 40 30 30, ou par mail [info@sgbourse.fr](mailto:info@sgbourse.fr) ou par courrier: Société Générale, MARK/EQD/SLS/DLP/FRA, Immeuble Basalte, Cours Valmy, CS 50318, 92972 PARIS LA DEFENSE CEDEX. Si vous n'obtenez pas satisfaction, vous pouvez adresser votre réclamation au médiateur de l'AMF: AMF – La Médiation, 17 place de la Bourse, 75002 Paris.

**Disponibilité du document d'informations clés:** La dernière version du document d'informations clés relatif à ces produits peut être consultée et téléchargée à l'adresse <http://sgbourse.fr>.

Certaines informations de cette émission représentent une communication à caractère promotionnel et n'ont notamment pas été élaborés conformément à toutes les dispositions réglementaires visant à promouvoir l'indépendance des analystes financiers. Le(s) Prestataire(s) ou ses représentants sont susceptibles d'avoir une exposition directe ou indirecte sur le titre sous-jacent ou sur le support d'investissement mentionnés ci-dessus. Pour plus d'information sur les conflits d'intérêts du Groupe Société Générale: [https://content.sgmarkets.com/SGM\\_MAD2MAR\\_DISCLAIMER](https://content.sgmarkets.com/SGM_MAD2MAR_DISCLAIMER). Les avis de ces Prestataires ou représentants sont des recommandations d'investissement généralistes à un instant défini qui ne tiennent pas compte du profil de risque propre à chaque investisseur et n'ont pas forcément un horizon d'investissement déterminé. Ces avis ne feront pas nécessairement l'objet d'un suivi. Certains Prestataires ou représentants sont susceptibles d'être rémunérés par Société Générale.

**Agrement:** Société Générale est un établissement de crédit (banque) français agréé et supervisé par la Banque Centrale Européenne (BCE) et l'Autorité de Contrôle Prudentiel et de Résolution (ACPR) et soumis à la réglementation de l'Autorité des Marchés Financiers (AMF).

**Mentions légales:** Société Générale, 29 Boulevard Haussmann, 75009 Paris, Société Anonyme – Capital Social: 1 003 724 927,50 euros au 17 novembre 2023, B 552 120 222 RCS Paris - APE 651C N° SIREN: 552 120 222 000 13.