

# STRIKE

N° 264 – FÉVRIER 2025

## PERSPECTIVES ÉCONOMIQUES 2025





# Les services Société Générale Produits de Bourse



## Bourse Matin

L'email quotidien pour tout savoir sur la clôture des marchés US et sur la séance du jour à Paris.



## Avis d'experts ZoneBourse

Des alertes gratuites par e-mail ou SMS pour obtenir des idées d'investissement.



## Les vidéos

Des vidéos pédagogiques sur différents thèmes boursiers.



## Le numéro vert

Une équipe de spécialistes répond à vos questions au

**0 800 40 30 30** Service & appel gratuits



## Les webinaires

Des conférences en ligne gratuites et en direct animées par des spécialistes de la Bourse.



## Les guides et vidéos pédagogiques

Des guides et des vidéos sur tous nos produits.



## Les outils

100 Questions, Match my View, le portefeuille virtuel...

# Crainces sur l'inflation = tensions sur les taux

En ce début d'année, les incertitudes restent élevées sur la concrétisation des choix de politiques économiques. En particulier aux États-Unis, la nouvelle administration devra préciser le positionnement du curseur des politiques annoncées durant la campagne. Ces incertitudes attisent les craintes sur les perspectives d'inflation qui génèrent de la volatilité sur les taux longs. Cette volatilité ne doit cependant pas faire oublier que l'environnement économique reste porteur, avec une activité toujours positivement orientée.

Aux États-Unis, la croissance reste élevée, soutenue par des fondamentaux favorables côté ménages et entreprises. En Europe, la croissance apparaît plus contenue et plus incertaine, mais positive, à la fois soutenue par la détente de l'inflation et la baisse des taux d'intérêt à venir. Enfin, en Chine, les exportations restent très vigoureuses, et si les difficultés du marché immobilier perdurent et pèsent sur la demande interne, des précisions sur le plan de relance pourraient apporter un certain soutien.

Les dynamiques d'activité resteraient globalement favorables, notamment aux États-Unis. Dans ce contexte, nous maintenons notre prise de risque et notre surpondération aux marchés actions. Les marchés obligataires montreraient des évolutions différentes des deux côtés de l'Atlantique. Aux États-Unis, le risque d'une inflation plus élevée pourrait prolonger la tendance haussière des taux. En Europe, la faiblesse de la croissance, la poursuite de la désinflation et la baisse des taux devraient être favorables, ce qui nous conduit à être surpondérés sur le segment des entreprises bien notées.

Nous maintenons une préférence pour les marchés américains, tablant sur des politiques pro-business, (surexposition au marché actions et un positionnement constructif sur le crédit corporate). Les actions européennes bénéficieraient aussi d'une dynamique favorable tandis que les actions émergentes pourraient être pénalisées par les tensions commerciales...

Extrait de l'article publié le 17 janvier 2025 « *Quel curseur pour les politiques économiques ?* » à lire en intégralité sur [www.privatebanking.societegenerale.com/fr/actualités](http://www.privatebanking.societegenerale.com/fr/actualités)

## Clémentine Gallès

Chef économiste et Yvan Marmalet, Économiste et Stratégiste Société générale

“  
Les dynamiques d'activité resteraient globalement favorables, notamment aux États-Unis  
”

## SOMMAIRE

### REPÈRES

News	4
Nouvelles émissions	4
Le baromètre	4
Le sous-jacent du mois	5
Vu dans les médias	5
Vous avez des questions ?	
Nous avons les réponses...	6
Agenda	6
À la loupe	7
Le TwittoBourse	7

### EN PRIVÉ

Perspectives économiques 2025 : entre volatilité et opportunités d'investissement	8
---	---

### LES AVIS D'EXPERTS DE ZONEBOURSE

CAC 40® : Début d'année sous le signe de la volatilité	11
Les autres indices	12
BAE Systems Plc	13
BlackRock	13

### LA COTE STRIKE

Retrouvez ce mois-ci dans la cote les nouveaux Produits de Bourse Société Générale	14
--	----

### SOCIÉTÉ GÉNÉRALE PRODUITS DE BOURSE

Société Générale MARK/EQD/SLS/DLP/FRA  
Immeuble Basalte 5°  
17 Cours Valmy, 92987 Paris – La Défense Cedex  
[info@sgbourse.fr](mailto:info@sgbourse.fr)

Comité de rédaction :

Directeur de la publication : Thibaud Renoult.

Rédacteur en chef : Léa Jezequel.

Rédacteur en chef adjoint : Arnaud Courtois.

Rédacteur : Chloé Bonnaffoux.

Contributeurs externes : Andréa Tueni

(Head of Sales Trading & Relationship Management, Saxo Banque), ZoneBourse.

Direction artistique et mise en page :

Agence Pool Deluxe.

Photos : Alexi Tausin, Infinity, Vladitto, Krzysztof Jaroma – Stock.adobe.com, Jufo.

N° ADEME : FR231725\_03IVZM

PRODUITS LISTÉS ET NÉGOCIÉS SUR





NEWS

## Vers un nouvel Or noir ?

Les records s'enchaînent, et un des plus récents est celui du cacao qui a atteint son sommet historique en décembre avec 12 565 \$/tonne ! Ce nouvel Or noir a donc connu en 2024 une hausse de plus de 178 %, principalement causée par le changement climatique qui a provoqué des récoltes en dessous de ce qui était attendu au Ghana et en Côte d'Ivoire, qui concentrent 70 % de la production mondiale. Les producteurs principaux ont souffert en particulier d'une modification des précipitations, de l'humidité et des températures. Au niveau mondial, les réserves de cacao diminuent depuis trois ans et nous avons plongé jusqu'au niveau le plus bas des stocks mondiaux depuis 36 ans.



Alors que la production stagne et que les prix flambent, la demande ne fait qu'augmenter et profite aux géants du chocolat qui justifient la hausse des prix par l'offre restreinte. La demande semble insensible au prix puisque Lindt a par exemple vu ses ventes augmenter en valeur et en volume en 2024, aboutissant à un chiffre d'affaires de 5,47 milliards de francs suisses (équivalent à 5,82 milliards d'euros), soit +5,1 % par rapport à l'an dernier. Le chocolatier suisse a annoncé prévoir de nouvelles hausses de prix pour 2025...

Ces derniers jours, le cours du cacao avait légèrement baissé dû, selon les dires de Jack Scoville, aux « arrivées portuaires en Côte d'Ivoire, supérieures aux prévisions ». Cependant, cela n'a pas été suffisant car le cours est remonté par la suite, après la publication des données trimestrielles de broyage de fèves de cacao, inférieures à l'an dernier pour l'Europe, l'Asie et l'Amérique du Nord.

**Chloé Bonnaffoux**

Société Générale Produits de Bourse, 20 janvier 2025

Source : Bloomberg

NOUVELLES ÉMISSIONS

## Les Warrants

Produit phare proposé par Société Générale Produits de Bourse, le Warrant est un produit à effet de levier de type optionnel qui permet de dynamiser vos investissements sur vos sous-jacents favoris.

Un Warrant donne le droit d'acheter (pour un Call) ou de vendre (pour un Put) le sous-jacent à un prix fixé (prix d'exercice) à une date précise, tous deux fixés à l'émission du Warrant.

Dans le cas d'un Call (Put), si le cours du sous-jacent est supérieur (inférieur) au prix d'exercice, on dit que le Warrant est dans (hors de) la monnaie. Cela a une influence sur le Delta, indicateur donnant la probabilité que le Warrant termine dans la monnaie et indiquant la sensibilité du Warrant aux variations du sous-jacent. Un Delta de 50 % signifie que le produit a 50 % de chance de finir dans la monnaie, mais aussi que pour 1 € de variation du sous-jacent, la valeur du Warrant augmentera de 0,50 €, pour une parité 1:1, toutes choses égales par ailleurs.

La valeur d'un Warrant correspond à sa valeur intrinsèque (Cours du sous-jacent - Prix d'exercice pour un Call, Prix d'exercice - Cours du sous-jacent pour un Put) additionnée à sa valeur temps. Cette dernière représente la valeur donnée à la probabilité qu'un Warrant finisse dans la monnaie (valeur intrinsèque supérieure à 0). Plus il reste de temps jusqu'à maturité, plus ce montant sera grand et augmentera la probabilité que le Warrant finisse dans la monnaie. Ainsi, la valeur temps est toujours positive ou égale à 0. La volatilité implicite du sous-jacent a aussi un impact sur le Warrant : plus elle est élevée, plus le Warrant aura de chances de finir dans la monnaie, et donc plus il sera cher.

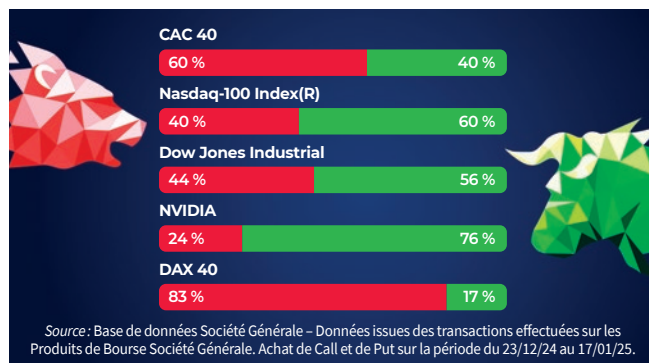
**Chloé Bonnaffoux**

Société Générale Produits de Bourse, 20 janvier 2025

Produits présentant un risque de perte du capital en cours de vie et à l'échéance. Ces produits s'adressent à des investisseurs avertis possédant suffisamment d'expérience pour comprendre leurs caractéristiques et pour en évaluer les risques et capables de suivre leur évolution en temps réel. Les données relatives aux performances passées ont trait à des périodes passées et ne sont pas un indicateur fiable des résultats futurs. Ceci est valable également pour ce qui est des données historiques de marché.

## LE BAROMÈTRE

### Les valeurs les plus traitées

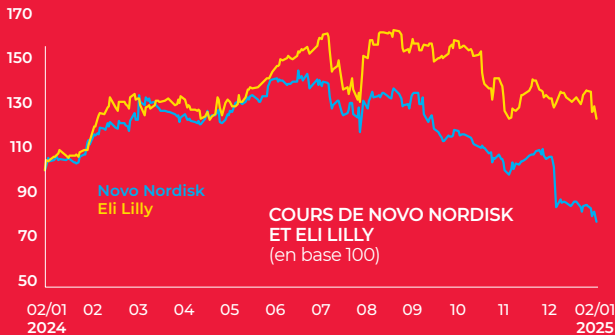


Produits pouvant intégrer un effet de levier présentant un risque de perte du capital en cours de vie et à l'échéance. Ces produits s'adressent à des investisseurs avertis possédant suffisamment d'expérience pour comprendre leurs caractéristiques, pour en évaluer les risques et capables de suivre leur évolution en temps réel.

## LE SOUS-JACENT DU MOIS

# Novo Nordisk: un mastodonte en difficulté

Le géant pharmaceutique danois dont la capitalisation rivalise chaque mois avec LVMH pour la place de première capitalisation européenne, commence l'année boursière du mauvais pied. -10 % depuis le début de l'année, -37 % sur les 6 derniers mois mais 80 % de hausse sur les trois dernières années... alors comment expliquer un tel revirement ?



L'entreprise est spécialisée dans les traitements contre le diabète mais aussi contre les troubles hormonaux liés à l'obésité. En 2023, le succès planétaire de son traitement vedette contre le surpoids, Wegovy, la propulse à des firmaments boursiers mais en 2024, les résultats cliniques paraissent très décevants face à ceux de son concurrent américain Eli Lilly et les perspectives du marché sont jugées trop conservatrices pour les analystes. L'essai clinique révèle en effet que seulement 20 % des patients ont répondu positivement au traitement.

Novo Nordisk accuse un peu plus le coup mi-janvier avec les rumeurs selon lesquelles les États-Unis cibleraient les prix de Wegovy lors des prochaines négociations avec Medicare (système d'assurance santé fédéral américain). D'un point de vue géo-politique, les menaces de Donald Trump envers le Danemark sur le sujet du Groenland ont accru la méfiance des investisseurs sur le petit marché boursier danois.

Société Générale Produits de Bourse permet d'investir sur le titre danois avec de l'effet de levier via des Turbos Illimités ou des Leverage et Short avec une élasticité allant de 1,1 à 15,5, à la hausse ou à la baisse. Ces produits sont cotés en euros et disponibles sur votre compte-titres chez votre intermédiaire financier habituel de 8 h à 18 h 30 (22 h chez certains courtiers).

### Léa Jézéquel

Société Générale Produits de Bourse, 20 janvier 2025

Source : Market Map au 20 janvier 2025

Produits pouvant intégrer un effet de levier présentant un risque de perte du capital en cours de vie et à l'échéance. Ces produits s'adressent à des investisseurs avertis possédant suffisamment d'expérience pour comprendre leurs caractéristiques et pour en évaluer les risques et capables de suivre leur évolution en temps réel. Les données relatives aux performances passées ont trait à des périodes passées et ne sont pas un indicateur fiable des résultats futurs. Ceci est valable également pour ce qui est des données historiques de marché.



## VU DANS LES MÉDIAS

Publication	Sous-jacent	Achat/ Vente	Type	Mnémo.
Agora Trading Lab	16/01 Interparfums SA	Achat	Turbo Call	25C8S
Zonebourse	16/01 SPIE SA	Vente	Turbo Call	86W3S
Investir	15/01 Renault	Achat	Turbo Put	6E48S
Meilleur Taux	15/01 Renault	Achat	Turbo Put	11C7S
Agora Trading Lab	14/01 Oil WTI LC Fut. Feb 25	Vente	Turbo Put	A857S
Investir	14/01 Safran	Achat	Turbo Call	84R7S
Meilleur Taux	14/01 Societe Generale	Achat	Turbo Put	73C4S
Zonebourse	14/01 Carl Zeiss Meditech	Achat	Turbo Call	V946S
Agora Trading Lab	10/01 Gold	Achat	Turbo Put	8758S
Investir	10/01 Veolia Environ.	Vente	Turbo Call	263NS
Agora Trading Lab	09/01 CAC 40	Achat	Turbo Put	8V26S
DT Expert	09/01 Michelin	Achat	Turbo Put	264ES
Meilleur Taux	09/01 Eiffage	Achat	Turbo Call	312VZ
DT Expert	07/01 Carrefour	Achat	Turbo Put	5447S
Zonebourse	07/01 Nexans	Achat	Turbo Call	Q244S
Zonebourse	07/01 Nexans	Achat	Turbo Call	Q244S
Zonebourse	07/01 Nexans	Vente	Turbo Call	Q244S
Zonebourse	07/01 Mercialis SA	Achat	Turbo Call	M135S
Zonebourse	07/01 Mercialis SA	Vente	Turbo Call	M135S
Zonebourse	07/01 Mercialis SA	Vente	Turbo Call	M135S
Investir	06/01 Alten SA	Achat	Turbo Call	2615Z
Meilleur Taux	06/01 Air France - KLM	Vente	Turbo Put	P765S
Meilleur Taux	06/01 SOITEC	Achat	Turbo Call	8654S
Agora Trading Lab	03/01 BMW	Vente	Turbo Put	869FS
Agora Trading Lab	03/01 Air France - KLM	Vente	Turbo Put	47H7S
Agora Trading Lab	03/01 LVMH	Vente	Turbo Put	294QS
Zonebourse	03/01 TF1	Vente	Turbo Call	76Y5S
Meilleur Taux	30/12 Gold	Vente	Turbo Call	6M96S
Agora Trading Lab	29/12 10-Y-U.S. T. Fut. Mar 25	Vente	Turbo Call	1V57S
Zonebourse	28/12 Ipsos SA	Vente	Turbo Call	441LS
Meilleur Taux	23/12 Eurofins Scientific SE	Achat	Turbo Put	T546S
Meilleur Taux	23/12 Societe Generale	Achat	Turbo Put	73C4S
Meilleur Taux	20/12 Virbac SA	Vente	Turbo Call	6558Z
Meilleur Taux	20/12 SOITEC	Achat	Turbo Call	8654S
Meilleur Taux	19/12 Berkshire Hathaway B	Vente	Turbo Call	7U30S
Meilleur Taux	17/12 Rubis	Achat	Turbo Put	4D11S
DT Expert	16/12 McDonalds Corp	Achat	Turbo Call	738GS
DT Expert	16/12 EssilorLuxottica	Achat	Turbo Call	H974S
Investir	14/12 ArcelorMittal	Vente	Turbo Call	23J6S
Zonebourse	14/12 IBEX	Vente	Turbo Put	675CS

Cette liste de recommandations n'est pas exhaustive. Pour avoir accès à l'ensemble des recommandations, il suffit de vous abonner auprès de ces différents organismes de conseil.

Vous pensez à faire l'acquisition d'un produit complexe dont la compréhension n'est pas simple et peut même être difficile. Nous conseillons aux clients intéressés et aux investisseurs potentiels de lire le Prospectus de Base et les Conditions Définitives avant de prendre leur décision d'investissement afin d'être pleinement informés et de parfaitement comprendre les risques et bénéfices potentiels du produit.

## REPÈRES

### VOUS AVEZ DES QUESTIONS? NOUS AVONS LES RÉPONSES...

## Qu'est-ce qu'un roulement de Futures et comment va-t-il influencer le cours de mon produit ?

### SG BOURSE

Société Générale Produits de Bourse propose un grand nombre de produits ayant comme sous-jacent des contrats Futures comme pour les obligations d'État ou encore les matières premières.

Imaginons que vous vous positionniez sur un Turbo Illimité sur le Cacao. Le sous-jacent sur lequel sera adossé votre produit sera alors un contrat Future sur le Cacao. Quelque chose attirera peut-être votre attention : votre produit n'aura pas de date de maturité alors que le Future, qui serait ici votre sous-jacent, oui. Pour que votre produit puisse continuer d'exister et pour respecter les caractéristiques du produit, Société Générale effectue des roulements de Futures. Ces derniers sont aussi appelés « roll over ».

Ainsi, votre produit est adossé à un contrat Future. Ce dernier arrivera tôt ou tard à maturité, et il faudra donc, avant cette date, « rouler » votre position actuelle sur un contrat similaire (un autre Future) ayant une date d'échéance plus éloignée. En général, le roulement est effectué par les markets makers au moment où la liquidité sur le contrat suivant devient supérieure à celle sur le contrat en cours.

Au moment du roulement, il peut y avoir une différence de prix entre l'ancien Future et le nouveau Future qui devient le nouveau sous-jacent de votre produit. Cette différence peut-être en :

- « Contango », si le prix du nouveau Future est supérieur à l'ancien ;
- « Backwardation », si le prix de votre nouveau Future est inférieur à l'ancien.

Les caractéristiques des Produits de Bourse seront ajustées lors d'un roulement de Futures afin que l'opération soit neutre en termes de prix pour votre produit. Cependant, cet ajustement peut aboutir à une modification du profil de rendement/risque de votre produit puisque l'ajustement peut modifier l'effet de levier du produit.

Il est donc primordial de surveiller de manière régulière votre produit de Bourse et les caractéristiques qui le définissent.

### Chloé Bonnaffoux

Société Générale Produits de Bourse, 20 janvier 2025

## AGENDA

### LUNDI 3 FÉVRIER 2025

🇺🇸 11:00 IPC (Annuel) (Jan.)  
🇺🇸 16:00 Indice PMI manufacturier de l'ISM (Jan.)

### MARDI 4 FÉVRIER 2025

🇺🇸 16:00 Rapport JOLTS - Nouvelles offres d'emploi (Déc)

### MERCREDI 5 FÉVRIER 2025

🇺🇸 14:15 Créations d'emplois non agricoles ADP (Jan.)  
🇺🇸 16:00 Indice PMI non manufacturier de l'ISM (Jan.)

### VENDREDI 7 FÉVRIER 2025

🇺🇸 14:30 Salaire horaire moyen (Mensuel) (Jan.)  
🇺🇸 14:30 Créations d'emplois dans le secteur non agricole (Jan.)  
🇺🇸 14:30 Taux de chômage

### LUNDI 17 FÉVRIER 2025

🇺🇸 Toute la journée Jour férié Anniversaire de George Washington

### RÉSULTATS D'ENTREPRISES

Mardi 4 février 2025

BNP Paribas (BNPP)

Mercredi 5 février 2025

TotalEnergies SE (TTEF)

Jeudi 6 février 2025

L'Oréal (OREP)

Vinci (SGEF)

Mercredi 12 février 2025

Michelin (MICP)

Jeudi 13 février 2025

Legrand (LEGD)

Renault (RENA)

Vendredi 14 février 2025

Hermès International (HRMS)

Safran (SAF)

Mardi 18 février 2025

Capgemini (CAPP)

Edenred (EDEN)

Mercredi 19 février 2025

Danone (DANO)

Jeudi 20 février 2025

Airbus Group (AIR)

Schneider Electric (SCHN)

Mercredi 26 février 2025

Stellantis NV (STLAM)

Jeudi 27 février 2025

AXA (AXAF)

Engie (ENGIE)

Teleperformance (TEPRF)

🇺🇸 EUROZONE IPC: Indice des Prix à la Consommation / IPP: Indice des Prix à la Production / GA: Glissement Annuel / GT: Glissement Trimestriel / GM: Glissement Mensuel / PMI: Purchasing Managers Index / MNI: Market News International Inc / CVS: Données corrigées des variations saisonnières / MBA: Mortgage Bankers Association / TIC: Treasury International Capital / ADP: Automatic Data Processing / FOMC: Federal Open Market Committee / PIB: Produit intérieur brut / JOLTS: Job Openings and Labor Turnover Survey / ISM: Institute for Supply Management / FED: Federal Reserve System.

Source: Bloomberg, 20/01/25. La date des résultats des entreprises est susceptible de changer.

## DATES IMPORTANTES

### De janvier à avril 2025 chez Bourse Direct

Remboursement de 60 % des frais de courtage chez Bourse Direct pour les clients Produits de Bourse Société Générale. (voir conditions de l'offre sur notre site [sgbourse.fr](http://sgbourse.fr), rubrique « Actus produits »)

### En 2025 chez EasyBourse

Remboursement des frais de courtage chez EasyBourse pour les clients Produits de Bourse Société Générale. (voir conditions de l'offre sur notre site [sgbourse.fr](http://sgbourse.fr), rubrique « Actus produits »)

### 0 frais de courtage chez Boursorama Banque

Les Produits de Bourse Société Générale sont négociables sans frais de courtage chez Boursorama Banque. Offre permanente sans limite d'ordres, à partir de 100 euros.

### Partenariat chez Degiro

Les Produits de Bourse Société Générale sont négociables chez Degiro pour 0,50 € de frais de courtage. Offre permanente sans limite d'ordres.



## LE PERFORMANCE DES LEVERAGE/SHORT SUR PLUSIEURS JOURS\*

Les Leverage et Short sont des produits à effet de levier dont la performance sera tous les jours celle du sous-jacent multipliée par un certain facteur négatif ou positif. Les leviers maximums dépendent de la nature du sous-jacent. Sur le CAC 40, tous les leviers entre -15 et +15 sont ainsi disponibles.

Lorsque le CAC 40 progresse de 2 % en une journée, le Leverage x15 sur le CAC 40 s'apprécie de 30 % alors que le prix du Short x8 diminue de 16 %.

Le calcul de la performance du produit est ainsi très simple sur une journée. En revanche, lorsque l'investisseur détient les Leverage/Short sur une durée plus longue, alors il est plus complexe de déterminer la performance du produit en fonction de celle du sous-jacent sur cette période.

Prenons l'exemple d'une hausse de l'indice CAC 40 sur une période de 10 jours, suivie d'une baisse équivalente sur 7 jours. Les évolutions de l'indice d'un Leverage et d'un Short x5 seront ainsi les suivantes (voir ci-contre).

Sur la période de hausse (en vert), le CAC 40 s'est apprécié de 5 %, le Leverage de 27,3 % et le Short a perdu 22 % de sa valeur. Dans un marché en tendance haussière, le Leverage va donc progresser plus que 5 fois les variations de son sous-jacent alors que le Short perdra moins de valeur.

Sur la période de baisse (en rouge), Le CAC 40 a perdu 4,8 %, Le prix du Leverage a baissé de 22 % alors que celui du Short s'est apprécié

CAC 40 Lever. Short				
		x-5	x-5	
J	7500	100	100	
0.20%	J1	7515.0	101.0	99.0
0.70%	J2	7567.6	104.5	95.5
0.50%	J3	7605.4	107.1	93.1
1.00%	J4	7681.5	112.5	88.5
0.30%	J5	7704.5	114.2	87.2
0.40%	J6	7735.4	116.5	85.4
0.50%	J7	7774.0	119.4	83.3
0.40%	J8	7805.1	121.8	81.6
0.40%	J9	7836.4	124.2	80.0
0.50%	J10	7875.5	127.3	78.0

CAC 40 Lever. Short				
		x-5	x-5	
J	7500	100	100	
-0.20%	J11	7859.8	126.0	78.8
-0.30%	J12	7836.2	124.2	79.9
-1.00%	J13	7757.8	117.9	83.9
-1.00%	J14	7680.3	112.0	88.1
-1.00%	J15	7603.5	106.4	92.5
-1.00%	J16	7527.4	101.1	97.2
-0.36%	J17	7500.0	99.3	98.9

de 26,9 %. Encore une fois, les performances des produits sont plus favorables aux détenteurs que 5 fois celles du sous-jacent.

En revanche, sur l'intégralité de la période, le CAC 40 est revenu à son niveau initial alors que le Leverage a perdu 0,7 % et le Short 1 %.

Dans un marché alternant des hausses et des baisses, la performance d'un Leverage ou d'un Short x5 sera ainsi inférieure à 5 fois celle du sous-jacent.

Ce phénomène purement mathématique est connu sous le nom de Bêta-slippage et est d'autant plus important que l'effet de levier du Leverage/Short est élevé.

Il est à connaître par tous les investisseurs souhaitant se positionner sur ce type de produit avec un horizon d'investissement supérieur à une journée.

### Arnaud Courtois

Société Générale Produits de Bourse, 20 janvier 2025

\*Sauf cas d'ajustement et aux frais du produit près

Produits pouvant intégrer un effet de levier présentant un risque de perte du capital en cours de vie et à l'échéance. Ces produits s'adressent à des investisseurs avertis possédant suffisamment d'expérience pour comprendre leurs caractéristiques et, pour en évaluer les risques et capables de suivre leur évolution en temps réel.



## LE TWITTOBOURSE

Une sélection de tweets sur la Bourse

**Benoist Rousseau** @benoistrousseau, 17/01/25  
L'Homme de l'Année en bourse en 2025 : Trump, créateur de volatilité.

**Matthieu CERONNE** @MatthieuCeronne, 17/01/25  
Quand le luxe va, tout va sur le CAC 40!  
Le bouchon de champagne a sauté hier sur le CAC 40 avec les bons résultats de Richemont qui a boosté les valeurs du luxe (LVMH +9 %, Kering +6 %, Hermès +4,9 %).

**Nicolas Chéron** @NCheron\_bourse, 16/01/25  
La capitalisation boursière des 50 plus grosses actions cotées représente 110 % du PIB US. Un record historique.

**Investir** @InvestirFr, 16/01/25  
Le poids lourd du Cac 40, LVMH, à 3,5 % de redevenir la plus grosse capitalisation européenne.

**John Plassard** @JohnPlassard, 14/01/25  
Bonjour ! Bienvenue dans un monde où @elonmusk serait sur le point de racheter #TikTok créant ainsi une « communauté » estimée à plus de 2 milliards de personnes (1,6 milliard de membres actifs pour TikTok + 450 millions pour X) ...

**Tommy Douziech** @tommydouziech, 09/01/25  
Fun Fact : 1/5 de la performance du S&P 500 en 2024 a été réalisé uniquement grâce à Nvidia \$NVDA.  
Les 5 actions (Nvidia, Microsoft, Apple, Meta Platforms, Amazon) sont responsables de 45 % de la performance du S&P 500 en 2024.



Les marchés ont démarré l'année 2025 sur une note hésitante. On remarquera notamment les tensions sur le marché obligataire où les taux à 10 ans aux États-Unis sont repassés au-dessus de leur plus haut de 2024. Cette tension s'explique notamment par la solidité de l'économie américaine, où l'inflation persiste et où le marché de l'emploi montre encore des signes de vigueur. Cela se traduit entre autres par une revue des anticipations des baisses des taux de la FED, le marché n'anticipant plus aucune hausse de taux avant le mois d'octobre 2025. Les marchés restent également sous la menace de la politique commerciale de Trump. La menace de droits de douane brandie par le nouveau Président américain fait notamment trembler l'Europe où la reprise économique est plus que fragile.





## PERSPECTIVES ÉCONOMIQUES 2025 : ENTRE VOLATILITÉ ET OPPORTUNITÉS D'INVESTISSEMENT

À l'exception de l'indice CAC 40, sur lequel nous reviendrons plus tard, les indices ont connu une année faste en 2024, enregistrant des performances solides. L'un des moteurs de la performance des indices américains est à chercher dans la thématique de l'intelligence artificielle qui a été centrale en 2024 et devrait rester incontournable en 2025. Le boom de l'IA est loin d'être terminé, comme en témoignent les valorisations de valeurs comme Nvidia ou encore Palantir, qui reflètent les attentes des investisseurs pour une croissance soutenue. Nvidia a connu une forte croissance grâce à la demande générée par l'intelligence artificielle tandis qu'Intel a vu ses performances chuter de 62 % en raison de la baisse des ventes d'électronique grand public et de la concurrence accrue d'entreprises telles qu'Apple qui produisent leurs propres puces. Cette divergence illustre la dynamique concurrentielle intense actuellement observée dans le secteur des semi-conducteurs. Des

sous-thèmes, tels que l'augmentation des besoins énergétiques pour les centres de données, stimuleront les opportunités dans les services publics et les énergies propres. La transition vers les énergies renouvelables et nucléaires continue de produire des rendements notables. Des entreprises telles que Vistra et GE Vernova mettent en avant un sous-thème : l'infrastructure énergivore de l'IA favorise les services publics, notamment ceux investis dans l'énergie nucléaire.

L'arrivée de Donald Trump au pouvoir rebat également les cartes à plusieurs égards. En premier lieu, son style n'a pas vraiment changé et cela engendre un certain retour de la volatilité sur les marchés. Trump est adepte de la phrase choc et n'a pas peur des conséquences de certaines de ses déclarations fracassantes. Le début d'année a logiquement été marqué par une augmentation de la volatilité et le retour de mouvements erratiques. Par ailleurs, Trump revient à la Maison Blanche avec les piliers du Trump Trade, à savoir : déréglementation, baisse de la fiscalité, droits de douane et dépenses d'infrastructure. Parmi les secteurs qui pourraient en profiter, on retrouve le secteur de la Défense avec une augmentation notable des budgets de défense. L'expansion énergétique fait son grand retour : l'énergie fossile reste vitale, avec des entreprises pétrolières et gazières tirant parti des opportunités d'expansion de la production. Le "drill baby drill" promis par Trump et la poussée pour l'indépendance énergétique des États-Unis suggèrent des opportunités continues dans les énergies traditionnelles. Enfin, le secteur de la santé pourrait être prêt pour une reprise : malgré les pressions actuelles dues à la hausse des coûts et aux risques réglementaires, le secteur de la santé reste mûr pour la croissance grâce à des stratégies défensives et des innovations dans l'IA, l'obésité et les thérapies contre le cancer offrant des opportunités d'investissement à long terme.

En France, l'indice CAC 40 a souffert en 2024. Le risque politique qui a fait suite à la dissolution de l'Assemblée nationale et la forte pondération sur les valeurs du luxe, directement impactées par la santé morose de l'économie chinoise, n'ont pas réussi à être surmontés. Sur le papier, l'année 2025 s'annonce toujours compliquée avec une économie chinoise qui peine à se relancer et une politique douanière particulièrement agressive aux États-Unis. Cependant, le risque politique n'est plus le simple fait de la France. D'autres pays européens, notamment l'Allemagne, connaissent les mêmes déboires, ce qui vient alléger la prime de risque sur la France. Le retour de Trump à la Maison Blanche met encore plus de pression sur les autorités chinoises pour relancer leur économie et se préparer à une nouvelle guerre sino-américaine. La Banque Centrale Européenne pourrait également être un soutien avec une politique de baisse des taux plus agressive. Enfin, le CAC pourrait bénéficier d'effets d'opportunité liés à un besoin de rattrapage après une année 2024 morose.

Du côté des devises, la tendance à un dollar fort s'est renforcée en ce début d'année. Les anticipations autour de la politique inflationniste de Trump renforcent le dollar de manière continue. Les marchés n'anticipent plus qu'une seule hausse de taux de la FED sur l'année 2025 après les données solides publiées depuis le début de l'année, notamment du côté de l'emploi. À l'inverse,

## EN PRIVÉ

la Banque Centrale Européenne devrait poursuivre ses baisses de taux, le marché anticipant actuellement trois baisses de taux de 25 points de base en 2025.

Le secteur des matières premières a, quant à lui, déjà réservé quelques surprises. L'indice Bloomberg Commodity, qui suit 24 matières premières majeures, a progressé malgré plusieurs vents contraires, comme la vigueur du dollar et des rendements ainsi que le risque de guerres commerciales. Les gains ont été observés dans tous les secteurs sauf les céréales. Bien que ce ne soit pas complètement inattendu, compte tenu de l'incertitude mondiale, de voir l'or poursuivre son rallye de l'année dernière pour atteindre un sommet d'un mois, il est notable que parmi les meilleurs performeurs figurent trois autres métaux : l'argent, le cuivre et le platine, tous dépendant de la demande industrielle et des investisseurs.

Le pétrole brut, un marché qui devait lutter en 2025 face à une offre abondante et à la faiblesse de la Chine, a bondi dès le début de l'année. À l'autre extrémité du spectre, les produits agricoles ont fléchi face à un dollar plus fort, tandis que les prix du gaz de l'UE ont chuté, malgré un début de janvier froid et l'arrêt des approvisionnements russes via l'Ukraine le 31 décembre.

Une partie de ces comportements s'explique par les positions de fin d'année. Les traders à effet de levier avaient accumulé des positions longues sur le gaz de l'UE, anticipant des prix plus élevés après la plus grande réduction de stocks de novembre et décembre depuis



2017. Pendant ce temps, les positions sur les futures de cuivre et de platine sont passées à net short la dernière semaine de 2024. Le débouclage de ces transactions a soutenu les mouvements actuels du marché. Cependant, pour comprendre pleinement ces changements contre-intuitifs, notamment dans les métaux et l'énergie, d'autres thèmes de soutien ont émergé en début d'année, certains pointant vers un intérêt renouvelé pour les matières premières de la part d'investisseurs axés sur la macroéconomie et la technique.

Ainsi, bien que la prudence soit de mise lors de l'interprétation des tendances du marché au début d'une nouvelle année de trading, un thème notable a émergé : malgré les vents contraires de la vigueur du dollar et des rendements du Trésor, les investisseurs se tournent vers des actifs tangibles pour se protéger contre les risques d'inflation persistante, les préoccupations croissantes sur la dette publique et le risque que les tarifs bouleversent les dynamiques commerciales normales. Les raffineurs chinois et indiens s'approvisionneront davantage en pétrole au Moyen-Orient, en Afrique et dans les Amériques, augmentant les prix et les coûts de fret, alors que les nouvelles sanctions américaines sur les producteurs et navires russes limitent les approvisionnements aux principaux clients de Moscou.

L'année 2025 s'annonce donc comme une période de défis et d'opportunités pour les investisseurs mondiaux. Alors que les marchés naviguent dans un climat de volatilité un peu retrouvée, alimenté par des politiques économiques incertaines et des tensions géopolitiques, des secteurs clés comme l'intelligence artificielle, l'énergie et la santé offrent des perspectives de croissance prometteuses. Les investisseurs devront faire preuve de discernement pour tirer parti des tendances émergentes tout en se protégeant contre les risques macroéconomiques persistants. En fin de compte, la capacité à s'adapter et à anticiper les changements sera cruciale pour réussir dans cet environnement complexe.

### Andréa Tueni

Head of Sales Trading & Relationship Management, Saxo Banque, 20/01/2025

Source des données chiffrées : Bloomberg

## Chiffres clés

Références en date du 20/01/2025

### 98 Mds€

C'est le montant total des dividendes versés sur l'exercice 2024 par les entreprises composant le CAC 40, un montant historique de redistribution qui s'est fait sous forme de rachats d'actions ou de dividendes.

Source : Boursorama

### -0,25 %

C'est la baisse des taux annoncée par la BCE le 12 décembre 2024, faisant revenir l'ensemble de ses taux entre 3.00 et 3.40, un niveau non atteint depuis 2023. « Le processus de désinflation est en bonne voie », a déclaré l'institution.

Source : La finance pour tous & le site officiel de la BCE

### 5 %

C'était l'objectif de croissance de la Chine, annoncé par son gouvernement pour l'année 2024... Et c'est aussi exactement le taux publié par les autorités chinoises ce 20 janvier !

Source : MeilleurTaux



# CAC 40<sup>®</sup> DÉBUT D'ANNÉE SOUS LE SIGNE DE LA VOLATILITÉ

L'année 2025 débute de manière nerveuse pour les places financières. Ces dernières ont dans un premier temps perdu du terrain, dans un contexte de tensions sur le marché obligataire, de craintes sur la trajectoire des taux d'intérêt et de hausses des barrières tarifaires aux États-Unis. Elles ont ensuite rapidement repris de la hauteur, rassurées notamment par l'inflation américaine et les premières publications de sociétés pour le quatrième trimestre 2024.

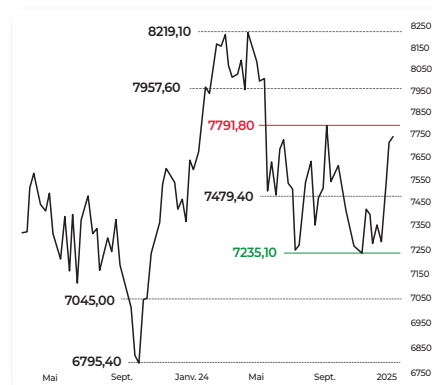
Au niveau de la macroéconomie, les dernières données en provenance de Chine ont également montré quelques signaux positifs. Le PIB progresse de 5,4 % (contre 4,6 % précédemment), la production industrielle de 6,2 % et les ventes au détail de 3,7 %. Outre-Atlantique, l'heure reste au beau fixe, l'économie américaine se porte toujours bien. La production industrielle grimpe de 0,9 % et le PIB de 3,1 %. L'emploi est robuste, avec un taux de chômage à 4,1 %, 256 K créations d'emplois non agricoles et un salaire horaire en hausse de 0,3 % (contre 0,4 % le mois dernier). Mais c'est surtout l'inflation qui aura été le catalyseur des marchés. L'indice des prix à la consommation était conforme aux attentes, en hausse de 2,9 % en décembre, mais légèrement en dessous du consensus pour l'indice Core (+3,2 % contre 3,3 % précédemment). Cela a contribué à une

nette détente des rendements obligataires, les opérateurs se remettant à parier sur deux baisses de taux cette année par la Fed aux États-Unis, dont la première en juin.

Concernant la saison des résultats, les premiers chiffres sont encourageants. Pour le moment, 10 % des sociétés du S&P 500 ont publié leurs résultats pour le quatrième trimestre 2024. 79 % d'entre elles ont dévoilé des bénéfices nets par action supérieurs aux estimations et ceux-ci dépassent en moyenne

de 9,1 % les anticipations. À ce stade assez précocement, le consensus Factset anticipe une croissance globale des bénéfices de 12,5 % pour les sociétés du S&P 500 (contre 11,9 % anticipé fin décembre). Le secteur financier, qui devrait être le principal contributeur à cette progression, devrait afficher une croissance des bénéfices de l'ordre de 40 %. Les prochaines publications et notamment celles des géants de la tech américaine seront ainsi déterminants pour confirmer cette orientation positive.

## CAC 40



Source : Les données chiffrées macroéconomiques proviennent de Bloomberg. Cours au 20 janvier 2025. Les données relatives aux performances passées ont trait à des périodes passées et ne sont pas un indicateur fiable des résultats futurs. Ceci est valable également pour ce qui est des données historiques de marché.

## LES AVIS D'EXPERTS DE ZONEBOURSE

L'arrivée de Donald Trump à la Maison Blanche, avec son programme de nature inflationniste, pourrait néanmoins détériorer le climat ambiant et être source de volatilité pour les marchés financiers dans les semaines à venir. Ces principales annonces devraient porter sur l'immigration, les baisses d'impôts mais aussi sur la mise en place progressive de barrières douanières plus importantes à l'encontre de la Chine, du Canada, du Mexique et probablement pour l'Europe dans un second temps. Les opérateurs tenteront d'analyser les implications de ces mesures sur l'économie et le commerce mondial.

Concernant le CAC 40, il est actuellement en phase de reprise. L'indice parisien a repris plus de 7 % depuis son point bas de fin décembre, en grande partie grâce à la forte poussée des valeurs du luxe. Depuis le début de l'année, parmi les composantes de l'indice, certaines enregistrent ainsi des performances notables. Total engrange 9,7 % dans le sillage des cours pétroliers, Thalès gagne 8,2 %, LVMH et Société Générale 7,7 %, Schneider Electric 7,5 %, Safran 7,3 %, Hermès 7,1 %, Orange 6,8 %, Crédit Agricole et BNP Paribas respectivement 6,2 % et 5,9 %. Quelques titres sont néanmoins à la traîne : Eurofins cède 3,7 %, Publicis 3,1 %, Pernod Ricard 2,4 % et Carrefour 2 %.

Graphiquement, le CAC 40 a renoué avec une tendance haussière en données journalières. Celui-ci arrive néanmoins à proximité d'une zone de résistance charnière située vers 7 800 points. La réaction de l'indice dans cette zone de cours devrait ainsi être décisive. Son dépassement serait de bon augure pour une poursuite du mouvement en cours en direction du seuil symbolique des 8 000 points. Dans le cas contraire, on pourra s'attendre à de nouvelles prises de bénéfices, avec dans cette hypothèse, les 7 400 points comme premier objectif baissier.

**Laurent Polsinelli**

Responsable indices et produits dérivés

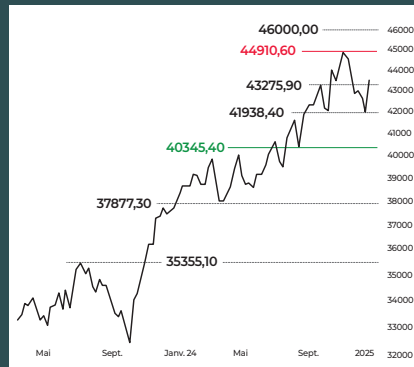
© 2024 zonebourse.com, 20 janvier 2025

Données chiffrées Euronext

### AVERTISSEMENT:

La rubrique « Analyse Zone Bourse » comprend la diffusion sans aucune modification des articles rédactionnels (analyses techniques, analyses fondamentales, notes de recherche), des analyses graphiques et des recommandations d'investissement à caractère général (ci-après désignées collectivement « les informations ») produites par la société Surperformance SAS, editrice du site Internet Zonebourse.com. Les informations de cette rubrique représentent une communication à caractère promotionnel et n'ont notamment pas été élaborées conformément à toutes les dispositions réglementaires visant à promouvoir l'indépendance des analyses financières.

## LES AUTRES INDICES



### DOW JONES

COURS AU 17 JANVIER 2025

OPINION MOYEN TERME



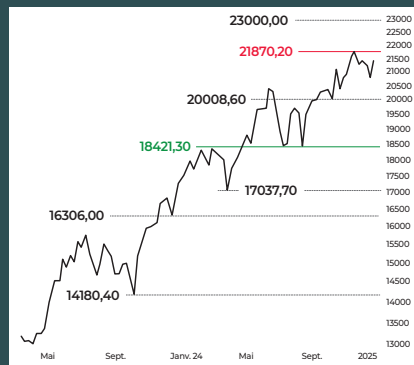
OPINION LONG TERME



SOURCE: ZONEBOURSE

Les données relatives aux performances passées ont trait à des périodes passées et ne sont pas un indicateur fiable des résultats futurs. Ceci est valable également pour ce qui est des données historiques de marché.

Après un début d'année hésitant, avec les incertitudes sur la trajectoire des taux d'intérêt et l'ampleur des barrières douanières qui seront mises en place aux États-Unis, le Dow Jones a finalement amorcé une reprise technique, rassuré par l'inflation américaine et les premiers résultats d'entreprises. En données hebdomadaires, la dynamique haussière ne sera pas dégradée tant que l'indice demeure au-dessus des 41 938 points en clôture. LP, 20/01/2025



### NASDAQ 100

COURS AU 17 JANVIER 2025

OPINION MOYEN TERME



OPINION LONG TERME



SOURCE: ZONEBOURSE

Les données relatives aux performances passées ont trait à des périodes passées et ne sont pas un indicateur fiable des résultats futurs. Ceci est valable également pour ce qui est des données historiques de marché.

Les valeurs technologiques américaines ont toujours la cote alors que les opérateurs s'attendent encore à deux nouvelles baisses de taux par la Fed cette année. L'indice Nasdaq 100 ne montre ainsi pas de réel signe de faiblesse et se maintient non loin de ses records. Seul un retour sous la zone des 20 000 points constituerait une indication baissière, suggérant l'amorce d'une consolidation plus marquée en direction des 18 420 points. LP, 20/01/2025



### NIKKEI 225

COURS AU 20 JANVIER 2025

OPINION MOYEN TERME



OPINION LONG TERME



SOURCE: ZONEBOURSE

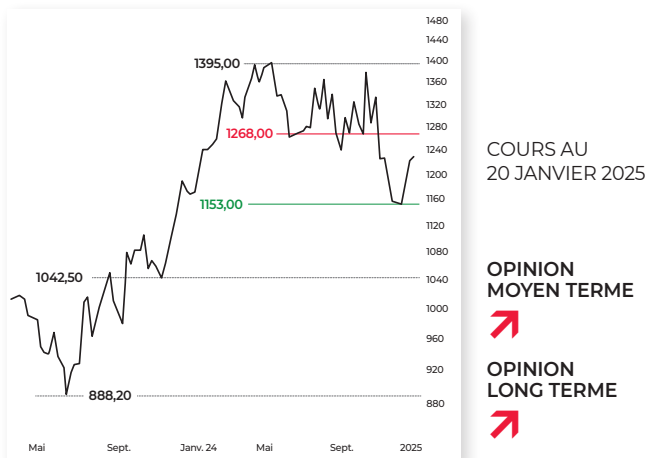
Les données relatives aux performances passées ont trait à des périodes passées et ne sont pas un indicateur fiable des résultats futurs. Ceci est valable également pour ce qui est des données historiques de marché.

En attendant les prochaines publications d'entreprises, le Nikkei poursuit ses oscillations horizontales depuis plus de six mois, sans réelle orientation. Il faudra attendre la sortie des 37 913/41 190 points pour renouer avec une dynamique affirmée. Une sortie par le haut de cette zone ouvrirait la voie aux 43 000 points. Dans le cas contraire, on pourra s'attendre à des prises de bénéfices plus prononcées qui devraient ramener l'indice vers les 36 390 points. LP, 20/01/2025



## BAE SYSTEMS PLC

### Expansion stratégique et croissance durable



SOURCE : ZONEBOURSE

Les données relatives aux performances passées ont trait à des périodes passées et ne sont pas un indicateur fiable des résultats futurs. Ceci est valable également pour ce qui est des données historiques de marché.

BAE Systems Plc (BA), géant britannique de la défense et de l'aérospatiale, se positionne comme un pilier stratégique dans un contexte géopolitique mondial en pleine effervescence. La société se distingue par ses avancées technologiques dans des domaines de pointe tels que les systèmes électroniques, la cybersécurité et les plateformes aériennes et maritimes.

Avec une croissance de ses ventes attendue à environ 14 % en 2024, l'ensemble de ses divisions est en croissance. Les moteurs de la performance restent sa division Systèmes Électroniques (+34 %) et Plateforme et services (+13 %) qui s'attèlent à fournir des systèmes de défense ainsi que des véhicules et autres artilleries modernes. L'entreprise bénéficie également de contrats de long terme avec des gouvernements, ce qui lui assure une visibilité sur ses revenus futurs. Les récentes augmentations des budgets de défense, notamment aux États-Unis et au Royaume-Uni, laissent présager une croissance soutenue.

L'horizon géopolitique pouvant s'éclaircir avec la potentielle résolution de conflits, notamment la guerre en Ukraine sous l'influence d'un retour de Trump à la présidence, BAE Systems ne reste pas moins tourné vers l'avenir avec l'intégration stratégique de sa nouvelle division Space & Mission Systems. Cette expansion s'appuie sur un carnet de commandes déjà conséquent.

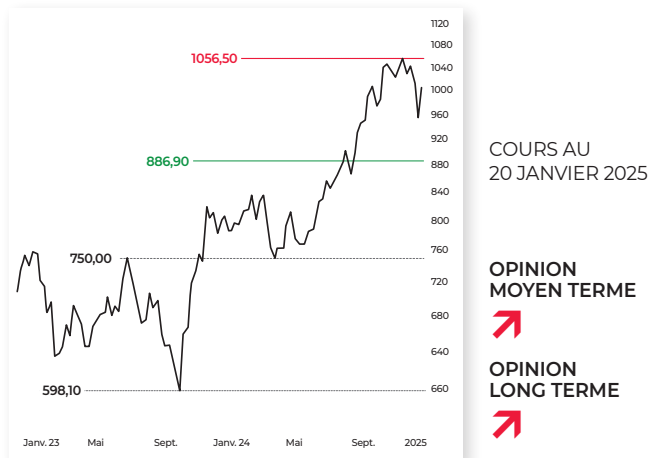
Sur le plan financier, BAE Systems affiche des fondamentaux robustes avec une génération de cash-flow solide et une politique de dividende en hausse de 8 %. Son ratio cours/bénéfice (PER) se situe autour de 20x, ce qui est légèrement en dessous de la moyenne de ses pairs. La récente dépréciation de son cours de bourse laisse présager un rebond au vu de la bonne santé de l'ensemble de ses divisions ainsi que de son carnet de commandes rempli. Sur la base de ces considérations, notre équipe d'experts fixe un objectif de cours pour l'action BAE Systems Plc à 1410 GBX à moyen terme.

Arthur Kuntz

Source : zonebourse.com, 20 janvier 2025

## BLACKROCK

### Le solide leader de la gestion d'actifs



SOURCE : ZONEBOURSE

Les données relatives aux performances passées ont trait à des périodes passées et ne sont pas un indicateur fiable des résultats futurs. Ceci est valable également pour ce qui est des données historiques de marché.

Avec 11 500 milliards de dollars d'encours à fin 2024, BlackRock est le leader incontesté de la gestion d'actifs. Il fournit une gamme de services de gestion d'investissement et de technologie à des clients institutionnels et de détail. Au cours des dernières années, le groupe a bénéficié pleinement de l'essor de la gestion passive.

Le momentum semble toujours bon : les résultats de 2024 sont excellents. Le chiffre d'affaires annuel a franchi pour la première fois la barre des 20 milliards de dollars. Au 4<sup>e</sup> trimestre, le BPA est ressorti à 11,93 dollars, contre un consensus Factset à 11,26 dollars. La collecte a également atteint des niveaux records à 281 milliards de dollars sur le 4<sup>e</sup> trimestre et 641 milliards sur l'ensemble de l'année.

La croissance de BlackRock est portée par deux catalyseurs. En premier, la gestion passive continue de gagner du terrain sur la gestion active, grâce notamment à des frais de gestion plus faibles. En 2024, les ETF ont ainsi enregistré 1 000 milliards de dollars de collecte pendant que la gestion active a subi une décollecte de 450 milliards. Ensuite, il y a le développement des actifs privés : un segment auquel Larry Fink, fondateur et CEO, croit beaucoup. Ainsi, plusieurs acquisitions ont été réalisées ces derniers mois dans ce domaine (Global Infrastructure Partners, Preqin, HPS).

Sur les prochains exercices, BlackRock devrait continuer de croître à un rythme soutenu. Le résultat d'exploitation est attendu en hausse de 20 % en 2025 puis 16 % en 2026, avec une marge d'exploitation qui devrait progresser de 3 points d'ici à 2026. Le tout avec une valorisation raisonnable : à 21 fois, le PE forward de BlackRock est plus faible que celui du S&P 500 (21,5).

Compte tenu des perspectives solides et de la valorisation, nos analystes voient encore du potentiel de hausse, avec un objectif de cours à moyen terme fixé à 1200 \$.

Antoine Alves d'Oliveira

Source : zonebourse.com, 20 janvier 2025

# LA COTE STRIKE

Février 2025

- Produits de rendement
- Produits de participation
- Produits à effets de levier sans barrière désactivante
- Produits à effets de levier avec barrière désactivante

Cette liste de produits est non-exhaustive mais présente les principaux produits proposés par Société Générale au 22 janvier 2025. Pour rappel, concernant les « Discounts » et « Bonus », la date de calcul, à laquelle la valeur de remboursement est calculée, diffère de la date de maturité affichée dans cette liste.

**RETROUVEZ TOUTES LES CARACTÉRISTIQUES ET LA LISTE COMPLÈTE DES PRODUITS SUR LE SITE [WWW.SGBOURSE.FR](http://WWW.SGBOURSE.FR)**

Mnémo.	Barrière	Niveau Bonus	Maturité	Cours produit	Perf. max. (%)	Barrière touchée	ISIN
--------	----------	--------------	----------	---------------	----------------	------------------	------

## BONUS

### Bonus Cappés indices

CAC 40 (7837,41 pts)							
S783S	6600,00	7770,00	27/06/2025	76,05	2,2	-	FRSGE001SX15
428RS	6800,00	7970,00	28/03/2025	79,12	0,7	-	FRSGE001RS62
396SS	5200,00	8100,00	27/06/2025	80,11	1,1	-	FRSGE001NJST
936XS	6600,00	8180,00	28/03/2025	81,27	0,7	-	FRSGE001QZL1
438RS	6400,00	8200,00	26/09/2025	79,05	3,7	-	FRSGE001RTN8
437RS	6800,00	8230,00	27/06/2025	79,92	3,0	-	FRSGE001RTK4
686DS	6600,00	8260,00	26/09/2025	79,23	4,3	-	FRSGE001SA20
441RS	6400,00	8320,00	30/12/2025	78,89	5,5	-	FRSGE001RTT5
938XS	6600,00	8400,00	27/06/2025	81,85	2,6	-	FRSGE001QZR8
439RS	6800,00	8410,00	26/09/2025	79,99	5,1	-	FRSGE001RTQ1
442RS	6800,00	8560,00	30/12/2025	79,69	7,4	-	FRSGE001RTW9
74QSS	5600,00	8570,00	27/06/2025	84,51	1,4	-	FRSGE001M156
1J36S	6000,00	8610,00	28/03/2025	85,70	0,5	-	FRSGE001L398
939XS	7000,00	8610,00	27/06/2025	82,73	4,1	-	FRSGE001QZ23
N294S	6000,00	8630,00	26/09/2025	83,72	3,1	-	FRSGE001OWA6
688DS	6400,00	8680,00	25/09/2026	78,71	10,3	-	FRSGE001SA87
N296S	6000,00	8730,00	30/12/2025	83,41	4,7	-	FRSGE001OWG3
74Q7S	6000,00	8780,00	27/06/2025	86,23	1,8	-	FRSGE001M2D1
N292S	6800,00	8800,00	28/03/2025	87,18	0,9	-	FRSGE001OVZ5
N295S	6400,00	8930,00	26/09/2025	85,57	4,4	-	FRSGE001OWD0
1J37S	6400,00	8950,00	28/03/2025	88,94	0,6	-	FRSGE001L4C0
75Q2S	6400,00	9100,00	27/06/2025	88,74	2,5	-	FRSGE001M2G4
N297S	6400,00	9100,00	30/12/2025	85,50	6,4	-	FRSGE001OWJ7
N293S	6800,00	9170,00	27/06/2025	88,36	3,8	-	FRSGE001OV29
9U39S	6800,00	9320,00	26/09/2025	87,37	6,7	-	FRSGE001PP42
9U38S	7200,00	9430,00	27/06/2025	76,68	23,0	Oui	FRSGE001PP18
EURO STOXX 50 (5211,51 pts)							
76Q3S	2800,00	5080,00	27/06/2025	50,20	1,2	-	FRSGE001M230
55N7S	3200,00	5100,00	28/03/2025	50,76	0,5	-	FRSGE001L8E7
754QS	3800,00	5120,00	28/03/2025	50,89	0,6	-	FRSGE001RW12
N322S	3200,00	5170,00	26/09/2025	50,41	2,6	-	FRSGE001OX19
76Q4S	3200,00	5220,00	27/06/2025	51,47	1,4	-	FRSGE001M263
N325S	3200,00	5250,00	30/12/2025	50,56	3,8	-	FRSGE001OYA2
55N8S	3600,00	5330,00	28/03/2025	53,02	0,5	-	FRSGE001L8H0
B831S	3800,00	5350,00	26/09/2025	51,58	3,7	-	FRSGE001SLE2
N319S	4000,00	5360,00	28/03/2025	53,20	0,8	-	FRSGE001OXQ0
N323S	3600,00	5370,00	26/09/2025	51,96	3,3	-	FRSGE001OX43
778GS	4600,00	5390,00	28/03/2025	53,08	1,5	-	FRSGE001RW82
76Q2S	4200,00	5410,00	27/06/2025	52,45	3,1	-	FRSGE001RW00
76Q5S	3600,00	5440,00	27/06/2025	53,33	2,0	-	FRSGE001M297
N326S	3600,00	5480,00	30/12/2025	52,27	4,8	-	FRSGE001OYD6
B832S	4200,00	5510,00	26/09/2025	52,30	5,4	-	FRSGE001SLH5
N321S	4000,00	5610,00	27/06/2025	54,55	2,8	-	FRSGE001OXT4
47K8S	4200,00	5610,00	28/03/2025	55,52	1,0	-	FRSGE001PQ22
764QS	3600,00	5620,00	26/06/2026	51,88	8,3	-	FRSGE001RWZ6
17H7S	3600,00	5630,00	27/03/2026	52,85	6,5	-	FRSGE001QOB5
47K9S	4400,00	5720,00	28/03/2025	56,43	1,4	-	FRSGE001PQ25
N324S	4000,00	5750,00	26/09/2025	54,81	4,9	-	FRSGE001OX76
B835S	3600,00	5770,00	25/09/2026	52,46	10,0	-	FRSGE001SLV0
18H2S	4000,00	5800,00	27/03/2026	53,37	8,7	-	FRSGE001QOE9
767QS	4000,00	5830,00	26/06/2026	52,54	11,0	-	FRSGE001RW25
763QS	4400,00	5860,00	30/12/2025	53,42	9,7	-	FRSGE001RWR3
N327S	4000,00	5900,00	30/12/2025	55,04	7,2	-	FRSGE001OVL9
48K2S	4400,00	5970,00	27/06/2025	56,96	4,8	-	FRSGE001PQ82
18H9S	4400,00	6100,00	27/03/2026	54,13	12,7	-	FRSGE001QOM2
48K3S	4400,00	6120,00	26/09/2025	56,63	8,1	-	FRSGE001PRB1
B843S	4400,00	6380,00	25/09/2026	53,72	18,8	-	FRSGE001SL43

### Bonus Cappés actions

Accor (48,85 EUR)							
689DS	30,00	45,50	30/12/2025	43,12	5,5	-	FRSGE001SBG8
Z167S	36,00	47,00	27/06/2025	45,29	3,8	-	FRSGE001SMO9
3226S	40,00	52,00	27/06/2025	48,67	6,8	-	FRSGE001SZP8
ADP (111 EUR)							
Z168S	80,00	118,00	27/06/2025	114,89	2,7	-	FRSGE001SMR2
75B7S	100,00	138,00	28/03/2025	130,85	5,5	-	FRSGE001QTB5
75B8S	100,00	144,00	27/06/2025	125,37	14,9	-	FRSGE001QTE9
Air France - KLM (7,44 EUR)							
76Z9S	5,50	8,70	28/03/2025	8,32	4,6	-	FRSGE001RX65
77Z2S	5,00	8,90	27/06/2025	8,17	8,9	-	FRSGE001RVC1
841YS	5,00	9,20	28/03/2025	8,95	2,8	-	FRSGE001RL36
77Z3S	5,00	9,20	26/09/2025	8,05	14,3	-	FRSGE001RYF4
S737S	5,00	9,20	30/12/2025	7,72	19,2	-	FRSGE001STW7
77Z1S	6,50	9,40	28/03/2025	8,22	14,4	-	FRSGE001RX99
Z169S	7,00	10,50	27/06/2025	7,37	42,5	Oui	FRSGE001SMZ5
Z171S	6,00	10,70	30/12/2025	7,97	34,3	-	FRSGE001SM26
7G11S	6,00	11,50	28/03/2025	10,18	13,0	-	FRSGE001PR65
19H7S	6,00	11,50	26/09/2025	8,70	32,2	-	FRSGE001Q2D7
6J96S	6,00	11,70	27/06/2025	9,40	24,5	-	FRSGE001P4W4
N353S	8,00	16,00	28/03/2025	7,43	115,3	Oui	FRSGE001O020
Air Liquide (161,51 EUR)							
842YS	120,00	174,00	28/03/2025	172,64	0,8	-	FRSGE001RL69
843YS	120,00	182,00	26/09/2025	172,49	5,5	-	FRSGE001RL93
691DS	120,00	184,00	30/12/2025	170,51	7,9	-	FRSGE001SBJ2
248WS	150,00	184,00	28/03/2025	173,76	5,9	-	FRSGE001R4G5
249WS	140,00	190,00	26/09/2025	170,08	11,7	-	FRSGE001R4J9
7P46S	136,36	190,91	28/03/2025	205,31	2,3	-	FRSGE001PLU0
7615S	136,36	198,18	27/06/2025	203,04	7,4	-	FRSGE001PSC7
Airbus SE (164,34 EUR)							
19H9S	80,00	144,00	27/06/2025	142,41	1,1	-	FRSGE001Q2G0
Z1H3S	80,00	148,00	26/09/2025	144,86	2,2	-	FRSGE001Q2J4
693DS	100,00	150,00	30/12/2025	142,65	5,2	-	FRSGE001SBP9
Z1H4S	100,00	156,00	26/09/2025	150,63	3,6	-	FRSGE001Q2M8
N358S	99,38	161,00	28/03/2025	161,26	0,5	-	FRSGE001O1M2
7J13S	100,00	172,00	27/06/2025	168,91	1,8	-	FRSGE001PJ5J
7J12S	120,00	174,00	28/03/2025	172,63	0,8	-	FRSGE001PSG4
3218S	140,00	180,00	27/06/2025	165,74	8,6	-	FRSGE001SZV6
7618S	119,26	188,83	27/06/2025	182,40	4,2	-	FRSGE001PSQ7
Alstom (20,25 EUR)							
7G22S	9,43	16,79	28/03/2025	17,72	0,5	-	FRSGE001PSZ8
Z1H7S	10,00	18,00	26/09/2025	17,45	3,2	-	FRSGE001Q207
856YS	14,00	19,20	28/03/2025	18,96	1,3	-	FRSGE001RMK9
695DS	12,00	21,60	27/06/2025	21,03	2,7	-	FRSGE001SB03
575US	15,00	21,80	27/06/2025	20,68	5,4	-	FRSGE001R2Y2



Mnmo.	Barrière	Niveau Bonus	Maturité	Cours produit	Perf. max. (%)	Barrière touchée	ISIN
694DS	16,00	22,20	28/03/2025	21,64	2,6	-	FRSGE001SBS3
576US	15,00	22,80	26/09/2025	20,89	9,1	-	FRSGE001R123
696DS	15,00	24,40	30/12/2025	21,63	12,8	-	FRSGE001SB37
<b>Amazon (232,2 USD)</b>							
748AS	150,00	226,00	27/06/2025	219,80	2,8	-	FRSGE001Q5L6
Z163S	150,00	232,00	30/12/2025	215,16	7,8	-	FRSGE001SL76
767SS	150,00	236,00	26/09/2025	223,79	5,5	-	FRSGE001RPF04
<b>Apple Inc (222,88 USD)</b>							
644PS	150,00	234,00	26/09/2025	222,82	5,0	-	FRSGE001Q066
811NS	150,00	250,00	30/12/2025	232,00	7,8	-	FRSGE001R9V3
<b>ArcelorMittal (22,31 EUR)</b>							
21H8S	18,00	26,00	28/03/2025	25,28	2,8	-	FRSGE001Q231
21H9S	15,00	26,40	26/09/2025	24,47	7,9	-	FRSGE001Q264
690DS	18,00	26,80	27/06/2025	24,49	9,4	-	FRSGE001SB94
711DS	15,00	27,00	30/12/2025	24,07	12,2	-	FRSGE001SC88
711TS	15,00	27,80	27/06/2025	26,64	4,4	-	FRSGE001P906
<b>Axa (35,66 EUR)</b>							
N368S	20,00	34,00	28/03/2025	33,83	0,5	-	FRSGE001O2F4
23H3S	20,00	34,50	26/09/2025	33,34	3,5	-	FRSGE001Q314
5739S	20,00	36,00	30/12/2025	34,23	5,2	-	FRSGE001ST29
577US	30,00	37,50	28/03/2025	36,72	2,1	-	FRSGE001R247
7627S	24,00	39,50	27/06/2025	38,13	3,6	-	FRSGE001PTM4
714DS	30,00	40,50	27/06/2025	37,09	9,2	-	FRSGE001SC19
<b>bioMerieux (114,54 EUR)</b>							
718DS	90,00	116,00	27/06/2025	113,31	2,4	-	FRSGE001SCW3
<b>BNP Paribas (62,96 EUR)</b>							
3182S	36,00	62,00	27/06/2025	60,70	2,1	-	FRSGE001S0F4
2448S	45,00	66,00	28/03/2025	65,36	1,0	-	FRSGE001Q4G6
981XS	45,00	67,00	28/03/2025	66,34	1,0	-	FRSGE001RH73
719DS	45,00	68,00	27/06/2025	64,64	5,2	-	FRSGE001SC77
721DS	50,00	71,00	27/06/2025	65,25	8,8	-	FRSGE001SDA7
7375S	40,00	73,00	28/03/2025	72,57	0,6	-	FRSGE001O2T1
N629S	40,00	75,00	27/06/2025	72,41	3,6	-	FRSGE001PTX7
2449S	48,00	75,00	26/09/2025	76,25	13,2	-	FRSGE001Q400
722DS	48,00	75,00	30/12/2025	64,12	17,0	-	FRSGE001SD11
Z173S	55,00	76,00	27/06/2025	75,51	29,9	Oui	FRSGE001SM83
N376S	50,00	80,00	28/03/2025	78,29	7,2	-	FRSGE001O3A3
<b>Bouygues (30,87 EUR)</b>							
5742S	22,00	31,80	27/06/2025	30,84	3,1	-	FRSGE001ST86
726DS	20,00	32,40	30/12/2025	30,59	5,9	-	FRSGE001SDJ8
864YS	20,00	33,00	28/03/2025	32,81	0,6	-	FRSGE001RMT0
723DS	25,00	33,80	27/06/2025	31,74	6,5	-	FRSGE001SDG4
25H2S	20,00	34,50	27/06/2025	33,73	2,3	-	FRSGE001Q4U7
25H1S	25,00	34,50	28/03/2025	33,95	1,6	-	FRSGE001Q4R3
25H3S	20,00	35,00	26/09/2025	33,56	4,3	-	FRSGE001Q4X1
<b>Cappemini SE (164,21 EUR)</b>							
5743S	100,00	168,00	28/03/2025	166,17	1,1	-	FRSGE001SB99
5745S	100,00	176,00	26/09/2025	165,71	6,2	-	FRSGE001SUM6
3165S	120,00	182,00	26/09/2025	165,42	10,0	-	FRSGE001RMT0
Z174S	120,00	196,00	27/06/2025	182,37	7,5	-	FRSGE001SNB4
25H5S	140,00	208,00	28/03/2025	192,57	8,0	-	FRSGE001Q488
729DS	120,00	210,00	30/12/2025	181,08	16,0	-	FRSGE001SDR1
N381S	120,00	216,00	28/03/2025	210,00	2,9	-	FRSGE001O3M8
25H6S	150,00	228,00	27/06/2025	160,74	41,8	Oui	FRSGE001Q5B4
7242S	150,00	240,00	26/09/2025	151,19	48,9	Oui	FRSGE001PEN8
7636S	160,00	240,00	28/03/2025	164,14	46,2	Oui	FRSGE001PUH2
<b>Carrefour (13,2 EUR)</b>							
26H2S	10,00	16,00	26/09/2025	14,50	10,3	-	FRSGE001Q5V2
26H1S	12,00	16,00	28/03/2025	14,80	8,1	-	FRSGE001Q5S8
582US	13,00	16,20	28/03/2025	13,63	18,9	-	FRSGE001R3L7
Z175S	10,00	16,40	30/12/2025	14,35	14,3	-	FRSGE001SNJ7
583US	12,00	16,60	27/06/2025	13,91	19,3	-	FRSGE001R301
Z176S	12,00	17,60	30/12/2025	13,28	32,5	-	FRSGE001SNM1
Z176S	10,00	17,80	27/06/2025	16,76	6,2	-	FRSGE001PE75
<b>Credit Agricole (14,14 EUR)</b>							
61H1S	9,50	14,20	28/03/2025	14,11	0,6	-	FRSGE001R1L5
61H6S	8,00	14,40	27/06/2025	14,13	1,9	-	FRSGE001Q546
5747S	8,00	14,40	30/12/2025	13,59	6,0	-	FRSGE001SUP9
26H7S	8,00	14,60	26/09/2025	14,03	4,1	-	FRSGE001Q6F3
N389S	8,00	14,80	28/03/2025	14,73	0,5	-	FRSGE001O4K0
741DS	9,00	14,80	27/06/2025	14,41	2,7	-	FRSGE001SDU5
26H4S	11,00	14,80	28/03/2025	14,63	1,2	-	FRSGE001Q512
26H5S	10,00	15,60	26/09/2025	14,50	7,6	-	FRSGE001Q6I7
743DS	11,00	15,60	27/06/2025	14,67	6,3	-	FRSGE001SDX9
N391S	10,00	16,00	28/03/2025	15,85	0,9	-	FRSGE001O4N4
744DS	10,00	16,00	30/12/2025	14,43	10,9	-	FRSGE001SD01
7643S	10,00	16,60	27/06/2025	15,89	4,5	-	FRSGE001PU11
7781S	12,00	19,00	27/06/2025	16,63	14,3	-	FRSGE001QL2
<b>Dassault Systemes (35,94 EUR)</b>							
7345S	24,00	40,00	28/03/2025	39,72	0,7	-	FRSGE001PTG0
7335S	24,00	41,50	27/06/2025	40,36	2,8	-	FRSGE001PT04
N395S	32,00	53,50	28/03/2025	35,93	48,9	Oui	FRSGE001O442
<b>Eiffage (85,76 EUR)</b>							
27H2S	60,00	95,00	28/03/2025	94,18	0,9	-	FRSGE001Q6O5
752DS	60,00	96,00	30/12/2025	88,50	8,5	-	FRSGE001SEB3
751DS	70,00	96,00	27/06/2025	89,26	7,6	-	FRSGE001SD35
27H4S	60,00	98,00	27/06/2025	94,48	3,7	-	FRSGE001Q6Z1
27H5S	60,00	100,00	26/09/2025	93,75	6,7	-	FRSGE001Q629
7646S	80,00	112,00	28/03/2025	100,82	11,1	-	FRSGE001PV45
7388S	80,00	116,00	27/06/2025	93,38	24,2	-	FRSGE001PTX5
<b>Enjeu (15,63 EUR)</b>							
27H7S	10,00	15,60	26/09/2025	14,91	4,6	-	FRSGE001Q686
3157S	10,00	16,40	30/12/2025	15,38	6,6	-	FRSGE001SM18
753DS	12,00	17,00	27/06/2025	16,08	5,7	-	FRSGE001SEET
N398S	10,00	17,60	28/03/2025	17,49	0,6	-	FRSGE001OS11
7648S	10,00	17,80	27/06/2025	17,31	2,8	-	FRSGE001PVL2
<b>Eramet (57,18 EUR)</b>							
Z181S	35,00	60,50	28/03/2025	59,53	1,6	-	FRSGE001SM58
Z183S	35,00	65,00	27/06/2025	60,66	7,2	-	FRSGE001SMY6
Z182S	45,00	65,50	28/03/2025	62,08	5,5	-	FRSGE001SMV2
252WS	40,00	70,00	28/03/2025	67,75	3,3	-	FRSGE001R4P6
254WS	40,00	75,00	27/06/2025	66,61	12,6	-	FRSGE001R4S0
755DS	50,00	86,00	27/06/2025	55,41	65,2	Oui	FRSGE001SEK4
<b>EssilorLuxottica (255,42 EUR)</b>							
N414S	150,00	214,00	28/03/2025	213,06	0,4	-	FRSGE001OSX0
757DS	150,00	232,00	30/12/2025	223,63	3,7	-	FRSGE001SEV1
28H3S	150,00	234,00	26/09/2025	228,35	2,5	-	FRSGE001Q7S4
57K3S	155,00	234,00	27/06/2025	230,76	1,4	-	FRSGE001PRP1
28H2S	180,00	234,00	28/03/2025	232,61	0,6	-	FRSGE001Q7P0
3137S	200,00	256,00	27/06/2025	247,28	3,5	-	FRSGE001S138

Mnmo.	Barrière	Niveau Bonus	Maturité	Cours produit	Perf. max. (%)	Barrière touchée	ISIN
<b>Forvia (9,35 EUR)</b>							
Z187S	5,00	9,50	28/03/2025	9,13	4,1	-	FRSGE001SN66
7726S	6,00	10,80	28/03/2025	10,08	7,1	-	FRSGE001RY75
585US	6,00	11,60	27/06/2025	9,86	17,6	-	FRSGE001R3Z7
872YS	7,00	13,60	28/03/2025	11,87	14,6	-	FRSGE001RM43
<b>Hermes Intl (2589,71 EUR)</b>							
589US	1600,00	2260,00	28/03/2025	224,72	0,6	-	FRSGE001R320
799DS	1500,00	2400,00	30/12/2025	228,10	5,2	-	FRSGE001SE18
29H1S	1800,00	2440,00	28/03/2025	241,98	0,8	-	FRSGE001Q813
758DS	1800,00	2440,00	27/06/2025	237,78	2,6	-	FRSGE001SEY5
29H4S	1500,00	2460,00	26/09/2025	238,32	3,2	-	FRSGE001Q8Q6
7675S	1493,30	2548,57	27/06/2025	252,02	1,5	-	FRSGE001S956
3129S	2000,00	2560,00	27/06/2025	245,69	4,2	-	FRSGE001S195
<b>Imerys (27,65 EUR)</b>							
762DS	20,00	32,40	30/12/2025	29,54	9,7	-	FRSGE001SE75
7659S	20,00	35,00	27/06/2025	33,53	4,4	-	FRSGE001PWB1
29H6S	25,00	38,50	28/03/2025	35,38	8,8	-	FRSGE001Q8W4
<b>Kering (247,6 EUR)</b>							
256WS	140,00	248,00	28/03/2025	245,78	0,9	-	FRSGE001R437
Z188S	140,00	250,00	27/06/2025	241,07	3,7	-	FRSGE001SN90
7728S	160,00	278,00	28/03/2025	272,94	1,9	-	FRSGE001RY22
763DS	180,00	280,00	27/06/2025	254,12	10,2	-	FRSGE001SFA2
764DS	160,00	286,00	30/12/2025	248,60	15,0	-	FRSGE001SFI5
7729S	160,00	288,00	27/06/2025	270,08	6,6	-	FRSGE001R232
7822S	160,00	296,00	26/09/2025	265,85	11,3	-	FRSGE001RZA2
59V6S	180,00	308,00	28/03/2025	294,62	4,5	-	FRSGE001RU01
7785S	240,00	385,00	27/06/2025	243,35	58,2	Oui	FRSGE001Q2U8
N422S	200,00	435,00	28/03/2025	387,00	12,4	-	FRSGE001O6S8
<b>Klepterre SA (27,99 EUR)</b>							
N426S	15,00	27,60	28/03/2025	27,47	0,5	-	FRSGE001O699
Z428S	20,00	30,00	30/12/2025	28,32	5,9	-	FRSGE001S4V3
31H4S	20,00	30,20	26/09/2025	28,91	4,5	-	FRSGE001Q9M3
<b>L'Oréal (341,61 EUR)</b>							
Z189S	250,00	385,00	27/06/2025	368,98	4,3	-	FRSGE001S0C0
7665S	300,00	475,00	27/06/2025	400,95	18,5	-	FRSGE001PWV9
31H6S	350,00	480,00	28/03/2025	341,51	40,6	Oui	FRSGE001Q9X0
31H7S	300,00	490,00	26/09/2025	389,69	25,7	-	FRSGE001O3Q0
N429S	300,00	495,00	28/03/2025	456,76	8,4	-	FRSGE001O717
<b>LMVH (707,93 EUR)</b>							
5754S	360,00	605,00	27/06/2025	59,83	1,1	-	FRSGE001SVC5
Z191S	440,00	650,00	27/06/2025	63,89	1,7	-	FRSGE001SOF3
61V2S	400,00	720,00	26/09/2025	69,79	3,2	-	FRSGE001RVK0
769DS	400,00	730,00	30/12/2025	69,26			

Mnémo.	Barrière	Niveau Bonus	Maturité	Cours produit	Perf. max. (%)	Barrière touchée	ISIN
8J27S	100,00	174,00	27/06/2025	170,63	2,0	-	FRSGE001QER3
822DS	120,00	174,00	30/12/2025	156,44	11,2	-	FRSGE001SJT4
<b>TotalEnergies SE (56.64 EUR)</b>							
2431S	36,00	54,00	27/06/2025	53,09	1,7	-	FRSGE001S4N0
2417S	32,00	36,50	27/03/2026	53,25	6,1	-	FRSGE001BRW7
5722S	35,00	60,50	30/12/2025	57,25	5,7	-	FRSGE001SSB3
5723S	35,00	61,50	27/03/2026	56,80	8,3	-	FRSGE001SSE7
5724S	40,00	64,00	27/03/2026	57,26	11,8	-	FRSGE001SSH0
68H1S	40,00	68,00	27/06/2025	65,90	3,2	-	FRSGE001RKL1
5725S	45,00	68,00	27/03/2026	58,02	17,2	-	FRSGE001SSK4
67H5S	47,50	68,00	28/03/2025	66,47	2,3	-	FRSGE001RFK3
N512S	40,00	69,00	28/03/2025	68,44	0,8	-	FRSGE001PEW5
621ES	40,00	69,00	30/12/2025	63,07	9,4	-	FRSGE001SK85
68H2S	44,00	69,00	27/06/2025	65,60	5,2	-	FRSGE001RKT4
38H7S	40,00	70,00	26/09/2025	65,82	6,4	-	FRSGE001REV3
627ES	43,00	70,00	30/12/2025	62,35	12,3	-	FRSGE001SLB8
67H9S	52,50	71,00	28/03/2025	56,63	25,4	Oui	FRSGE001RKF3
831DS	48,00	72,00	30/12/2025	60,22	19,6	-	FRSGE001SJ47
3756S	45,00	73,00	26/09/2025	65,99	10,6	-	FRSGE001BRD7
823DS	55,00	73,00	27/06/2025	55,23	32,2	Oui	FRSGE001SJW8
9016S	42,00	74,00	27/06/2025	70,92	4,3	-	FRSGE001POR4
9015S	45,00	74,00	28/03/2025	72,82	1,6	-	FRSGE001POO1
38H8S	50,00	75,00	26/09/2025	62,61	19,8	-	FRSGE001RE35
9018S	46,00	76,00	27/06/2025	70,50	7,8	-	FRSGE001POU8
N513S	50,00	76,00	28/03/2025	72,16	5,3	-	FRSGE001PEZ8

Mnémo.	Prix de référence	Cap	Montant rembours. mini.	Montant rembours. max.	Maturité	Cours produit	Perf. max. (%)	Barrière touchée	ISIN
<b>Trigano SA (124.19 EUR)</b>									
837DS	100,00	134,00	28/03/2025	131,75	1,7	-	-	-	FRSGE001SJ70
Z229S	100,00	142,00	27/06/2025	131,26	8,2	-	-	-	FRSGE001SQT9
<b>UBISOFT (11.18 EUR)</b>									
278WS	8,00	16,40	26/09/2025	11,28	45,4	-	-	-	FRSGE001R6X5
922VS	12,00	22,60	28/03/2025	11,15	102,7	Oui	-	-	FRSGE001ROY6
924VS	12,00	23,60	27/06/2025	11,12	112,4	Oui	-	-	FRSGE001RO17
926VS	12,00	24,20	26/09/2025	11,08	118,4	Oui	-	-	FRSGE001RO41
<b>Valeo (10.52 EUR)</b>									
79T3S	6,00	11,60	27/06/2025	10,94	6,0	-	-	-	FRSGE001RRW3
39H8S	7,00	12,00	28/03/2025	11,58	3,6	-	-	-	FRSGE001RFT4
79T4S	6,00	12,10	26/09/2025	11,00	10,0	-	-	-	FRSGE001RRZ6
Z231S	6,00	12,30	30/12/2025	10,78	14,1	-	-	-	FRSGE001SQ14
844DS	7,00	12,40	27/06/2025	11,36	9,2	-	-	-	FRSGE001SKG9
N518S	8,00	16,80	28/03/2025	10,51	59,8	Oui	-	-	FRSGE001PFJ9

Mnémo.	Prix de référence	Cap	Montant rembours. mini.	Montant rembours. max.	Maturité	Cours produit	Perf. max. (%)	Barrière touchée	ISIN
<b>Vedlia Environnement (27.57 EUR)</b>									
53X6S	16,50	30,00	26/09/2025	28,90	3,8	-	-	-	FRSGE001BRE5
N524S	20,00	32,60	28/03/2025	32,23	1,1	-	-	-	FRSGE001PF36
847DS	20,00	32,60	30/12/2025	29,39	10,9	-	-	-	FRSGE001SKR6
41H3S	20,00	33,00	26/09/2025	30,62	7,8	-	-	-	FRSGE001RFZ1
72K8S	20,00	33,20	27/06/2025	31,77	4,5	-	-	-	FRSGE001PIN9
41H2S	25,00	33,20	28/03/2025	31,10	6,8	-	-	-	FRSGE001RFW8
845DS	25,00	33,80	27/06/2025	29,01	16,5	-	-	-	FRSGE001SK03
<b>Vinci (103.18 EUR)</b>									
79T5S	90,00	116,00	28/03/2025	112,77	2,9	-	-	-	FRSGE001RR22
42H1S	80,00	120,00	26/09/2025	111,18	7,9	-	-	-	FRSGE001RGD6
Z232S	80,00	120,00	30/12/2025	108,06	11,0	-	-	-	FRSGE001SQ48
N526S	80,00	128,00	28/03/2025	126,61	1,1	-	-	-	FRSGE001PF93
74K7S	80,00	128,00	27/06/2025	121,62	5,2	-	-	-	FRSGE001PIY6

Mnémo.	Prix de référence	Cap	Montant rembours. mini.	Montant rembours. max.	Maturité	Cours produit	Perf. max. (%)	Barrière touchée	ISIN
<b>Volvoswagen AG Preferred Stock (94.6 EUR)</b>									
283LS	60,00	98,00	27/06/2025	94,23	4,0	-	-	-	FRSGE001R601
N532S	60,00	124,00	28/03/2025	122,95	0,9	-	-	-	FRSGE001PGT6
<b>Worldline SA (7.99 EUR)</b>									
853DS	4,00	7,30	28/03/2025	7,03	3,8	-	-	-	FRSGE001SK02
5799S	4,00	7,70	27/06/2025	7,04	9,4	-	-	-	FRSGE001SXN8

Mnémo.	Prix de référence	Cap	Montant rembours. mini.	Montant rembours. max.	Maturité	Cours produit	Perf. max. (%)	Barrière touchée	ISIN
<b>Bonus Classiques indices</b>									
<b>EURO STOXX 50 (5211.51 pts)</b>									
7W61S	4400,00	5360,00	28/03/2025	53,50	-	-	-	-	FRSGE001QQU1
7W65S	4400,00	5690,00	27/06/2025	54,81	-	-	-	-	FRSGE001QQ32
7W66S	4400,00	5820,00	26/09/2025	54,72	-	-	-	-	FRSGE001QR99
<b>Bonus Classiques actions</b>									
<b>Air Liquide (161.51 EUR)</b>									
35M4S	136,36	180,00	27/06/2025	188,38	-	-	-	-	FRSGE001QRK0
<b>Carrefour (13.2 EUR)</b>									
35M8S	12,00	17,00	28/03/2025	15,61	-	-	-	-	FRSGE001QR15
35M9S	12,00	18,40	27/06/2025	14,82	-	-	-	-	FRSGE001QR49

Mnémo.	Prix de référence	Cap	Montant rembours. mini.	Montant rembours. max.	Maturité	Cours produit	Perf. max. (%)	Barrière touchée	ISIN
<b>Bonus Classiques actions</b>									
<b>Air Liquide (161.51 EUR)</b>									
35M4S	136,36	180,00	27/06/2025	188,38	-	-	-	-	FRSGE001QRK0
<b>Carrefour (13.2 EUR)</b>									
35M8S	12,00	17,00	28/03/2025	15,61	-	-	-	-	FRSGE001QR15
35M9S	12,00	18,40	27/06/2025	14,82	-	-	-	-	FRSGE001QR49

Mnémo.	Prix de référence	Cap	Montant rembours. mini.	Montant rembours. max.	Maturité	Cours produit	Perf. max. (%)	Barrière touchée	ISIN
<b>CAC 40 (7837.34 pts)</b>									
2128S	7700,00	8470,00	100,00	110,00	20/06/2025	102,42	-	-	FRSGE001PH05
2129S	7800,00	8580,00	100,00	110,00	20/06/2025	101,80	-	-	FRSGE001PHR8
2132S	7900,00	8690,00	100,00	110,00	20/06/2025	101,23	-	-	FRSGE001PHU2
3C45S	8000,00	8800,00	100,00	110,00	20/06/2025	100,72	-	-	FRSGE001PK50
3C46S	8100,00	8910,00	100,00	110,00	20/06/2025	100,28	-	-	FRSGE001PKV4
48P9S	8280,00	9108,00	100,00	110,00	20/06/2025	99,67	-	-	FRSGE001QXG6
49P1S	8440,00	9706,00	100,00	115,00	20/06/2025	99,34	-	-	FRSGE001QX00
49P2S	8480,00	10176,00	100,00	120,00	20/06/2025	99,28	-	-	FRSGE001QXR3

Mnémo.	Prix de référence	Cap	Montant rembours. mini.	Montant rembours. max.	Maturité	Cours produit	Perf. max. (%)	Barrière touchée	ISIN
<b>Invest 100% Cappés actions</b>									
<b>Air France - KLM (7.44 EUR)</b>									
97B4S	11,00	12,10	100,00	110,00	19/12/2025	98,87	-	-	FRSGE001QXU7
97B5S	12,00	13,80	100,00	115,00	19/12/2025	98,50	-	-	FRSGE001QXX1
<b>Air Liquide (161.51 EUR)</b>									
3C52S	181,82	200,00	100,00	110,00	20/06/2025	99,28	-	-	FRSGE001PLC2
<b>Airbus SE (164.34 EUR)</b>									
3C51S	159,01	174,91	100,00	110,00	20/06/2025	103,41	-	-	FRSGE001PK96
<b>BNP Paribas (62.96 EUR)</b>									
62L5S	56,00	61,60	100,00	110,00	20/06/2025	104,30	-	-	FRSGE001PIB0
97B6S	70,00	77,00	100,00	110,00	20/06/2025	99,34	-	-	FRSGE001QX09
97B7S	75,00	86,25	100,00	115,00	20/06/2025	98,95	-	-	FRSGE001QX33

Mnémo.	Prix de référence	Cap	Montant rembours. mini.	Montant rembours. max.	Maturité	Cours produit	Perf. max. (%)	Barrière touchée	ISIN
<b>Invest 100% Cappés actions</b>									
<b>Air France - KLM (7.44 EUR)</b>									
97B4S	11,00	12,10	100,00	110,00	19/12/2025	98,87	-	-	FRSGE001QXU7
97B5S	12,00	13,80	100,00	115,00	19/12/2025	98,50	-	-	FRSGE001QXX1

Mnémo.	Prix de référence	Cap	Montant rembours. mini.	Montant rembours. max.	Maturité	Cours produit	Perf. max. (%)	Barrière touchée	ISIN
<b>Credit Agricole (14.14 EUR)</b>									
3C55S	12,00	13,20	100,00	110,00	20/06/2025	105,97	-	-	FRSGE001PLQ2
<b>Hermes Intl (2589.71 EUR)</b>									
3C53S	2289,73	2518,70	100,00	110,00	20/06/2025	106,19	-	-	FRSGE001PLF5
<b>L'Oréal (341.61 EUR)</b>									
3C48S	450,00	495,00	100,00	110,00	20/06/2025	98,91	-	-	FRSGE001PK62
<b>LVMH (707.93 EUR)</b>									
6L27S	790,00	869,00	100,00	110,00	20/06/2025	100,40	-	-	FRSGE001PIH7
<b>Renault (49.2 EUR)</b>									
6L28S	36,00	39,60	100,00	110,00	20/06/2025	107,46	-	-	FRSGE001PIK1
97B8S	50,00	55,00	100,00	110,00	20/06/2025	101,96	-	-	FRSGE001QYB5
97B9S	55,00	63,25	100,00	115,00	20/06/2025	100,82	-	-	FRSGE001QYE9
<b>Safran (232.87 EUR)</b>									
3C54S	200,00	220,00	100,00	110,00	20/06/2025	106,29	-	-	FRSGE001PLI9
<b>Sanofi SA (99.31 EUR)</b>									
6L29S	88,00	96,80	100,00	110,00	20/06/2025	105,40	-	-	FRSGE001PIN5
<b>Schneider Electric SA (270.73 EUR)</b>									
3C47S	220,00	242,00	100,00	110,00	20/06/2025	106,98	-	-	FRSGE001PKY8
<b>Stellantis NV (FR) (12.71 EUR)</b>									
98B3S	22,00	24,20	100,00	110,00	20/06/2025	98,86	-	-	FRSGE001QYN0
98B4S	24,00	27,60	100,00	115,00	20/06/2025	98,79	-	-	FRSGE001QV33



Mnmo.	Call/ Put	Prix d'exer. (strike)	Maturité	Cours produit	Parité	Delta %	Elasticité	ISIN
<b>ADP (111 EUR)</b>								
16J2S	Call	115,00	21/03/2025	0,21	20	44	10,5	DE00052YHM43
<b>Air France - KLM (7,44 EUR)</b>								
7Y53S	Call	7,50	20/06/2025	0,83	1	56	4,9	DE0005J29T85
16J9S	Call	8,50	21/03/2025	0,20	1	27	9,2	DE00052YHM92
43Z7S	Call	8,50	20/06/2025	0,44	1	38	6,1	DE00052YH206
96Y9S	Call	9,00	19/09/2025	0,52	1	37	5,1	DE00052Y7C25
85H2S	Call	9,50	20/06/2025	0,23	1	23	6,9	DE00052YD3C1
60U5S	Call	10,50	20/06/2025	0,05	2	13	8,2	DE00052Y9PE3
5P78S	Call	11,50	21/03/2025	0,00	2	2	3,9	DE00052YU4E2
92A5S	Call	11,50	20/06/2025	0,05	1	7	7,4	DE00052YU0L2
7P71S	Call	11,50	19/09/2025	0,06	2	12	6,5	DE00052Y9PC3
7H41S	Call	12,50	20/06/2025	0,01	2	3	5,7	DE00052Y9BT1
L211S	Call	13,50	21/03/2025	0,00	2	1	1,0	DE00052YQ0K3
9M52S	Call	13,50	19/09/2025	0,02	2	5	8,7	DE00052Y9KX1
9M35S	Call	15,50	19/09/2025	0,01	2	3	11,7	DE00052Y9CY9
D782S	Call	16,50	20/06/2025	0,00	2	1	18,6	DE00052Y5M84
L247S	Call	17,50	21/03/2025	0,00	2	0	3,1	DE00052Y2CFL
9M54S	Call	17,50	19/09/2025	0,00	2	2	30,1	DE00052Y9KZ6
D783S	Call	18,50	20/06/2025	0,00	2	0	14,6	DE00052Y2MB6
5278S	Put	6,50	20/06/2025	0,42	1	27	4,5	DE00052Y6H77
9C61S	Put	7,50	21/03/2025	0,28	2	47	6,0	DE00052Y7AV3
1K14S	Put	9,50	21/03/2025	2,08	1	89	3,1	DE00052Y94F8
<b>Air Liquide (16,15 EUR)</b>								
9137S	Call	150,00	21/03/2025	1,38	10	82	9,5	DE0005J27B49
5867S	Call	150,00	20/06/2025	1,45	10	72	8,0	DE0005J61JG7
9135S	Call	155,00	19/09/2025	1,36	10	63	7,4	DE0005J27B56
1745S	Call	160,00	21/03/2025	0,64	10	59	14,6	DE00052Y2HP6
2286S	Call	168,18	20/06/2025	0,49	9	37	13,2	DE00052YHCG5
D538S	Call	170,00	21/03/2025	0,21	10	29	21,3	DE0005J1T6H8
7277S	Call	170,00	20/06/2025	0,38	10	34	13,9	DE00052Y1FB8
7986S	Call	175,00	19/09/2025	0,44	10	32	11,4	DE00052Y1NF2
7266S	Call	180,00	21/03/2025	0,06	10	10	24,0	DE00052Y70A0
8Y66S	Call	185,00	19/12/2025	0,36	10	25	10,8	DE0005J28K33
2287S	Call	186,36	21/03/2025	0,03	9	5	23,7	DE00052YHSGZ
9M55S	Call	186,36	19/09/2025	0,20	9	17	14,4	DE00052Y9K00
7285S	Call	190,00	20/06/2025	0,06	10	8	19,4	DE00052Y1WFC
4N99S	Call	204,55	20/06/2025	0,01	9	3	15,1	DE00052Y9QD6
49Z7S	Put	150,00	21/03/2025	0,16	10	19	17,7	DE00052Y3V40
B428S	Put	175,00	20/06/2025	1,68	10	75	7,1	DE0005J06S9X
<b>Alstom (20,25 EUR)</b>								
1F59S	Call	19,33	19/09/2025	0,70	5	64	3,9	DE00052Y7H99
8305S	Call	20,00	21/03/2025	0,30	5	58	7,5	DE00052Y1HSU
8307S	Call	20,00	20/06/2025	0,48	5	59	4,9	DE00052Y1HS0
E947S	Call	21,50	21/03/2025	0,16	5	40	9,4	DE00052Y1MVS
8116S	Call	21,50	19/09/2025	0,45	5	52	4,5	DE00052Y9N08
2560S	Call	22,00	20/06/2025	0,26	5	42	6,6	DE00052Y5U8T
13C4S	Call	23,50	21/03/2025	0,06	5	20	11,4	DE00052Y0VR1
W164S	Call	23,50	19/09/2025	0,30	5	40	5,1	DE00052Y7JVL
W167S	Call	24,50	19/12/2025	0,38	5	41	4,3	DE00052Y7JVP
X123S	Call	25,50	21/03/2025	0,01	5	7	13,2	DE00052Y2ZJ0
X124S	Call	27,00	20/06/2025	0,09	5	18	7,3	DE00052Y2ZBK
1K15S	Put	14,15	21/03/2025	0,03	5	7	7,0	DE00052Y9AF9
5372S	Put	16,15	20/06/2025	0,16	5	19	4,5	DE00052Y26H1
W166S	Put	18,65	19/09/2025	0,38	5	33	3,4	DE00052Y7VNB
W158S	Put	20,15	21/03/2025	0,25	5	44	6,9	DE00052Y7MZ1
<b>Arkema (74,55 EUR)</b>								
1M12S	Call	80,00	20/06/2025	0,37	10	38	7,4	DE0005J26M62
2456S	Call	90,00	20/06/2025	0,16	10	20	8,8	DE00052Y69UM
4R67S	Call	100,00	21/03/2025	0,00	10	2	9,2	DE00052Y7M86
5M68S	Call	110,00	21/03/2025	0,00	10	2	7,3	DE00052Y9E86
<b>Axa (35,66 EUR)</b>								
8978S	Call	31,00	21/03/2025	2,53	2	89	6,2	DE00052Y0J15
2282S	Call	33,00	20/06/2025	1,28	2	60	8,3	DE00052YHSG4
5235S	Call	34,50	19/09/2025	1,19	2	51	7,5	DE00052Y2RZL
439DS	Call	35,00	21/03/2025	0,87	2	62	12,6	DE00052Y1P3W
7321S	Call	37,00	20/06/2025	0,33	2	27	14,2	DE00052Y9S36
S236S	Call	39,50	19/09/2025	0,32	2	21	11,5	DE00052Y2RZ0
4R69S	Call	40,00	21/03/2025	0,09	2	12	21,4	DE00052Y7M94
68L6S	Call	26,50	21/03/2025	0,06	2	4	10,8	DE00052Y9PDS
5374S	Call	29,50	20/06/2025	0,31	2	17	9,6	DE00052Y6H37
3H79S	Call	34,50	21/03/2025	0,38	2	33	14,9	DE00052Y9F0H
<b>BIC (63,84 EUR)</b>								
M179S	Call	70,00	20/06/2025	0,10	20	31	9,0	DE00052Y36N3
<b>bioMerieux (114,54 EUR)</b>								
B447S	Call	115,00	20/06/2025	0,22	40	54	6,7	DE00052Y06S29
<b>BNP Paribas (62,96 EUR)</b>								
5866S	Call	63,50	21/03/2025	2,02	5	91	5,6	DE0005J61JH5
H773S	Call	57,50	21/03/2025	1,31	5	81	7,7	DE00052Y9BU0
9134S	Call	59,50	19/09/2025	1,00	5	52	6,5	DE00052Y2B64
N976S	Call	60,00	20/06/2025	1,29	5	52	5,1	DE00052Y7RU5
F322S	Call	60,50	20/06/2025	0,63	5	46	9,0	DE00052Y2ZAO
J141S	Call	62,50	21/03/2025	0,50	5	51	12,5	DE00052Y2K4Z
9M62S	Call	64,50	19/09/2025	0,57	5	37	8,0	DE00052Y9K67
7283S	Call	65,50	21/03/2025	0,33	5	39	14,4	DE00052Y9G59
3838S	Call	69,50	19/09/2025	0,30	5	24	9,6	DE00052Y0JQ3
25E2S	Call	69,50	19/12/2025	0,42	5	27	7,9	DE00052Y1LC9
5537S	Call	70,00	20/06/2025	0,54	5	30	6,9	DE00052Y7NH7
9999S	Call	70,50	21/03/2025	0,10	5	16	17,8	DE00052Y9M30
D821S	Call	70,50	20/06/2025	0,11	5	13	13,9	DE00052Y2M84
7017S	Call	74,50	19/09/2025	0,16	5	14	10,5	DE00052Y7PV2
286HS	Call	75,50	20/06/2025	0,04	5	6	15,6	DE00052Y7M55
Z377S	Call	79,50	19/09/2025	0,09	5	9	10,8	DE00052Y1GH8
8727S	Call	79,50	19/12/2025	0,12	5	10	10,0	DE00052Y9WJ7
5706S	Call	80,00	20/06/2025	0,23	5	15	8,0	DE00052Y1E90
2277S	Call	80,00	18/12/2026	0,38	5	19	6,1	DE00052Y2NH7
1G71S	Call	80,50	21/03/2025	0,01	5	2	14,6	DE00052Y8WV9
4761S	Call	80,50	20/06/2025	0,01	5	3	16,4	DE00052Y8W2C
5709S	Put	50,00	19/06/2026	0,87	5	27	3,8	DE00052Y1EB3
5385S	Put	52,50	20/06/2025	0,31	5	22	8,5	DE00052Y9Q72
3Y23S	Put	57,50	21/03/2025	0,16	5	19	14,0	DE00052Y6478
8726S	Put	62,50	21/03/2025	0,45	5	43	11,9	DE00052Y9WJX
529KS	Put	62,50	20/06/2025	1,11	5	57	6,4	DE00052Y9Q73
B666S	Put	62,50	19/09/2025	1,26	5	52	5,2	DE00052Y1CG2
<b>Bolloré SE (5,82 EUR)</b>								
E531S	Call	5,75	20/06/2025	0,23	2	58	7,0	DE00052Y10645
<b>Bouygues (30,87 EUR)</b>								
449LS	Call	31,00	20/06/2025	0,20	5	40	11,7	DE00052Y9S62
32R3S	Call	33,00	21/03/2025	0,12	4	28	16,4	DE00052Y10B6
2496S	Call	35,00	20/06/2025	0,06	5	15	13,5	DE00052Y9S94
5M76S	Call	38,00	21/03/2025	0,01	4	5	17,6	DE00052Y2K4Z
9179S	Call	40,00	20/06/2025	0,01	4	2	8,5	DE00052Y9BT4
<b>Bureau Veritas Register International (80,5 EUR)</b>								
B467S	Call	29,00	20/06/2025	0,57	5	68	7,2	DE0005J06S45
89L8S	Call	29,50	21/03/2025	0,40	5	65	9,7	DE00052Y9W3D3

Mnmo.	Call/ Put	Prix d'exer. (strike)	Maturité	Cours produit	Parité	Delta %	Elasticité	ISIN
M118S	Call	32,00	20/06/2025	0,29	5	44	8,9	DE0005J66M55
157WS	Call	32,50	21/03/2025	0,19	5	31	14,4	DE00052Y9PUM1
563LS	Call	36,50	21/03/2025	0,02	5	7	14,2	DE00052Y9U03
<b>Cargemini SE (164,21 EUR)</b>								
E537S	Call	165,00	20/06/2025	1,22	10	52	6,9	DE00052Y107A3
838CS	Call	185,00	21/03/2025	0,21	10	20	14,6	DE00052Y1J681
E538S	Call	185,00	20/06/2025	0,48	10	28	9,5	DE00052Y107B1
E587S	Call	195,00	21/03/2025	0,12	10	12	14,9	DE00052Y12TWT
9112S	Call	205,00	21/03/2025	0,04	10	6	18,6	DE00052Y9W3G6
D825S	Call	205,00	20/06/2025	0,13	10	11	12,5	DE00052Y2M881
L239S	Call	225,00	21/03/2025	0,02	10	2	13,3	DE00052Y2R85
4R72S	Call	245,00	21/03/2025	0,00	10			



Mnmo.	Call/ Put	Prix d'exer. (strike)	Maturité	Cours produit	Parité	Delta	Elasticité	ISIN	
9M965	Call	1030.00	21/03/2025	0.02	40	2	11.6	DE000S9UKD07	
H832S	Call	1030.00	19/09/2025	0.15	40	8	9.4	DE000S9UR8V6	
Y527S	Put	550.00	19/09/2025	0.31	40	13	6.9	DE000S0J8Y03	
5M95S	Put	600.00	21/03/2025	0.09	40	8	14.6	DE000S9UE9E4	
5Y96S	Put	650.00	20/06/2025	0.63	40	28	7.8	DE000S9J6G08	
61A1S	Put	700.00	21/03/2025	0.75	40	42	9.9	DE000S9Y08P4	
82A7S	Put	700.00	20/06/2025	1.15	40	43	6.6	DE000S9Y0EY6	
<b>M6 Metropole TV (12.25 EUR)</b>									
E555S	Call	11.50	20/06/2025	0.15	5	52	7.5	DE000S1107F2	
B486S	Call	13.50	20/06/2025	0.04	5	20	10.0	DE000S0J6G72	
<b>Michelin (33.32 EUR)</b>									
12Z4S	Call	32.50	20/06/2025	0.21	10	53	8.0	DE000S9J7ML6	
S284S	Call	32.50	19/09/2025	0.27	10	54	6.4	DE000S9J2RZ71	
471KS	Call	33.50	21/03/2025	0.12	10	52	13.3	DE000S9Y9Q00	
262GS	Call	34.50	20/06/2025	0.11	10	37	10.3	DE000S9Y6U20	
6717S	Call	35.50	21/03/2025	0.06	10	31	14.6	DE000S9J15U02	
P186S	Call	37.50	21/03/2025	0.02	10	13	14.5	DE000S9U6P281	
8E26S	Call	42.50	21/03/2025	0.00	10	4	5.9	DE000S9W7264	
<b>Nexans (97.48 EUR)</b>									
5M98S	Call	100.00	21/03/2025	0.30	20	49	7.5	DE000S9UE9H7	
8M29S	Call	110.00	21/03/2025	0.10	20	26	10.4	DE000S9Y9F7P3	
6217S	Call	110.00	20/06/2025	0.25	20	35	6.6	DE000S9J6CWD9	
7728S	Call	110.00	19/09/2025	0.40	20	42	5.0	DE000S9J9DQ03	
M167S	Call	120.00	20/06/2025	0.12	20	22	8.1	DE000S9J6NS4	
Z277S	Call	170.00	20/06/2025	0.00	20	2	2.8	DE000S9J1E447	
<b>Opportunity (10.72 EUR)</b>									
9H23S	Call	14.00	21/03/2025	0.00	5	4	4.4	DE000S9W9MDM6	
<b>Oranpe (10.31 EUR)</b>									
P167S	Call	9.50	20/06/2025	0.81	1	68	8.6	DE000S9Y1S47	
D566S	Call	10.00	21/03/2025	0.53	1	69	13.1	DE000S0J1T771	
4R79S	Call	10.50	21/03/2025	0.24	1	44	18.3	DE000S9W7N1J6	
12D4S	Call	10.50	20/06/2025	0.25	1	36	14.1	DE000S9Y1AS87	
2373S	Call	11.00	19/06/2026	0.32	1	28	8.7	DE000S9J23NK1	
645JU	Call	11.50	21/03/2025	0.04	1	11	23.1	DE000S9V3500U	
82A8S	Call	11.50	20/06/2025	0.06	1	12	17.2	DE000S9Y0EY22	
6H46S	Call	11.50	19/09/2025	0.14	1	19	13.1	DE000S9W9J9M8	
2375S	Call	12.00	18/12/2026	0.30	1	22	7.2	DE000S9Y23NL9	
6692S	Call	12.00	18/06/2027	0.32	1	21	6.6	DE000S0J1SRK1	
D861S	Call	12.50	20/06/2025	0.02	1	4	14.7	DE000S9J2M956	
X555S	Call	12.50	19/12/2025	0.06	1	9	12.6	DE000S9Y9XW29	
87N6S	Call	13.00	19/06/2026	0.08	1	9	10.5	DE000S9Y0J5X8	
324RS	Call	13.50	21/03/2025	0.01	1	2	11.4	DE000S9W3H0Q6	
4H28S	Call	13.50	19/09/2025	0.03	1	5	13.0	DE000S9W9F1E6	
6694S	Call	14.00	17/12/2027	0.19	1	13	6.6	DE000S9J1SRM7	
72L6S	Put	8.50	21/03/2025	0.02	1	5	17.4	DE000S9W9TEK3	
Z372S	Put	10.50	19/09/2025	0.77	1	57	7.5	DE000S9J1GJC0	
<b>Pernod-Ricard (106.12 EUR)</b>									
P352S	Call	105.00	20/06/2025	0.48	20	58	6.3	DE000S9J7SPV9	
E558S	Call	115.00	21/03/2025	0.14	20	32	11.3	DE000S9J107H8	
19J1S	Call	125.00	21/03/2025	0.05	20	15	13.3	DE000S9Y2HP50	
S316S	Call	125.00	19/09/2025	0.20	20	29	7.3	DE000S9J2RZ97	
C923S	Call	135.00	21/03/2025	0.02	20	7	11.9	DE000S9J1Q0Y8	
41E4S	Call	135.00	20/06/2025	0.07	20	15	9.8	DE000S9Y23ML5	
3V64S	Call	145.00	21/03/2025	0.02	10	3	12.3	DE000S9W84FC0	
P191S	Call	155.00	21/03/2025	0.00	10	1	4.9	DE000S9U6P3C1	
P534S	Call	175.00	20/06/2025	0.02	10	2	8.4	DE000S9U6P360	
<b>Publicis (100.99 EUR)</b>									
9M98S	Call	100.00	21/03/2025	0.56	10	57	10.1	DE000S9UKD090	
4R82S	Call	110.00	21/03/2025	0.17	10	26	14.5	DE000S9W7WML2	
7R22S	Call	110.00	20/06/2025	0.42	10	37	8.7	DE000S9W7N813	
5M99S	Call	120.00	21/03/2025	0.02	10	7	22.0	DE000S9UE9J13	
<b>Remy Cointreau (54.9 EUR)</b>									
D571S	Call	60.00	20/06/2025	0.22	20	45	5.4	DE000S9J117N3	
57L6S	Call	65.00	21/03/2025	0.05	20	21	9.8	DE000S9Y9U1A1	
263GS	Call	80.00	20/06/2025	0.04	20	14	7.5	DE000S9Y69J38	
42J9S	Call	85.00	21/03/2025	0.00	20	2	2.4	DE000S9J21K16	
4R83S	Call	105.00	21/03/2025	0.00	20	0	0.2	DE000S9W7N9M0	
P535S	Call	115.00	21/03/2025	0.00	20	0	1.3	DE000S9U6T780	
7R23S	Call	115.00	20/06/2025	0.00	20	1	36.3	DE000S9W7W8P8	
8J42S	Put	70.00	21/03/2025	0.74	20	90	3.2	DE000S9W9T2E8	
<b>Renault (49.2 EUR)</b>									
261BS	Call	39.00	21/03/2025	1.07	10	93	4.2	DE000S0U0YLZ7	
577LS	Call	41.50	19/09/2025	0.88	10	72	4.0	DE000S9Y9U1B9	
7821S	Call	43.00	21/03/2025	0.71	10	84	5.7	DE000S9V3EQ55	
X556S	Call	44.00	19/12/2025	0.80	10	65	4.0	DE000S9Y9XW37	
977BS	Call	47.00	21/03/2025	0.41	10	66	7.8	DE000S9W80K53	
L225S	Call	47.00	20/06/2025	0.44	10	55	6.0	DE000S9U2Q0Y4	
D573S	Call	49.00	21/03/2025	0.29	10	55	9.1	DE000S9J117Q6	
M462S	Call	49.00	19/12/2025	0.54	10	52	4.7	DE000S9J7CJL7	
2945S	Call	49.00	20/03/2026	0.63	10	54	4.1	DE000S9J7EDF8	
B464S	Call	51.00	21/03/2025	0.21	10	44	9.9	DE000S9U1Q521	
8M43S	Call	51.50	19/09/2025	0.34	10	43	6.0	DE000S9Y9F716	
4769S	Call	54.00	19/12/2025	0.36	10	40	5.3	DE000S9W8F214	
3523S	Call	56.00	21/03/2025	0.06	10	19	13.6	DE000S9W73T03	
3524S	Call	56.00	20/06/2025	0.15	10	26	7.9	DE000S9W73T11	
4771S	Call	59.00	19/12/2025	0.22	10	28	6.1	DE000S9W8F2K0	
7R83S	Call	59.50	19/09/2025	0.15	10	23	7.2	DE000S9UR8P20	
2376S	Call	60.00	19/06/2026	0.31	10	31	4.7	DE000S9Y23NM7	
4G24S	Call	61.00	21/03/2025	0.02	10	8	13.0	DE000S9W8PEE6	
4G25S	Call	61.00	20/06/2025	0.06	10	14	9.6	DE000S9W8PEF3	
2788S	Call	67.50	19/09/2025	0.06	10	12	8.1	DE000S9W8B970	
6M11S	Put	30.00	21/03/2025	0.00	10	1	3.7	DE000S9Y9E9K1	
535FS	Put	32.00	20/06/2025	0.04	10	7	6.6	DE000S9Y6P6K2	
3R52S	Put	40.00	21/03/2025	0.04	10	10	9.6	DE000S9W7TGP1	
83A1S	Put	40.00	20/06/2025	0.14	10	19	6.3	DE000S9Y0EY18	
8L29S	Put	40.00	19/12/2025	0.27	10	23	4.0	DE000S9J9G5Y8	
61A2S	Put	45.00	21/03/2025	0.11	10	24	9.9	DE000S9Y0B9Q2	
54T3S	Put	48.00	20/06/2025	0.43	10	45	5.0	DE000S9Y26JA3	
<b>Safran (232.87 EUR)</b>									
1155S	Call	180.00	21/03/2025	5.38	10	98	4.2	DE000S9U55E05	
4R84S	Call	210.00	21/03/2025	2.67	10	83	7.2	DE000S9W7NN88	
2C76S	Call	230.00	21/03/2025	1.29	10	58	10.4	DE000S9Y9V7B8	
26E3S	Call	235.00	20/06/2025	1.55	10	52	7.7	DE000S9Y1LUC8	
2729S	Call	250.00	21/03/2025	0.44	10	29	15.2	DE000S9W8B958	
1689S	Call	255.00	20/06/2025	0.76	10	33	9.8	DE000S9W8B988	
2279S	Call	255.00	19/09/2025	1.25	10	39	7.2	DE000S9J1E6W2	
484ES	Put	160.00	20/06/2025	0.09	10	4	9.5	DE000S9J04D77	
Z278S	Put	210.00	20/06/2025	0.76	10	26	7.8	DE000S9J1EWS4	
<b>Saint Gobain (88.42 EUR)</b>									
P194S	Call	67.00	21/03/2025	2.19	10	96	3.8	DE000S9U6P3F4	
1193S	Call	77.00	21/03/2025	1.25	10	88	6.2	DE000S9J5E5F0	
9O98S	Call	87.00	19/09/2025	0.85	10	56	5.8	DE000S9Y7Q2B9	
S321S	Call	107.00	19/09/2025	0.36	10	5	20	9.5	DE000S9J2R0C2
<b>Sanofi SA (99.31 EUR)</b>									
539WS	Call	90.00	20/06/2025	2.00	5	70	6.9	DE000S9Y0LZ7R	

Mnmo.	Call/ Put	Prix d'exer. (strike)	Maturité	Cours produit	Parité	Delta	Elasticité	ISIN
84F9S	Call	90.00	19/09/2025	2.31	5	68	5.8	DE000S9Y1AA9
12K6S	Call	100.00	21/03/2025	0.69	5	51	14.3	DE000S9X4AGH6
D886S	Call	100.00	20/06/2025	0.41	10	44	10.3	DE000S9J2NAG9
7X18S	Call	110.00	21/03/2025	0.05	10	14	23.1	DE000S9U0Q050
11N1S	Call	110.00	19/09/2025	0.25	10	27	10.2	DE000S9UKD205
D887S	Call	120.00	20/06/2025	0.03	10	6	15.3	DE000S9J2NAH7
11N2S	Call	130.00	19/09/2025	0.04	10	6	11.7	DE000S9UKD331
54T4S	Put	79.50	20/06/2025	0.21	5	11	10.1	DE000S9Y26J03
<b>Sartorius Stedim Biotech (208.85 EUR)</b>								
98F1S	Call	180.00	21/03/2025	0.93	40	78	4.3	DE000S9Y1ZB29
264GS	Call	185.00	20/06/2025	1.05	40	71	3.5	DE000S9Y69U46
265GS	Call	205.00	20/06/2025	0.76	40	60	4.1	DE000S9Y69U53
L258S	Call	245.00	19/09/2025	0.59	40	45	3.9	DE000S9J78E69
9726S	Call	275.00	20/06/2025	0.20	40	25	6.1	DE000S9W8JR19
4R86S	Call	320.00	21/03/2025	0.01	40	2	6.2	DE000S9W7NQ1
<b>Schneider Electric SA (270.73 EUR)</b>								
V539S	Call	205.00	20/06/2025	6.80	10	90	3.6	DE000S9Y7E4X7
268GS	Call	225.00	20/06/2025	5.07	10	83	4.4	DE000S9Y69U87
4R88S	Call	245.00	21/03/2025	3.09	10	81	7.1	DE000S9W7NS7
8M55S	Call	245.00	20/06/2025	3.50	10	72	5.6	DE000S9Y9F8C9
5227S	Call	265.00	21/03/2025	1.66	10	61	9.9	DE000S9Y7GAH6
7785S	Call	265.00	19/09/2025	2.84	10	59	5.5	DE000S9UR8PQ3
269GS	Put	185.00	20/06/2025	0.19	10	6	7.7	DE000S9Y69U95
3V55S	Put	210.00	21/03/2025	0.07	10	4	14.5	DE000S9W84FW8
<b>Scor (24.91 EUR)</b>								



Mnmo.	Call/ Put	Prix d'exer. (strike)	Maturité	Cours produit	Parité	Delta %	Elasticité	ISIN
<b>Aperam SA (25.59 EUR)</b>								
B433S	Call	26.50	20/06/2025	0.29	5	44	7.5	DE000SJO6S24
<b>ArceolMittal (22.81 EUR)</b>								
244GS	Call	22.00	20/06/2025	1.12	2	61	6.1	DE000S969UL7
L988S	Call	24.00	20/06/2025	0.63	2	43	7.7	DE000S166M8W8
S229S	Call	24.00	19/09/2025	0.92	2	48	5.8	DE000S2J2R2J6
9C66S	Call	24.50	21/03/2025	0.27	2	32	13.0	DE000SUA7W8D0
T991S	Call	26.50	21/03/2025	0.09	2	14	15.9	DE000S065U6190
5X98S	Put	26.00	20/06/2025	2.14	2	75	4.0	DE000S186G6N5
<b>ASML Holding NV (742.66 EUR)</b>								
Z137S	Call	470.00	19/09/2025	14.28	20	93	2.4	DE000S1JC5Q0
Z139S	Call	570.00	19/09/2025	10.07	20	84	3.1	DE000S1JCS1R7
Z141S	Call	670.00	19/09/2025	6.60	20	70	3.9	DE000S1JCS555
Z123S	Call	720.00	21/03/2025	3.02	20	62	7.5	DE000S1J555C7
826VS	Call	720.00	20/06/2025	4.28	20	61	5.3	DE000S9YLDQ7
T927S	Call	720.00	19/12/2025	6.02	20	62	3.8	DE000S2J2W8V8
D539S	Call	770.00	21/03/2025	1.83	20	45	9.1	DE000S1J16W6
Z127S	Call	820.00	21/03/2025	1.04	20	30	10.7	DE000S1J555C5
964RS	Call	820.00	20/06/2025	2.18	20	40	6.7	DE000S96H98
972VS	Call	870.00	19/09/2025	3.37	20	37	5.7	DE000S1Y7C3X3
ZH85S	Call	920.00	20/06/2025	1.04	20	23	8.1	DE000S9WPC8S4
979VS	Call	970.00	19/09/2025	1.39	20	24	6.4	DE000S1Y7C1X1
H762S	Call	1020.00	21/03/2025	0.12	20	5	13.4	DE000S99BT10
Z599S	Call	1120.00	21/03/2025	0.05	20	2	12.0	DE000S99BT31N1
3511S	Call	1120.00	20/06/2025	0.29	20	8	9.4	DE000S99BT31P6
926RS	Put	600.00	21/03/2025	0.30	20	9	11.2	DE000S99B624
3476S	Put	700.00	21/03/2025	1.38	20	32	8.6	DE000S99B9F05
B663S	Put	800.00	21/03/2025	0.04	20	64	5.9	DE000S1JCGM4
<b>Bayer AG (21.12 EUR)</b>								
Z083S	Call	21.50	21/03/2025	0.01	10	10	10.5	DE000S97HEF72
5M69S	Call	32.50	21/03/2025	0.00	10	3	3.3	DE000S99BES24
552TS	Call	33.50	20/06/2025	0.02	10	9	6.1	DE000S97HMG9
<b>BMW (78.73 EUR)</b>								
153WS	Call	75.00	20/06/2025	0.65	10	55	6.6	DE000S99PUU2
5M17S	Call	105.00	21/03/2025	0.01	10	4	15.9	DE000S99BEU2
5X97S	Put	75.00	20/06/2025	0.54	10	42	6.0	DE000S1J6G6P0
<b>Dr Ing hC Porsche AG (59.66 EUR)</b>								
B547S	Call	85.00	20/06/2025	0.04	10	8	9.6	DE000S10J9V75
9115S	Call	90.00	21/03/2025	0.00	40	2	1.5	DE000S99W3J0
<b>KBC Bank NV (74.31 EUR)</b>								
Y524S	Call	72.25	20/06/2025	0.95	5	53	8.3	DE000S10J8YX3
<b>Prosus NV (34.96 EUR)</b>								
2G35S	Call	37.00	20/06/2025	0.23	10	46	6.8	DE000S99W8M050
<b>Shell PLC (32.23 EUR)</b>								
A354S	Call	30.50	21/03/2025	0.98	2	73	11.9	DE000S10J9E03
<b>Siemens AG (207.58 EUR)</b>								
581HS	Call	205.00	20/06/2025	1.44	10	54	7.7	DE000S973642
<b>Stellantis NV (FR) (12.71 EUR)</b>								
735ES	Call	12.00	20/06/2025	0.76	2	62	5.2	DE000S10J7M4
X869S	Call	13.00	21/03/2025	0.36	2	49	8.4	DE000S10JMM22
X871S	Call	13.00	20/06/2025	0.49	2	49	6.3	DE000S10JMM30
A788S	Call	13.00	19/09/2025	0.66	2	52	5.0	DE000S10JSTK1
Y564S	Call	13.00	19/12/2025	0.80	2	54	4.3	DE000S10J8Y52
331DS	Call	14.00	20/06/2025	0.32	2	37	7.1	DE000S10JQT31
5781S	Call	14.00	19/09/2025	0.46	2	42	5.7	DE000S991UC7
6475S	Call	15.00	21/03/2025	0.12	21	10	10.2	DE000S99TBE6
979XS	Call	15.00	20/06/2025	0.21	2	27	7.7	DE000S99Y4T4
P365S	Call	15.00	19/06/2026	1.16	1	41	4.4	DE000S99Y704
6725S	Call	16.00	20/06/2025	0.16	2	21	7.7	DE000S1JSDU27
968RS	Call	16.00	19/09/2025	0.25	2	26	6.4	DE000S99Y6N24
33V5S	Call	17.00	21/03/2025	0.05	2	10	10.3	DE000S99Y6H7
68V1S	Call	17.00	20/06/2025	0.07	2	12	9.6	DE000S99Y6S55
335AS	Call	17.00	19/12/2025	0.27	2	25	5.7	DE000S99Z439
33V7S	Call	18.00	19/09/2025	0.16	2	18	6.6	DE000S99Y3H3
97G2S	Call	19.00	21/03/2025	0.00	5	4	5.4	DE000S99ZHBK9
12D5S	Call	21.00	21/03/2025	0.01	2	3	8.4	DE000S1AS9S
D898S	Call	21.00	20/06/2025	0.01	5	5	6.7	DE000S99Z2T21
F949S	Call	25.00	20/06/2025	0.00	5	3	3.7	DE000S10J2N72
H888S	Call	27.00	21/03/2025	0.01	5	1	18.7	DE000S99BWT6
1N26S	Call	27.00	19/09/2025	0.01	5	4	10.8	DE000S99Y6K1
1D64S	Call	31.00	19/09/2025	0.01	5	3	14.8	DE000S99W7D65
8E45S	Call	33.00	20/06/2025	0.01	2	1	11.0	DE000S99W78N2
138DS	Put	9.50	20/06/2025	0.14	2	14	5.8	DE000S10JMS42
67V9S	Put	13.50	21/03/2025	0.64	2	60	5.8	DE000S99Y6C57
<b>STMicroelectronics (24.64 EUR)</b>								
926AS	Call	26.00	20/06/2025	1.00	2	48	5.9	DE000S998DF4
49V4S	Call	30.00	20/06/2025	0.43	2	26	7.4	DE000S996A1C5
49V3S	Call	31.00	21/03/2025	0.09	2	10	12.7	DE000S996A0C7
145JS	Call	32.50	19/09/2025	0.44	2	23	6.4	DE000S997816
49V5S	Call	35.00	20/06/2025	0.16	2	12	8.5	DE000S996A2C3
887CS	Call	41.00	21/03/2025	0.00	10	1	0.8	DE000S1J1B9E9
18M6S	Call	41.00	19/09/2025	0.13	2	8	7.5	DE000S99X9K6
P995S	Call	45.00	20/06/2025	0.00	10	3	3.1	DE000S99Z4W7
1N27S	Call	49.00	19/09/2025	0.00	10	3	3.5	DE000S99K62
D913S	Call	61.00	20/06/2025	0.00	10	1	14.8	DE000S99ZNA44
191WS	Put	20.00	20/06/2025	0.36	2	18	5.9	DE000S99YB2
<b>UCB SA (184.48 EUR)</b>								
W479S	Call	150.00	21/03/2025	3.83	10	85	4.1	DE000S99D5B6
<b>Umicore (9.98 EUR)</b>								
98Y4S	Call	12.00	21/03/2025	0.05	5	23	7.8	DE000S99Y6X16
6M29S	Call	23.00	21/03/2025	0.00	5	1	18.1	DE000S99Y6124
6M31S	Call	25.00	21/03/2025	0.00	5	1	11.2	DE000S99Y6285
49K9S	Call	27.00	21/03/2025	0.00	5	0	9.1	DE000S99W89X0
<b>Volkswagen AG Preferred Stock (94.6 EUR)</b>								
959RS	Call	98.00	21/03/2025	0.36	10	43	11.1	DE000S99GMRV5
S334S	Call	98.00	19/09/2025	0.59	10	42	6.7	DE000S12R0N9

## Actions Etats-Unis

Mnmo.	Call/ Put	Prix d'exer. (strike)	Maturité	Cours produit	Parité	Delta %	Elasticité	ISIN
<b>Adobe Inc (437.28 USD)</b>								
1794S	Call	455.00	20/06/2025	0.63	50	51	6.4	DE000S99JMPD0
3V59S	Call	505.00	21/03/2025	0.10	50	18	12.8	DE000S99W84E9
3697S	Call	505.00	20/06/2025	0.32	50	32	7.7	DE000S186Y25
4R54S	Call	555.00	21/03/2025	0.03	50	7	11.5	DE000S99WVLL6
669ES	Call	555.00	20/06/2025	0.15	50	18	9.0	DE000S10J6R61
2N53S	Call	605.00	21/03/2025	0.01	50	3	11.9	DE000S99XKLM8
8S19S	Call	655.00	20/06/2025	0.03	50	6	10.0	DE000S12JL9N
<b>Advanced Micro Devices Inc (123.54 USD)</b>								
P159S	Call	115.00	21/03/2025	1.33	10	71	6.2	DE000S1J7RZ21
L947S	Call	125.00	21/03/2025	0.81	10	53	7.6	DE000S99J6L16
1792S	Call	125.00	20/06/2025	1.37	10	57	4.9	DE000S99JMPF5
3676S	Call	140.00	21/02/2025	1.18	10	21	13.2	DE000S99B9558
399RS	Call	145.00	21/03/2025	0.26	10	23	10.1	DE000S99GADN3
1276S	Call	150.00	21/03/2025	0.20	10	18	10.3	DE000S1J3G8A8
25V1S	Call	155.00	20/06/2025	0.51	10	28	6.4	DE000S99Y5F4

Mnmo.	Call/ Put	Prix d'exer. (strike)	Maturité	Cours produit	Parité	Delta %	Elasticité	ISIN
62W4S	Call	155.00	19/12/2025	1.22	10	42	4.0	DE000S99M0F6
4528S	Call	165.00	20/03/2026	1.30	10	41	3.7	DE000S99YJ536
8111S	Call	175.00	20/06/2025	0.26	10	17	7.3	DE000S99W893
92K1S	Call	195.00	21/03/2025	0.03	10	3	10.0	DE000S99M9T9
78J4S	Call	195.00	19/12/2025	0.58	10	24	4.7	DE000S99ZNNY1
5M39S	Call	215.00	21/03/2025	0.02	10	2	8.0	DE000S99Y9T9
3M99S	Call	215.00	20/06/2025	0.10	10	7	7.3	DE000S99Y9K1
6B54S	Call	235.00	19/09/2025	0.16	10	9	6.2	DE000S99KCK8
78J5S	Call	235.00	19/12/2025	0.31	10	14	5.1	DE000S99ZNN28
6P73S	Call	255.00	21/03/2025	0.00	10	1	95.0	DE000S99G6L5
392JS	Put	100.00	20/06/2025	0.34	10	17	5.7	DE000S99Y9C1P
3Y42S	Put	115.00	21/03/2025	0.43	10	30	8.0	DE000S99J47R2
34U2S	Put	120.00	20/06/2025	0.10	10	38	4.4	DE000S99Y2Q35
9768S	Put	120.00	19/12/2025	1.51	10	35	2.7	DE000S99ZT338
1X37S	Put	125.00	21/03/2025	0.85	10			

Mnmo.	Call/ Put	Prix d'exer. (strike)	Maturité	Cours produit	Parité	Delta	Elasticité	ISIN
27645	Call	112.25	20/06/2025	7.40	5	85	3.2	DE000S08B9K1
22495	Call	120.00	19/12/2025	7.96	5	77	2.7	DE000S2E5226
52M75	Call	121.25	19/12/2025	7.81	5	77	2.7	DE000S09W2F5
93A75	Call	122.25	20/06/2025	6.01	5	78	3.6	DE000S09GMB9
62Q95	Call	130.00	21/03/2025	8.38	5	75	5.3	DE000S0Y1E282
88N45	Call	130.00	22/06/2026	3.83	5	73	2.4	DE000S0YJ523
99835	Call	130.25	21/03/2025	3.85	5	75	5.3	DE000S0YU1G7
99835	Call	135.25	21/03/2025	3.23	5	69	5.8	DE000S0YK623
10415	Call	136.25	19/09/2025	5.36	5	67	3.4	DE000S0W7AX96
M5955	Call	136.50	21/02/2025	2.19	5	73	9.0	DE000S07JED79
63Q25	Call	140.00	21/03/2025	2.69	5	62	6.3	DE000S0Y1E290
60Q25	Call	140.00	20/06/2025	3.99	5	63	4.3	DE000S0Y1E3G2
232Y5	Call	140.00	19/12/2025	5.90	5	66	3.1	DE000S0Y2E124
65J65	Call	140.00	18/06/2027	10.13	5	74	2.0	DE000S0Y2E512
36C85	Call	142.25	20/06/2025	3.78	5	61	4.4	DE000S0Y1G6Q3
66Q35	Call	145.00	20/06/2025	3.52	5	58	4.5	DE000S0Y1E3H0
64Q55	Call	148.00	21/03/2025	1.94	5	51	7.2	DE000S0Y1E3B3
S1955	Call	148.50	21/02/2025	0.94	5	44	12.6	DE000S0J2RY23
689E5	Call	149.00	20/06/2025	3.19	5	55	4.7	DE000S0J6Q5Q3
67T95	Call	150.00	19/09/2025	4.15	5	57	3.8	DE000S0Y2T8B1
233V5	Call	150.00	19/12/2025	5.04	5	60	3.2	DE000S0Y2E520
23D85	Call	150.25	21/03/2025	1.78	5	48	7.3	DE000S0Y1G682
67T35	Call	152.00	21/03/2025	1.65	5	46	7.5	DE000S0Y2T770
41R95	Call	154.00	17/04/2025	1.86	5	46	6.6	DE000S0J9DQV5
67T65	Call	155.00	20/06/2025	2.19	5	50	4.9	DE000S0Y2T8A3
67T45	Call	156.00	21/03/2025	1.34	5	40	7.9	DE000S0Y2T788
92D65	Call	160.00	19/12/2025	4.33	5	54	3.4	DE000S0Y1F5U7
95H35	Call	160.00	19/03/2026	5.18	5	58	3.0	DE000S0Y2E4D6
65J75	Call	160.00	18/06/2027	8.79	5	67	2.1	DE000S0Y2NCU2
19F15	Call	160.25	21/03/2025	1.14	5	35	8.3	DE000S0Y1SK28
S1985	Call	163.50	21/02/2025	0.24	5	16	18.1	DE000S0J2RY56
67T55	Call	164.00	21/03/2025	0.95	5	31	8.7	DE000S0Y2T796
19F25	Call	165.00	20/06/2025	2.10	5	42	5.3	DE000S0Y1SK36
S1995	Call	168.50	21/02/2025	0.15	5	11	18.6	DE000S0J2RY64
69E25	Call	169.00	20/06/2025	1.89	5	38	5.5	DE000S0J6E5S9
41G35	Call	170.00	21/03/2025	0.71	5	25	9.3	DE000S0Y1YW88
289E5	Call	170.00	19/09/2025	2.83	5	44	4.3	DE000S0J0D7D9
B5325	Call	170.00	19/12/2025	3.72	5	49	3.6	DE000S0J08J96
27595	Call	170.00	22/06/2026	5.35	5	56	2.9	DE000S0Y2L4J3
693E5	Call	173.00	20/06/2025	1.70	5	36	5.6	DE000S0J6S7T7
S2115	Call	173.50	21/02/2025	0.10	5	7	18.7	DE000S0Y1E3T3
H5475	Call	177.00	20/06/2025	1.53	5	33	5.8	DE000S0J09V12
S2125	Call	178.50	21/02/2025	0.06	5	5	18.6	DE000S0J2R8Y0
41G45	Call	180.00	21/03/2025	0.45	5	17	10.1	DE000S0Y1YX66
39G95	Call	180.00	19/09/2025	2.33	5	39	4.5	DE000S0Y1Y156
889P5	Call	180.00	20/03/2026	4.00	5	48	3.3	DE000S0Y2L2X2
Z3735	Call	181.00	20/06/2025	1.37	5	30	5.9	DE000S0J1GH28
C8485	Call	185.00	21/03/2025	0.33	5	13	10.6	DE000S0J1N7F5
R2675	Call	190.00	19/09/2025	1.92	5	34	4.7	DE000S0J2KH78
28515	Call	190.00	22/06/2026	4.31	5	48	3.1	DE000S0Y2LJ50
R6265	Call	191.00	20/06/2025	1.05	5	25	6.3	DE000S0J2KH50
42N45	Call	65.00	21/03/2025	0.00	5	0	94.4	DE000S0Y0B9X8
9N145	Call	75.00	21/03/2025	0.01	5	1	5.4	DE000S0Y9R5K6
93A85	Call	85.00	21/03/2025	0.04	5	2	8.4	DE000S0Y0G4M1
794K5	Put	95.00	19/09/2025	0.59	5	10	4.2	DE000S0Y9U3X8
774W5	Put	105.00	21/03/2025	0.15	5	5	9.2	DE000S0Y1CTA8
45F35	Put	105.00	20/06/2025	0.50	5	11	5.6	DE000S0Y1UG54
19F75	Put	115.00	21/03/2025	0.29	5	10	9.2	DE000S0Y1SG74
295E5	Put	115.00	19/09/2025	1.40	5	19	3.7	DE000S0J00TJ6
W1785	Put	120.00	21/03/2025	0.43	5	14	8.7	DE000S0Y1VZ22
3Y345	Put	125.00	21/03/2025	0.63	5	19	8.1	DE000S0J647Y8
478X5	Put	125.00	20/06/2025	1.41	5	24	4.6	DE000S0Y148E0
W1795	Put	130.00	21/03/2025	0.88	5	25	7.5	DE000S0J7V0V9
W1825	Put	130.00	19/12/2025	2.96	5	29	2.7	DE000S0Y1VW25
97625	Put	135.00	19/09/2025	2.79	5	33	3.2	DE000S0J2TR87

**Palantir Technologies Inc (74.63 USD)**

L9645	Call	85.00	20/06/2025	0.95	10	49	3.6	DE000S0J6KMB2
36835	Call	90.00	21/03/2025	0.36	10	32	6.1	DE000S0J69ZD4
34535	Call	95.00	20/06/2025	0.70	10	39	4.0	DE000S0J7CG68

**PayPal Holdings Inc (90.06 USD)**

A6755	Call	90.00	20/06/2025	1.77	5	58	5.5	DE000S0Y7Q292
S2135	Call	102.00	21/03/2025	0.37	5	25	11.2	DE000S0J2R9R8

**Tesla Inc (419.91 USD)**

2W255	Call	160.00	19/09/2025	25.61	10	98	1.5	DE000S0W9FZW2
6H595	Call	190.00	19/12/2025	23.43	10	95	1.6	DE000S0W9J906
2D715	Call	200.00	19/09/2025	22.15	10	96	1.7	DE000S0W7FK88
69825	Call	215.00	21/03/2025	19.82	10	99	2.0	DE000S0Y7G1Y0
88N55	Call	225.00	22/06/2026	21.87	10	91	1.7	DE000S0Y0J531
2J555	Call	230.00	19/12/2025	20.28	10	92	1.8	DE000S0W9PLD1
U5785	Call	240.00	19/09/2025	18.28	10	92	2.0	DE000S0Y7G063
68L55	Call	250.00	19/12/2025	18.81	10	90	1.9	DE000S0W9TRD0
66595	Call	275.00	18/06/2027	21.86	10	86	1.6	DE000S0Y1J5Q56
N8215	Call	280.00	21/03/2025	15.83	10	87	2.2	DE000S0J6M6G4
D5345	Call	285.00	21/03/2025	13.39	10	95	2.8	DE000S0Y1J7R6
16385	Call	285.00	20/06/2025	14.45	10	89	2.5	DE000S0Y0YK13
25725	Call	300.00	22/06/2026	17.39	10	83	1.9	DE000S0Y23N29
66625	Call	300.00	17/12/2027	22.25	10	85	1.5	DE000S0Y1J5QJ2
48555	Call	330.00	19/12/2025	13.78	10	79	2.3	DE000S0Y2TE65
25775	Call	350.00	16/06/2028	21.56	10	83	1.5	DE000S0Y2JN16
H9955	Call	370.00	19/12/2025	11.83	10	72	2.4	DE000S0J2E1S1
S8365	Call	380.00	19/09/2025	10.01	10	70	2.8	DE000S0Y2TSZ3
B6395	Call	395.00	21/03/2025	5.39	10	66	4.9	DE000S0W3CC24
R7835	Call	405.00	20/06/2025	7.23	10	63	3.5	DE000S0J2MGK5
R7825	Call	415.00	21/03/2025	4.43	10	58	5.2	DE000S0J2MGJ7
34655	Call	425.00	21/02/2025	3.08	10	52	6.8	DE000S0J7BF45
R7845	Call	425.00	20/06/2025	6.41	10	59	3.7	DE000S0J2MGL3
R7875	Call	430.00	20/03/2026	10.71	10	65	2.4	DE000S0J2MGP4
S2185	Call	440.00	19/09/2025	7.62	10	59	3.1	DE000S0J2RZET7
46285	Call	445.00	21/03/2025	3.30	10	48	5.8	DE000S0J6Y5U0
L4425	Call	455.00	21/03/2025	2.97	10	44	5.9	DE000S0J6Y8Y6
8K615	Call	460.00	22/06/2026	10.97	10	63	2.3	DE000S0J2MVM0
L4435	Call	465.00	21/03/2025	2.61	10	41	6.2	DE000S0J6Y8Z3
S2175	Call	465.00	20/06/2025	5.01	10	50	4.0	DE000S0J2RZD9
L4445	Call	480.00	19/09/2025	6.39	10	52	3.2	DE000S0J6Y809
44265	Call	485.00	20/06/2025	4.48	10	46	4.1	DE000S0J61GK6
32775	Call	495.00	21/03/2025	1.98	10	33	6.5	DE000S0J61X16
36415	Call	505.00	21/03/2025	1.74	10	30	6.8	DE000S0J69Z06
32765	Call	505.00	20/06/2025	3.99	10	42	4.2	DE000S0J61Y14
32735	Call	510.00	19/12/2025	7.04	10	51	2.9	DE000S0J61I01
M5975	Call	515.00	21/02/2025	0.91	10	21	9.0	DE000S0Y7EDV5
M5985	Call	525.00	21/02/2025	0.80	10	19	9.2	DE000S0Y7EDW3
L8835	Call	525.00	20/06/2025	3.36	10	39	4.3	DE000S0J6HMH3
L2595	Call	535.00	21/02/2025	0.59	10	16	9.4	DE000S0J7H0U0
M7455	Call	545.00	21/03/2025	0.61	10	15	9.4	DE000S0Y1WQ01
M7535	Call	580.00	20/03/2026	6.80	10	47	2.8	DE000S0J7HGK7

M7485	Call	585.00	21/03/2025	0.83	10	16	7.5	DE000S0J7HG75
M7525	Call	610.00	19/12/2025	5.02	10	40	3.2	DE000S0J7HG99
17E65	Put	130.00	21/03/2025	0.00	10	0	56.0	DE000S0W9PW17
42N55	Put	150.00	21/03/2025	0.00	10	0	118.5	DE000S0Y0B796
82A25	Put	155.00	20/06/2025	0.10	10	1	5.1	DE000S0Y0K533
9M515	Put	180.00	21/03/2025	0.02	10	1	13.8	DE000S0X9CJ0
95Y15	Put	180.00	19/09/2025	0.34	10	3	3.8	DE000S0Y7QW91
135Z5	Put	220.00	21/03/2025	0.07	10	1	7.4	DE000S0Z1U011
D4345	Put	225.00	20/06/2025	0.37	10	4	4.7	DE000S0J1NXX1
191C5	Put	230.00	19/09/2025	0.77	10	7	3.5	DE000S0J0ETP6
96575	Put	230.00	19/12/2025	1.15	10	8	2.8	DE000S0J2E7J9
H9865	Put	270.00	21/03/2025	0.18	10	4	8.1	DE000S0Y2J110
R4845	Put	275.00	20/06/2025	0.81	10	9	4.5	DE000S0J2KPS3
S1735	Put	280.00	19/09/2025	1.60	10	13	3.2	DE000S0Y2RYR2
3Y335	Put	300.00	21/03/2025	0.38	10	7	7.6	



Mnmo.	Call/ Put	Prix d'exer. (strike)	Maturité	Cours produit	Parité	Delta %	Elasticité	ISIN
M4435	Put	20500.00	21/03/2025	1.82	100	23	26.5	DE000S1J7G84
M4465	Put	20500.00	20/06/2025	1.91	100	28	15.2	DE000S1J7H44
4M68S	Put	20750.00	21/02/2025	1.25	100	23	39.3	DE000S1J9T50
<b> Dow Jones Industrial (4409.23 pts)</b>								
8823S	Call	43000.00	21/03/2025	1.69	1000	72	17.7	DE000S1J7PL24
1218S	Call	43000.00	20/06/2025	2.57	1000	67	11.0	DE000S1J7MLN8
1F23S	Call	44000.00	21/03/2025	1.01	1000	57	23.2	DE000S1J7W48
H668S	Call	44000.00	19/09/2025	2.57	1000	60	9.8	DE000S1J16157
9727S	Call	45000.00	21/03/2025	0.53	1000	38	29.2	DE000S1J7RWF1
153MS	Call	46000.00	21/03/2025	0.26	1000	22	32.8	DE000S1J9S2X6
8X39S	Call	46000.00	19/09/2025	1.53	1000	45	12.3	DE000S1J28NC8
V976S	Call	48000.00	19/12/2025	1.29	1000	36	11.6	DE000S1J71TK8
5Y57S	Call	49000.00	20/06/2025	0.28	1000	14	19.6	DE000S1J6F46
1F24S	Put	36000.00	21/03/2025	0.06	1000	2	12.7	DE000S1J7W555
476BS	Put	36000.00	19/09/2025	0.42	1000	10	9.0	DE000S1J0B570
6686S	Put	38000.00	21/03/2025	0.09	1000	4	17.0	DE000S1J0SH40
8826S	Put	38000.00	20/06/2025	0.33	1000	10	12.0	DE000S1J7PL57
96V2S	Put	40000.00	21/03/2025	0.15	1000	9	21.6	DE000S1J6GV9A
8827S	Put	40000.00	20/06/2025	0.48	1000	16	13.4	DE000S1J7PL65
136U5	Put	41000.00	21/03/2025	0.21	1000	13	23.1	DE000S1J7VEU0
X394S	Put	42000.00	21/03/2025	0.30	1000	19	24.7	DE000S1J9CZ28
826ES	Put	42000.00	20/06/2025	0.77	1000	26	13.9	DE000S1J082W2
8Y79S	Put	43000.00	21/03/2025	0.45	1000	28	25.6	DE000S1J1B175
8X41S	Put	43000.00	20/06/2025	0.98	1000	33	13.9	DE000S1J28NB0
1J68S	Put	44000.00	21/03/2025	0.72	1000	43	24.7	DE000S1J2M711
5V65S	Put	44000.00	20/06/2025	1.27	1000	42	13.6	DE000S1J6F417
<b> EURO STOXX 50 (5211.51 pts)</b>								
8X48S	Call	5000.00	20/06/2025	2.95	100	65	11.5	DE000S1J28M45
865GS	Call	5200.00	20/06/2025	1.70	100	49	15.0	DE000S1J7PM64
9716S	Call	5600.00	19/09/2025	0.82	100	25	16.0	DE000S1J7T102
8787S	Put	4800.00	20/06/2025	0.82	100	23	14.5	DE000S1J0VNR2
A524S	Put	5000.00	21/03/2025	0.46	100	23	25.4	DE000S1J0P3L1
<b> FTSE MIB (3617.88 pts)</b>								
7W68S	Call	36000.00	21/03/2025	1.12	1000	57	18.0	DE000S1J9WYV9
26A2S	Put	30000.00	20/06/2025	0.28	1000	11	12.6	DE000S1J7V6C8
<b> Nasdaq-100 Index(R) (21247.27 pts)</b>								
68B2S	Call	19600.00	21/03/2025	22.92	100	89	8.1	DE000S1J0S1J3
68B3S	Call	20400.00	21/03/2025	16.15	100	81	10.4	DE000S1J0S1K1
68B7S	Call	20800.00	20/06/2025	18.12	100	71	8.1	DE000S1J0S1J0
9125S	Call	20800.00	19/09/2025	22.32	100	70	6.5	DE000S1J7PMK6
8X37S	Call	21400.00	20/06/2025	14.09	100	63	9.3	DE000S1J28NE4
86E8S	Call	21600.00	21/03/2025	7.47	100	59	16.3	DE000S1J1RUW3
9126S	Call	21600.00	19/09/2025	17.15	100	62	7.5	DE000S1J7ML44
7X57S	Call	21600.00	19/12/2025	21.23	100	63	6.2	DE000S1J29V2K
8K14S	Call	22000.00	21/02/2025	3.15	100	44	28.8	DE000S1J6SPL2
83F7S	Call	22000.00	21/03/2025	5.24	100	49	19.2	DE000S1J1W904
8K15S	Call	22200.00	21/02/2025	2.32	100	37	32.0	DE000S1J6SPP0
62R6S	Call	22400.00	20/06/2025	8.43	100	48	11.9	DE000S1J1K0U6
9127S	Call	22400.00	19/09/2025	12.65	100	53	8.7	DE000S1J7PM22
8K34S	Call	22600.00	21/03/2025	2.73	100	32	24.3	DE000S1J106Q1
8765S	Call	22600.00	20/06/2025	7.90	100	45	12.5	DE000S1J28NH7
789P5	Call	22800.00	21/03/2025	2.14	100	27	26.0	DE000S1J2W076
8X25S	Call	22800.00	19/09/2025	10.67	100	48	9.4	DE000S1J28NR6
8492S	Call	23000.00	21/03/2025	1.66	100	23	27.2	DE000S1J2KPY1
8K33S	Call	23200.00	21/02/2025	0.40	100	9	45.1	DE000S1J69WZ5
8496S	Call	23200.00	21/03/2025	2.88	100	18	29.1	DE000S1J2KPY2
2764S	Call	24400.00	21/02/2025	0.28	100	7	43.4	DE000S1J7F665
5V49S	Call	24000.00	19/12/2025	9.51	100	40	7.8	DE000S1J6F5D9
2637S	Call	24200.00	20/06/2025	2.43	100	21	17.7	DE000S1J7H6V6
3165S	Put	15200.00	20/06/2025	0.65	100	3	10.0	DE000S1J6P3T7
A139S	Put	16000.00	19/09/2025	1.62	100	7	8.3	DE000S1J9J4P8
74C8S	Put	16400.00	21/03/2025	0.21	100	2	14.2	DE000S1J0S1J2
A138S	Put	16400.00	20/06/2025	0.99	100	5	10.7	DE000S1J9J4N3
2B81S	Put	16800.00	21/03/2025	0.25	100	2	15.2	DE000S1J9J4J7
4261S	Put	17000.00	21/03/2025	0.27	100	2	15.9	DE000S1J9C143
69B1S	Put	17600.00	20/06/2025	1.53	100	8	11.1	DE000S1J0S1J4
9129S	Put	17600.00	19/09/2025	2.71	100	11	8.5	DE000S1J7PMP5
8X18S	Put	17600.00	19/12/2025	3.94	100	13	6.9	DE000S1J28NW6
68B5S	Put	18000.00	21/03/2025	0.44	100	4	17.9	DE000S1J0S1JMT
9123S	Put	18000.00	20/06/2025	1.78	100	10	11.2	DE000S1J7PMH2
86B9S	Put	18400.00	21/03/2025	0.55	100	5	18.4	DE000S1J0S1J0U6
9212S	Put	18400.00	19/09/2025	3.52	100	15	8.6	DE000S1J7PMQ3
7X58S	Put	18600.00	20/06/2025	2.25	100	12	11.3	DE000S1J29V14
9124S	Put	18800.00	20/06/2025	4.43	100	13	11.4	DE000S1J7PMJ8
4956S	Put	19200.00	20/06/2025	2.86	100	16	11.4	DE000S1J2T3G0
K817S	Put	19600.00	21/02/2025	0.40	100	6	28.2	DE000S1J6SPP3
234CS	Put	19600.00	20/06/2025	3.37	100	19	11.4	DE000S1J0E796
Y982S	Put	19800.00	21/03/2025	1.29	100	13	20.1	DE000S1J1CG66
5Y52S	Put	20200.00	20/06/2025	4.33	100	24	11.3	DE000S1J6F5B3
K822S	Put	20400.00	21/02/2025	0.86	100	13	13.9	DE000S1J6SPT5
G877S	Put	20400.00	20/06/2025	4.71	100	25	11.2	DE000S1J2H172
K823S	Put	20600.00	21/02/2025	1.07	100	16	29.6	DE000S1J6SPP3
8X29S	Put	20800.00	20/06/2025	5.77	100	30	11.0	DE000S1J28NM7
L143S	Put	20800.00	19/09/2025	7.73	100	31	6.6	DE000S1J9WMM9
2635S	Put	20800.00	21/02/2025	9.73	100	31	6.6	DE000S1J7HX22
8K32S	Put	21000.00	20/06/2025	6.05	100	32	11.0	DE000S1J69W43
L782S	Put	21200.00	19/09/2025	8.82	100	34	8.1	DE000S1J61028
K829S	Put	21600.00	21/02/2025	3.14	100	41	26.6	DE000S1J6SPP7
4225S	Put	21600.00	20/06/2025	7.81	100	40	10.6	DE000S1J6PT10
4272S	Put	22000.00	21/02/2025	4.79	100	56	24.0	DE000S1J6T220
<b> S&amp;P 500 (6076.26 pts)</b>								
7187S	Call	5600.00	20/06/2025	6.38	100	81	7.6	DE000S1J0S1J22
751NS	Call	5800.00	20/06/2025	4.19	100	74	9.3	DE000S1J0S1J69
1215S	Call	5900.00	21/02/2025	2.19	100	78	20.7	DE000S1J7MLQ1
1213S	Call	6000.00	21/02/2025	1.43	100	67	26.9	DE000S1J7MLR9
3546S	Call	6000.00	21/03/2025	1.89	100	64	19.6	DE000S1J0S1J7J
759NS	Call	6000.00	19/09/2025	4.15	100	64	8.9	DE000S1J0S1J6
K832S	Call	6100.00	21/02/2025	0.81	100	50	35.4	DE000S1J6SPP2
1512S	Call	6200.00	21/03/2025	0.77	100	39	29.2	DE000S1J0S1J64
K839S	Call	6300.00	21/02/2025	0.15	100	15	54.7	DE000S1J6SPP1
791PS	Call	6400.00	20/06/2025	1.00	100	33	19.3	DE000S1J2W092
W555S	Call	6400.00	19/12/2025	2.70	100	47	10.2	DE000S1J7X5E4
6989S	Put	5000.00	21/03/2025	0.11	100	3	15.7	DE000S1J0S1J06
231XS	Put	5200.00	20/06/2025	0.49	100	10	12.2	DE000S1J1Y4C5
389NS	Put	5200.00	19/09/2025	0.82	100	14	9.5	DE000S1J0S1JX0
382NS	Put	5300.00	21/03/2025	0.16	100	6	19.6	DE000S1J0S1JX5
1522S	Put	5400.00	21/03/2025	0.19	100	7	20.8	DE000S1J0S1JY2
383NS	Put	5500.00	21/03/2025	0.23	100	9	22.0	DE000S1J0S1JX3
481BS	Put	5600.00	21/03/2025	0.29	100	12	22.6	DE000S1J0B7B4
387NS	Put	5600.00	20/06/2025	0.83	100	19	13.4	DE000S1J0S1JX4
G889S	Put	5600.00	19/09/2025	1.29	100	22	10.0	DE000S1J3H889
W565S	Put	5600.00	19/12/2025	1.67	100	24	8.2	DE000S1J7XHT7
K845S	Put	5700.00	21/02/2025	0.15	100	9	33.5	DE000S1J6SPP3
384NS	Put	5700.00	21/03/2025	0.36	100	15	24.0	DE000S1J0S1JX1
K863S	Put	5800.00	21/02/2025	0.21	100	14	36.8	DE000S1J6SPP45

Mnmo.	Call/ Put	Prix d'exer. (strike)	Maturité	Cours produit	Parité	Delta %	Elasticité	ISIN
829ES	Put	5800.00	21/03/2025	0.47	100	20	24.5	DE000S1J08Z25
G887S	Put	5800.00	20/06/2025	1.09	100	27	14.1	DE000S1J2H795
W554S	Put	5800.00	19/09/2025	1.61	100	29	10.2	DE000S1J7X5D6
K864S	Put	5900.00	21/02/2025	0.33	100	22	36.9	DE000S1J6SPP52
W549S	Put	5900.00	20/06/2025	1.29	100	31	14.0	DE000S1J7X494
K876S	Put	6000.00	21/02/2025	0.52	100	33	36.6	DE000S1J6SPP60
J173S	Put	6000.00	21/03/2025	0.83	100	36	24.8	DE000S1J2MF68

## Devises

EUR/USD (1.05 USD)								
7231S	Call	1.00	20/06/2025	5.55	0.01	87	15.7	DE000S1J71F73
J665S	Call	1.02	20/06/2025	4.01	0.01	79	19.7	DE000S1J6CT80
R653S	Call	1.04	21/03/2025	1.70	0.01	65	37.9	DE000S1J21912
R654S	Call	1.04	20/06/2025	2.68	0.01	66		



Mnmo.	Type	Effet de levier	Cours produit	Sous-jacent	ISIN
63K55	Short	-4	6.34	CAC 40	DE0005W4FYM8
SHT35	Short	-3	0.87	CAC 40	DE0005S2EHJ0
6B385	Short	-3	8.89	CAC 40	DE0005U9JT95
SHT25	Short	-2	2.28	CAC 40	DE0005S2EHH4
77295	Leverage	3	39.92	CAC 40 Total Net Ret.	FR0010961052
77305	Leverage	4	14.16	CAC 40 Total Net Ret.	FR0010961060
69955	Leverage	5	25.37	CAC 40 Total Net Ret.	FR0011214501
77315	Leverage	5	1.97	CAC 40 Total Net Ret.	FR0011061078
69405	Leverage	7	0.31	CAC 40 Total Net Ret.	FR0011119395
7C745	Leverage	3	18.93	DAX 40	DE0005S0B4808
DAL55	Leverage	5	23.85	DAX 40	DE0005S2EHT9
4K255	Leverage	10	1.08	DAX 40	DE0005SHONS7
4E665	Leverage	15	26.65	DAX 40	DE0005S2Z4M7
70395	Leverage	15	1.09	DAX 40	DE0005SHT378
10715	Short	-15	0.00	DAX 40	DE0005S0B48J6
2N655	Short	-15	0.09	DAX 40	DE0005SUXLY3
59745	Short	-15	1.67	DAX 40	DE0005J1LDS9
14865	Short	-12	5.38	DAX 40	DE0005J6ZHY7
67625	Short	-12	0.23	DAX 40	DE0005S05HE9
L7465	Short	-10	6.00	DAX 40	DE0005J51P12
52745	Short	-10	0.02	DAX 40	DE0005S03L6W1
94535	Short	-10	0.31	DAX 40	DE0005S0W1P819
96175	Short	-7	0.92	DAX 40	DE0005S0Z3230
DASS5	Short	-5	0.10	DAX 40	DE0005S2EHZ6
63K65	Short	-5	21.01	DAX 40	DE0005S04FYN6
77645	Short	-3	1.01	DAX 40	DE0005S0N675
4K265	Leverage	5	15.01	EURO STOXX 50	DE0005S0X0X50
EUL55	Leverage	5	30.67	EURO STOXX 50	DE0005S2EHU7
4K275	Leverage	10	0.88	EURO STOXX 50	DE0005S0H5J0
31125	Leverage	12	10.90	EURO STOXX 50	DE0005S0HFF5
7C725	Leverage	15	1.90	EURO STOXX 50	DE0005S0B4824
2X925	Short	-15	0.10	EURO STOXX 50	DE0005S0MHA2
872A5	Short	-15	1.71	EURO STOXX 50	DE0005S0V7C69
10695	Short	-15	0.00	EURO STOXX 50	DE0005S0B48K4
10685	Short	-10	0.16	EURO STOXX 50	DE0005S0B48L2
21A55	Short	-10	3.46	EURO STOXX 50	DE0005S0A0J3
96795	Short	-7	1.27	EURO STOXX 50	DE0005S0Z3U08
443F5	Short	-5	1.15	EURO STOXX 50	DE0005S0Q6J7
EUS55	Short	-5	0.07	EURO STOXX 50	DE0005S2EH00
EUS35	Short	-3	0.78	EURO STOXX 50	DE0005S2EHK8
72615	Leverage	3	16.33	FTSE MIB	DE0005S0GZC8
357C5	Short	-5	2.24	FTSE MIB	DE0005S0545C1
91865	Leverage	5	9.95	Hang Seng Index	DE0005J252X4
7C685	Leverage	3	19.65	IBEX	DE0005S0B4857
81935	Leverage	7	9.63	IBEX	DE0005J1T9F5
10665	Short	-5	1.46	IBEX	DE0005S0B48N8
444F5	Short	-3	2.42	IBEX	DE0005S0Q6J05

## Indices américains

Mnmo.	Type	Effet de levier	Cours produit	Sous-jacent	ISIN
DJ3L5	Leverage	3	32.18	Dow Jones Industrial	DE0005B2EHL6
DS5L5	Leverage	5	40.81	Dow Jones Industrial	DE0005S2EHV5
326G5	Leverage	7	26.28	Dow Jones Industrial	DE0005S0W235C1
DOWX5	Leverage	10	11.09	Dow Jones Industrial	DE0005S2EH59
D15L5	Leverage	15	0.10	Dow Jones Industrial	DE0005S0B490F0
18255	Leverage	15	19.37	Dow Jones Industrial	DE0005S1MM002
7A525	Short	-15	0.38	Dow Jones Industrial	DE0005S0V76R95
J3225	Short	-15	0.02	Dow Jones Industrial	DE0005S0Z26M0
196J5	Short	-10	3.98	Dow Jones Industrial	DE0005S079K53
3R545	Short	-10	0.20	Dow Jones Industrial	DE0005S1MM100
DS555	Short	-5	0.17	Dow Jones Industrial	DE0005S2EH1H8
ND3L5	Leverage	3	34.96	Nasdaq-100 Index(R)	DE0005S2EHM4
ND5L5	Leverage	5	22.21	Nasdaq-100 Index(R)	DE0005S2EHW3
327G5	Leverage	7	26.72	Nasdaq-100 Index(R)	DE0005S0Z35D9
9Y915	Leverage	10	55.54	Nasdaq-100 Index(R)	DE0005S0LHU33
9U785	Leverage	10	2.21	Nasdaq-100 Index(R)	DE0005S0NQLM2
22985	Leverage	12	15.04	Nasdaq-100 Index(R)	DE0005S0HFFA4
13845	Leverage	15	0.69	Nasdaq-100 Index(R)	DE0005S035E9
R1855	Leverage	15	31.56	Nasdaq-100 Index(R)	DE0005S0G6N88
M5735	Short	-15	0.00	Nasdaq-100 Index(R)	DE0005S0D6TT4
83G45	Short	-15	0.18	Nasdaq-100 Index(R)	DE0005S18XCT
R5135	Short	-15	3.51	Nasdaq-100 Index(R)	DE0005J2KPE2
65R25	Short	-12	0.61	Nasdaq-100 Index(R)	DE0005S1STF8
29275	Short	-10	0.13	Nasdaq-100 Index(R)	DE0005S0SRYN9
338M5	Short	-10	2.82	Nasdaq-100 Index(R)	DE0005S097DA7
323G5	Short	-7	0.41	Nasdaq-100 Index(R)	DE0005S0Z34F7
12725	Short	-5	2.12	Nasdaq-100 Index(R)	DE0005S054632
11715	Short	-5	0.11	Nasdaq-100 Index(R)	DE0005S0NOLU7
30655	Short	-3	5.49	Nasdaq-100 Index(R)	DE0005S098RK2
NDS35	Short	-3	0.29	Nasdaq-100 Index(R)	DE0005S2EHQ05
SPL35	Leverage	3	41.96	S&P 500	DE0005S2EHN2
SPL55	Leverage	5	54.62	S&P 500	DE0005S2EHL1
329G5	Leverage	7	33.87	S&P 500	DE0005S0Z35E7
SPTL5	Leverage	10	8.80	S&P 500	DE0005S2EH75
13495	Leverage	15	9.36	S&P 500	DE0005S0ORQC6
13P15	Short	-15	0.01	S&P 500	DE0005S07LAZ1
C5995	Short	-15	3.73	S&P 500	DE0005J1LD17
6P755	Short	-15	1.19	S&P 500	DE0005S096H9
196J5	Short	-12	2.30	S&P 500	DE0005S079K61
67875	Short	-12	0.13	S&P 500	DE0005S0HFFM1
41C25	Short	-10	0.23	S&P 500	DE0005S09FF3
6M555	Short	-10	0.01	S&P 500	DE0005S0755Q7
339M5	Short	-10	4.77	S&P 500	DE0005S097DB5
325G5	Short	-7	0.90	S&P 500	DE0005S0Z34G5
J3245	Short	-5	1.33	S&P 500	DE0005S226P3
SP555	Short	-5	0.06	S&P 500	DE0005S2EH34
SP355	Short	-3	0.70	S&P 500	DE0005S2EHR3
39825	Leverage	3	71.97	Sola. M. S. E. W. CNTR	DE0005S21A20
39925	Leverage	5	70.64	Sola. M. S. E. W. CNTR	DE0005S21A05
41125	Leverage	7	57.35	Sola. M. S. E. W. CNTR	DE0005S21A13

## Energie

Mnmo.	Type	Effet de levier	Cours produit	Sous-jacent	ISIN
G3355	Leverage	10	0.16	Flouir Future	DE0005U027U17
20U895	Leverage	3	4.07	Gaz naturel Future	DE0005U0Q0Z15
40475	Leverage	3	0.18	Gaz naturel Future	DE0005S1T3E4
40485	Leverage	4	0.01	Gaz naturel Future	DE0005S1T3F1
6K565	Leverage	5	0.12	Gaz naturel Future	DE0005U07PV0
59N85	Leverage	5	0.01	Gaz naturel Future	DE0005S063G04
349R5	Leverage	5	4.85	Gaz naturel Future	DE0005S05S90
20915	Leverage	7	0.01	Gaz naturel Future	DE0005S0Q0Z23
351R5	Leverage	7	0.79	Gaz naturel Future	DE0005S05S925
74705	Leverage	10	0.00	Gaz naturel Future	DE0005S064FR9
26595	Leverage	10	0.76	Gaz naturel Future	DE0005S17Y64
86225	Leverage	10	0.05	Gaz naturel Future	DE0005S12VE1

Mnmo.	Type	Effet de levier	Cours produit	Sous-jacent	ISIN
635P5	Short	-10	0.00	Gaz naturel Future	DE0005S19L12
71335	Short	-10	0.00	Gaz naturel Future	DE0005S1Z7373
24C85	Short	-10	0.00	Gaz naturel Future	DE0005S090L3
19V15	Short	-5	0.00	Gaz naturel Future	DE0005S0V4B59
Z6585	Short	-5	3.02	Gaz naturel Future	DE0005S17Y66
177D5	Short	-5	0.05	Gaz naturel Future	DE0005S01K689
71955	Short	-3	1.44	Gaz naturel Future	DE0005S1VP24
4E435	Leverage	3	7.49	Gazole Future	DE0005S355D4
4E455	Leverage	5	0.54	Gazole Future	DE0005S355F9
K3285	Leverage	10	0.18	Gazole Future	DE0005S0V35G2
321K5	Short	-10	0.01	Gazole Future	DE0005S0XG05
7W515	Short	-5	0.04	Gazole Future	DE0005S2W1M4
9A685	Leverage	2	6.32	Oil Brent Fut. Mar 25	DE0005S3Z6E8
BR31Z	Leverage	3	8.14	Oil Brent Fut. Mar 25	DE0005S3Z6E8
69435	Leverage	5	1.59	Oil Brent Fut. Mar 25	DE0005S0F6N92
12955	Leverage	7	0.07	Oil Brent Fut. Mar 25	DE0005S0N8YK6
77915	Leverage	7	1.55	Oil Brent Fut. Mar 25	DE0005S1ZRR6
T2175	Leverage	10	0.00	Oil Brent Fut. Mar 25	DE0005S0V1MMX2
489J5	Leverage	10	9.81	Oil Brent Fut. Mar 25	DE0005S09E4E
V7465	Leverage	10	0.28	Oil Brent Fut. Mar 25	DE0005S040U15
E6435	Leverage	12	0.07	Oil Brent Fut. Mar 25	DE0005S0Z2RF2
94535	Leverage	12	1.79	Oil Brent Fut. Mar 25	DE0005S06PVJ1
77925	Leverage	12	0.00	Oil Brent Fut. Mar 25	DE0005S0ZTR54
P5515	Leverage	15	0.01	Oil Brent Fut. Mar 25	DE0005S06JAG5
D6875	Leverage	15	21.90	Oil Brent Fut. Mar 25	DE0005S1T9J17
53545	Leverage	15	0.15	Oil Brent Fut. Mar 25	DE0005S0V2W9
83555	Short	-15	0.06	Oil Brent Fut. Mar 25	DE0005S0V2W9
9C295	Short	-15	0.00	Oil Brent Fut. Mar 25	DE0005S08HJ4
9C295	Short	-15	0.00	Oil Brent Fut. Mar 25	DE0005S098L0
12635	Short	-15	1.27	Oil Brent Fut. Mar 25	DE0005S1JMK45
38V35	Short	-12	0.00	Oil Brent Fut. Mar 25	DE0005S0W25C6
Z6565	Short	-12	4.86	Oil Brent Fut. Mar 25	DE0005S1JY6E1
53565	Short	-10	1.18	Oil Brent Fut. Mar 25	DE0005S2VWY7
3F445	Short	-10	0.00	Oil Brent Fut. Mar 25	DE0005S226H0
592J5	Short	-10	0.08	Oil Brent Fut. Mar 25	DE0005S035ZF3
9C315	Short	-7	1.63	Oil Brent Fut. Mar 25	DE0005S098R8
38615	Short	-7	0.09	Oil Brent Fut. Mar 25	DE0005S1VM77
9C325	Short	-5	3.72	Oil Brent Fut. Mar 25	DE0005S098R6
5A345	Short	-5	0.20	Oil Brent Fut. Mar 25	DE0005S3T4B7
67575	Short	-3	0.02	Oil Brent Fut. Mar 25	DE0005S3BT3F3
11185	Short	-3	0.63	Oil Brent Fut. Mar 25	DE0005S2C2L0
9A665	Short	-2	5.34	Oil Brent Fut. Mar 25	DE0005S3Z6C2
91865	Leverage	10	0.71	Oil WTI LC Fut. Mar 25	DE0005S09YB4
347A5	Leverage	12	3.03	Oil WTI LC Fut. Mar 25	DE0005S09Z6G2
59875	Leverage	12	0.10	Oil WTI LC Fut. Mar 25	DE0005S09YR2
59885	Leverage	15	2.63	Oil WTI LC Fut. Mar 25	DE0005S1LD09
59765	Short	-15	0.21	Oil WTI LC Fut. Mar 25	DE0005S1LDD7
593J5	Short	-10	0.02	Oil WTI LC Fut. Mar 25	DE0005S035ZG1
23U95	Short	-10	0.31	Oil WTI LC Fut. Mar 25	DE0005S05ZK26
333R5	Short	-7	0.45	Oil WTI LC Fut. Mar 25	DE0005S03H2X9
67565	Short	-3	0.02	Oil WTI LC Fut. Mar 25	DE0005S3T3E6

## Metaux

Mnmo.	Type	Effet de levier	Cours produit	Sous-jacent	ISIN
2U435	Leverage	5	0.07	Argent Future	DE0005S0359X0
37585	Leverage	5	0.74	Argent Future	DE0005S33MR94
55835	Leverage	5	15.32	Argent Future	DE0005S045U05
90715	Leverage	7	5.63	Argent Future	DE0005S0Z34R2
53K35	Leverage	10	10.19	Argent Future	DE0005S0VGT0
466X5	Leverage	10	0.70	Argent Future	DE0005S0M4N87
589Q5	Leverage	10	0.42	Argent Future	DE0005S1W3Y8
53X55	Leverage	15	0.46	Argent Future	DE0005S06T0D6
826G5	Leverage	15	11.25	Argent Future	DE0005S1J7EFM
83G35	Leverage	15	0.01	Argent Future	DE0005S18X89
198J5	Short	-15	0.05	Argent Future	DE0005S079K87
14525	Short	-15	6.47	Argent Future	DE0005S1J57G7
1U875	Short	-10	0.06	Argent Future	DE0005S08M274
66115	Short	-10	0.00	Argent Future	DE0005S04U0W1
53575	Short	-10	1.43	Argent Future	DE0005S2V2V24
11625	Short	-7	0.13	Argent Future	DE0005S0Z34A8
63N35	Short	-5	0.10	Argent Future	DE0005S03G8H7
2U050	Short	-5	0.01	Argent Future	DE0005S035946
60835	Short	-5	2.20	Argent Future	DE0005S07PWG5
259A5	Leverage	2	37.14	Or Future	DE0005S03ER68
P2595	Leverage	3	42.22	Or Future	DE0005S06Q6K2
91995	Leverage	4	21.48	Or Future	DE0005S1ZGB05
2U425	Leverage	5	6.29	Or Future	DE0005S0359W2
9Y985	Leverage	6	21.04	Or Future	DE0005S1ZGBR3
99125					



Mnmo.	Type	Effet de levier	Cours produit	Sous-jacent	ISIN
65N2S	Leverage	2	1.64	Alibaba Gr. Hold. ADR	DE000523H5R3
7H38S	Leverage	3	24.92	Alibaba Gr. Hold. ADR	DE000523H5Z3
119WS	Leverage	5	2.96	Alibaba Gr. Hold. ADR	DE00053J13R1
7241S	Leverage	10	11.92	Alibaba Gr. Hold. ADR	DE00053J2T386
D243S	Leverage	10	0.06	Alibaba Gr. Hold. ADR	DE000523FPL3
742AS	Leverage	2	58.95	Alphabet Inc C	DE000554T1D7
7H48S	Leverage	3	112.90	Alphabet Inc C	DE000556Z2A9
366MS	Leverage	5	5.30	Alphabet Inc C	DE000556ZQ89
3P31S	Leverage	10	57.37	Alphabet Inc C	DE00059U27L8
873MS	Leverage	10	0.48	Alphabet Inc C	DE0005335B89
198VS	Short	-5	0.06	Alphabet Inc C	DE0005F284C0
6186S	Leverage	2	3.23	Alstom	DE00053H591
676KS	Leverage	3	87.09	Alstom	DE0005U0D1Y9
677KS	Leverage	5	20.36	Alstom	DE0005U0D1Z6
8R35S	Short	-5	0.88	Alstom	DE00056E3334
7H81S	Leverage	3	4.16	Alten SA	DE00056ZB39
5F47S	Leverage	5	0.29	Alten SA	DE00054VZ22
02C8S	Leverage	2	42.72	Amazon	DE0005849L9
7H49S	Leverage	3	177.14	Amazon	DE00056Z9A97
58Y5S	Leverage	5	144.40	Amazon	DE00053QM661
4P41S	Leverage	5	0.76	Amazon	DE000581X156
91W5S	Leverage	10	275.83	Amazon	DE00056PVA0
2L64S	Short	-10	0.04	Amazon	DE0005U7XU6
8P26S	Short	-5	2.34	Amazon	DE00056KX14
7Q87S	Short	-5	0.02	Amazon	DE0005H8Z526
4543S	Leverage	5	27.24	Amgen Inc	DE0005V17AU5
7B78S	Leverage	2	57.25	Amundi SA	DE000508G0W9
2R11S	Leverage	5	5.04	Amundi SA	DE000582J14
1948S	Short	-5	0.87	Amundi SA	DE0005087R0
2R10S	Leverage	5	2.06	Anh.-Busch-InBev	DE000582JW22
5024S	Leverage	10	0.10	Anh.-Busch-InBev	DE000582JW11
3Q68S	Leverage	2	86.34	Apple Inc	DE00058Q7U50
7H51S	Leverage	3	60.24	Apple Inc	DE00056ZB44
46N6S	Leverage	5	17.95	Apple Inc	DE00053FE276
6565S	Leverage	10	27.95	Apple Inc	DE00056VTDW4
6575S	Leverage	12	18.47	Apple Inc	DE00056VTDX2
6585S	Leverage	15	7.61	Apple Inc	DE00056VTDY0
23U8S	Short	-12	11.52	Apple Inc	DE00055X218
627MS	Short	-10	0.14	Apple Inc	DE0005U0T3W1
261ZS	Short	-10	19.84	Apple Inc	DE00052JVV3
3Q99S	Short	-5	2.70	Apple Inc	DE00058Q7U77
38D2S	Short	-5	0.02	Apple Inc	DE0005855XW3
38D3S	Short	-2	5.71	Apple Inc	DE0005855XK5
5527S	Leverage	3	38.30	AppLovin Corp	DE00056JP2J1
4447S	Leverage	5	31.70	AppLovin Corp	DE00056JZ2H4
5022S	Leverage	2	26.37	ArcelorMittal	DE00058Q7W7N
903CS	Leverage	4	1.52	ArcelorMittal	DE00056FET1Y
1945S	Leverage	10	0.02	ArcelorMittal	DE00054VTH33
931DS	Short	-5	0.33	ArcelorMittal	DE00056FTGH1
7H85S	Leverage	3	23.39	Arkema	DE00056ZB70
5018S	Leverage	5	3.61	Arkema	DE00058Q7R8
V849S	Short	-5	18.42	Arkema	DE00058Q7U4
1897S	Leverage	2	46.90	Arm Holdings plc	DE00059J6E02
889HS	Leverage	3	169.56	Arm Holdings plc	DE00053H0H8
4B14S	Leverage	5	0.55	Arm Holdings plc	DE00059J9W4
8P44S	Short	-5	0.06	Arm Holdings plc	DE00059J8R20
56P5S	Short	-5	0.15	ASM International	DE00059J9H19
5D17S	Leverage	2	51.25	ASML Holding NV	DE00058Q7W56
7H86S	Leverage	3	26.56	ASML Holding NV	DE00056ZB88
5D16S	Leverage	5	3.93	ASML Holding NV	DE00058Q7W14
V852S	Short	-5	0.43	ASML Holding NV	DE00058Q7W0
112ZS	Leverage	5	39.05	AstraZeneca plc	DE00058Q4X4
76E2S	Short	-10	0.06	Axa	DE00052JKU29
92L7S	Short	-5	1.22	Axa	DE0005N79R50
9P96S	Short	-5	0.01	Axa	DE0005817G69
51C7S	Leverage	2	21.18	Ayvens SA	DE00059V9H92
87X7S	Leverage	5	50.57	Ayvens SA	DE0005918Y16
51C9S	Leverage	5	0.54	Ayvens SA	DE00059V9H80
575PS	Short	-5	4.08	Ayvens SA	DE00059V9H01
3114S	Leverage	2	15.79	Baidu, Inc. ADS	DE00054PHK6
7H39S	Leverage	3	4.79	Baidu, Inc. ADS	DE00056Z6A06
928CS	Leverage	5	0.08	Baidu, Inc. ADS	DE00058Q7U36
63E2S	Leverage	5	8.40	Baidu, Inc. ADS	DE000591P5M2
929CS	Leverage	2	35.79	Barrick Gold	DE00058Q7U44
7H41S	Leverage	3	20.35	Barrick Gold	DE00056Z6A14
63G5S	Leverage	5	9.53	Barrick Gold	DE00052WF6Q4
65N6S	Leverage	5	0.08	Barrick Gold	DE00053H5V5
4Q11S	Short	-5	4.00	Barrick Gold	DE00058Q7U85
G171S	Leverage	3	29.85	BE Semicon. Indu. NV	DE00052U4R98
G172S	Leverage	5	1.47	BE Semicon. Indu. NV	DE00052U4SA7
7U42S	Leverage	2	14.01	Betnetau SA	DE00054VET80
7H52S	Leverage	2	92.25	Berkshire Hatha. B	DE00056ZB82
7H53S	Leverage	3	111.57	Berkshire Hatha. B	DE00056ZB80
7H54S	Leverage	5	148.10	Berkshire Hatha. B	DE00056ZB88
1975S	Leverage	10	21.64	Berkshire Hatha. B	DE00052Y9K19
7H55S	Leverage	10	161.42	Berkshire Hatha. B	DE00056ZB86
5D11S	Leverage	2	58.20	bioMerieux	DE00058Q7WY4
7H93S	Leverage	3	57.55	bioMerieux	DE00056ZC64
6189S	Leverage	5	0.74	bioMerieux	DE00053H6C3
3278S	Leverage	5	77.67	bioMerieux	DE0005U00P5
V853S	Short	-5	4.84	bioMerieux	DE00058Q7VX8
3V91S	Leverage	5	2.76	BioNTech SE	DE00054V3SE7
A671S	Leverage	2	31.16	BMW	DE0005268U4
7H92S	Leverage	3	14.72	BMW	DE00056ZC60
5D12S	Leverage	5	4.70	BMW	DE00058Q7WX6
A672S	Leverage	10	0.03	BMW	DE0005268V2
5F52S	Leverage	3	49.68	BNP Paribas	DE00054VZC63
0Q27S	Leverage	5	15.95	BNP Paribas	DE0005817M53
334PS	Leverage	7	9.68	BNP Paribas	DE000570B504
7A51S	Leverage	10	7.52	BNP Paribas	DE0005U76R38
7566S	Leverage	10	0.06	BNP Paribas	DE00052A4R6
4745S	Short	-10	4.56	BNP Paribas	DE00058W1F5
3F45S	Short	-10	0.04	BNP Paribas	DE00052V26J6
39N9S	Short	-7	31.06	BNP Paribas	DE00058W2X6
5W68S	Short	-5	0.97	BNP Paribas	DE0005N1T38
B864S	Leverage	2	30.07	Boeing	DE0005U14G20
7H56S	Leverage	3	14.37	Boeing	DE00056ZBF3
8N55S	Leverage	5	1.43	Boeing	DE00058Q8G65
1R28S	Leverage	10	0.09	Boeing	DE00057QZV7
5831S	Short	-10	0.86	Boeing	DE0005W3WV1
681ZS	Short	-5	18.93	Boeing	DE000514G10
4D98S	Leverage	5	27.47	Bolloré SE	DE00058Q7WZ1
89A2S	Leverage	5	0.03	Bolloré SE	DE0005858RK3
4D97S	Leverage	5	20.86	Bouygues	DE00058Q7W18
2U68S	Leverage	10	1.85	Bouygues	DE00052Z6Q1

Mnmo.	Type	Effet de levier	Cours produit	Sous-jacent	ISIN
1874S	Leverage	2	83.80	Broadcom Inc	DE00052Y2284
1875S	Leverage	3	77.80	Broadcom Inc	DE00052Y2292
1876S	Leverage	5	38.40	Broadcom Inc	DE00052Y2349
91W6S	Leverage	10	0.38	Broadcom Inc	DE00056Y6P88
286KS	Leverage	10	26.68	Broadcom Inc	DE00059Y8W5
2829S	Short	-10	16.39	Broadcom Inc	DE00053F4F3
Y355S	Short	-5	3.63	Bureau Ver. Reg. In.	DE0005U1DH85
4D96S	Leverage	2	32.27	Cargill Inc	DE00058Q7W26
7H97S	Leverage	3	29.60	Cargill Inc	DE00056ZCJ3
8R48S	Leverage	5	2.35	Cargill Inc	DE0005N0LA21
291KS	Leverage	10	2.39	Cargill Inc	DE00059Y8Z8
7H98S	Leverage	3	18.07	Carrefour	DE00056ZCK1
4D95S	Leverage	5	3.62	Carrefour	DE00058Q7W34
5U66S	Short	-10	5.62	Carrefour	DE00052A463
3U88S	Leverage	3	96.83	China Constrn Bk	DE00058Q7U28
7H57S	Leverage	3	44.97	Coca-Cola Co	DE00056ZB63
7H58S	Leverage	5	32.97	Coca-Cola Co	DE00056ZB99
1911S	Leverage	2	60.30	Coimbase Global Inc	DE00052Y23D3
1915S	Leverage	3	35.16	Coimbase Global Inc	DE00052Y23E1
3N43S	Leverage	5	56.95	Credit Agricole	DE000581EVS4
7D45S	Leverage	10	1.92	Credit Agricole	DE000581F4E1
5F45S	Short	-12	2.72	Credit Agricole	DE00058W6P99
7H65S	Short	-10	0.08	Credit Agricole	DE00056B9J7
9827S	Short	-5	0.06	Credit Agricole	DE0005825TV8
1917S	Leverage	3	30.24	CrowdStrike Hold. Inc.	DE00052Y23G6
1919S	Leverage	5	8.42	CrowdStrike Hold. Inc.	DE00052Y23H4
41M5S	Short	-5	8.27	CrowdStrike Hold. Inc.	DE00052Y23J0
61N6S	Leverage	10	0.79	Danone	DE00052C680
7B91S	Leverage	5	37.37	Dassault Aviation	DE00058Q8G23
8H12S	Leverage	3	19.68	Dassault Systemes	DE00056ZC25
7524S	Leverage	5	0.42	Dassault Systemes	DE0005FAS73
8K22S	Leverage	10	0.47	Dassault Systemes	DE0005U5A08
2G64S	Leverage	10	1.94	Deutsche Bank	DE00058W8M17
179YS	Leverage	10	13.94	Deutsche Bank	DE00058W2M29
8H16S	Leverage	5	7.28	Deutsche Post AG	DE00056ZC2R6
8H22S	Leverage	3	3.35	Edenred SA	DE00056ZC2W6
1V46S	Leverage	5	0.06	Edenred SA	DE00054VTH41
162YS	Leverage	2	40.66	Eiffage	DE00058W2JY3
8H23S	Leverage	3	22.53	Eiffage	DE00056ZC2X4
2R04S	Leverage	5	3.75	Eiffage	DE000582JW89
2111S	Leverage	2	28.51	Eli Lilly and Co	DE00052Y23J0
2112S	Leverage	3	18.76	Eli Lilly and Co	DE00052Y23K8
4M94S	Leverage	5	13.52	Eli Lilly and Co	DE00059U938
1451S	Leverage	10	2.48	Eli Lilly and Co	DE00051J7467
618DS	Leverage	2	58.37	Eli Lilly Group	DE0005U10G24
48F6S	Leverage	3	1.09	Elior Group	DE00058N4B32
460YS	Leverage	3	0.01	Elior Group	DE00058F0Y05
8H24S	Leverage	3	49.14	Elis SA	DE00056ZC2Y2
4D89S	Leverage	5	12.94	Elis SA	DE00058Q7W83
8H25S	Leverage	3	60.95	Engie	DE00056ZC2B9
2197S	Leverage	10	0.44	Engie	DE0005813ZP0
5U69S	Short	-10	0.21	Engie	DE00052A497
5U71S	Short	-5	6.19	Engie	DE00052A549
3G65S	Leverage	3	4.29	Eramet	DE00054K8R8
23X2S	Leverage	5	0.01	Eramet	DE0005Q173R9
91Z0S	Leverage	5	1.63	Eramet	DE00052Y23F9
7W34S	Short	-5	0.32	Eramet	DE00052U3554
2R39S	Leverage	2	162.97	EssilorLuxottica	DE000582JY61
4D87S	Leverage	5	120.64	EssilorLuxottica	DE00058Q7XA2
4588S	Leverage	10	13.93	EssilorLuxottica	DE00058Q7W14
3R92S	Short	-10	0.75	EssilorLuxottica	DE00058Q7W13
5U72S	Short	-10	0.01	EssilorLuxottica	DE00052A587
62R4S	Leverage	2	10.39	Eurofins Scientific SE	DE000583H6H2
8H27S	Leverage	3	12.78	Eurofins Scientific SE	DE00056ZC2I2
878XS	Leverage	5	31.68	Eurofins Scientific SE	DE000518YM4
229PS	Short	-5	17.16	Eurofins Scientific SE	DE00054PHY44
3Z37S	Leverage	2	107.44	Euronext NV	DE00051MND2
8H28S	Leverage	3	201.65	Euronext NV	DE00056ZC20
62R8S	Leverage	5	21.59	Euronext NV	DE00053H6K6
435E5	Short	-5	1.82	Euronext NV	DE00051MMPK4
2177S	Leverage	5	33.68	Exxon Mobil Corp	DE00052Y23P7
2178S	Leverage	10	11.42	Exxon Mobil Corp	DE00052Y23Q5
114Q5	Leverage	3	53.20	Ferrari NV	DE00052Y6L5
119Q5	Leverage	10	16.10	Ferrari NV	DE00052Y6L1
8H29S	Leverage	3	1.40	Forvia	DE00056ZC38
4N45S	Leverage	5	0.55	Forvia	DE00059UNXJ0
816G5	Leverage	5	0.00	Forvia	DE00058N8YK0
5R91S	Short	-5	2.74	Forvia	DE000581VPU2
409LS	Leverage	3	201.88	Gartrans. et tech. SA	DE0005F2CD56
63R0S	Leverage	5	31.04	Gartrans. et tech. SA	DE00053H6M2
2R38S	Leverage	2	339.10	Hermes Intl	DE000582JY79
348US	Leverage	5	51.47	Hermes Intl	DE00057YK8
2R01S	Leverage	5	449.77	Hermes Intl	DE000582JY83
7H43S	Leverage	10	1.28		

Mnémo.	Type	Effet de levier	Cours produit	Sous-jacent	ISIN
9738S	Leverage	5	80,52	Palantir Techno. Inc	DE000S2JT4U4
971VS	Short	-5	0,02	Palantir Techno. Inc	DE000S9NBX33
G769S	Short	-5	4,69	Palantir Techno. Inc	DE000S2JGBM4
64N3S	Leverage	2	2,13	PayPal Holdings Inc	DE000S23H5N2
7H69S	Leverage	3	61,17	PayPal Holdings Inc	DE000S26Z8T4
3094S	Leverage	5	4,26	PayPal Holdings Inc	DE000S087U25
9U86S	Leverage	2	14,06	Pernod-Ricard	DE000SNOLUW1
8H56S	Leverage	3	5,31	Pernod-Ricard	DE000S26D5Z2
755AS	Leverage	5	0,29	Pernod-Ricard	DE000SF547A3
N891S	Leverage	10	0,12	Pernod-Ricard	DE000S06NPX3
772HS	Short	-10	1,41	Pernod-Ricard	DE000S3U3U20
55C3S	Leverage	10	0,02	Porsche Auto. H. SE	DE000S99UJ72
55C5S	Leverage	3	18,67	Proximus SA	DE000S99UJW6
55C6S	Leverage	5	5,18	Proximus SA	DE000S24A4W6
9H87S	Leverage	5	28,73	Publicis	DE000S99PGD1
7572S	Leverage	10	19,44	Publicis	DE000S24A4W6
4R34S	Short	-10	1,16	Publicis	DE000S99UJQ1
5U82S	Short	-5	2,10	Publicis	DE000S24A4W6
4059S	Leverage	2	3,99	Remy Cointreau	DE000S087X17
4161S	Leverage	3	0,39	Remy Cointreau	DE000S27C2C2
A919S	Leverage	5	0,27	Remy Cointreau	DE000S1U1EY7
62N8S	Leverage	5	0,00	Remy Cointreau	DE000S23G9D6
V863S	Short	-5	174,76	Remy Cointreau	DE000S087V68
5F75S	Leverage	3	57,86	Renault	DE000S54C0B4
48F8S	Leverage	5	65,32	Renault	DE000S4N4B57
3N48S	Leverage	5	0,73	Renault	DE000S81EV44
3369S	Leverage	7	11,25	Renault	DE000S085020
41N5S	Short	-7	8,96	Renault	DE000S085020
3287S	Short	-5	1,74	Renault	DE000S0878V4
1270S	Leverage	2	87,77	Rheinmetall	DE000S26L8K8
1280S	Leverage	3	104,41	Rheinmetall	DE000S26L8K8
1310S	Leverage	5	121,62	Rheinmetall	DE000S26L8M4
1320S	Leverage	10	9,16	Rheinmetall	DE000S26L8N2
979PS	Short	-5	3,72	Rheinmetall	DE000S26K1Y1
972PS	Leverage	3	91,01	Rolls-Royce H. PLC	DE000S26K6M6
4171S	Leverage	3	9,30	Rubis	DE000S2FC2D0
294KS	Leverage	5	54,97	Rubis	DE000S99N826
1029S	Leverage	5	0,34	Rubis	DE000S246U98
8H59S	Leverage	3	165,70	Safran	DE000S6ZD6V6
3N49S	Leverage	5	54,33	Safran	DE000S81EVY2
6B66S	Leverage	10	24,21	Safran	DE000S99LXW7
38K9S	Leverage	12	5,66	Safran	DE000S99R8K0
39K1S	Leverage	15	1,33	Safran	DE000S99R8K18
548WS	Short	-10	3,21	Safran	DE000S99Q0Y1
326BS	Short	-10	0,03	Safran	DE000S00W016
03K8S	Short	-5	0,01	Safran	DE000S2D1AND9
5U83S	Short	-5	1,03	Safran	DE000S24A5L6
8H61S	Leverage	3	172,54	Saint Gobain	DE000S26D2W4
19N4S	Leverage	5	49,69	Saint Gobain	DE000S99UAM2
5145S	Leverage	5	391,63	Saint Gobain	DE000S85EC93
7046S	Leverage	10	0,04	Saint Gobain	DE000S33T4F8
T116S	Short	-10	0,06	Saint Gobain	DE000S99YR00
337MS	Short	-10	11,34	Saint Gobain	DE000S99YR33
K171S	Short	-5	0,66	Saint Gobain	DE000S4WH834
74F6S	Leverage	5	56,33	Saipem SpA	DE000S11WF23
4488S	Leverage	3	73,58	Salesforce Inc	DE000S2J3T77
64N4S	Leverage	5	0,12	Salesforce Inc	DE000S23H5PT
3095S	Leverage	5	30,28	Salesforce Inc	DE000S087U02
0011S	Leverage	5	5,22	Sanofi SA	DE000S81M1W2
Y541S	Leverage	10	29,98	Sanofi SA	DE000S1U1JES
5U85S	Short	-10	0,11	Sanofi SA	DE000S24A5N2
9P82S	Short	-5	0,63	Sanofi SA	DE000S81M1W6
3235S	Leverage	3	485,14	SAP SE	DE000S21MNF7
4113S	Short	-3	9,91	SAP SE	DE000S21Z5X9
A756S	Leverage	5	0,38	Sartorius Stedim Bio.	DE000S0T03Y7
R351S	Leverage	5	37,43	Schneider Electric SA	DE000SH0NS0M
62N9S	Leverage	10	0,10	Schneider Electric SA	DE000S23G9E4
996US	Short	-10	2,03	Schneider Electric SA	DE000S97K920
L772S	Short	-10	0,02	Schneider Electric SA	DE000S52ZG23
19M6S	Short	-5	0,15	Schneider Electric SA	DE000SN8DC21
38J1S	Leverage	5	4,98	SCOR	DE000S2KAR88
12P7S	Short	-5	2,49	SCOR	DE000S7FLA66
9F18S	Leverage	2	33,78	SEB SA	DE000S54PHQ3
8H64S	Leverage	3	32,33	SEB SA	DE000S56QDZ7
7875S	Leverage	5	15,49	SEB SA	DE000S530G67
3234S	Leverage	3	3,67	SEB SA	DE000S51MNG5
4052S	Leverage	5	0,03	SES SA	DE000S087K82
77M8S	Leverage	5	3,12	SES SA	DE000S992TW2
27D5S	Leverage	10	0,07	Shell PLC	DE000S580RQ0
7573S	Leverage	10	18,74	Shell PLC	DE000S24A4X4
55C8S	Leverage	3	0,17	SMCP SA	DE000S99UJY2
4818S	Leverage	2	63,91	Societe Generale	DE000S4T5G50
5F59S	Leverage	3	78,28	Societe Generale	DE000S4C0D00
3N50S	Leverage	5	3,00	Societe Generale	DE000S81LKP7
9S61S	Leverage	5	0,47	Societe Generale	DE000S81LKP7
925WS	Leverage	7	67,63	Societe Generale	DE000S11L6H4
634HS	Leverage	10	0,82	Societe Generale	DE000S53P3Y0
28E2S	Short	-7	1,23	Societe Generale	DE000S11L6H4
723AS	Short	-5	0,06	Societe Generale	DE000S54S4Q1
3677S	Short	-5	6,11	Societe Generale	DE000S98PD76
64R1S	Leverage	2	4,42	SOITEC	DE000S23H6Y7
8H68S	Leverage	3	3,38	SOITEC	DE000S56ZD29
7667S	Leverage	5	0,39	SOITEC	DE000S57ZQ26
48F9S	Leverage	5	0,00	SOITEC	DE000S4N4B65
F378S	Leverage	5	57,29	SOITEC	DE000S1J75D4
65N0S	Short	-5	0,00	SOITEC	DE000S23H5M7
437ES	Short	-5	0,52	SOITEC	DE000S51M6T0
5572S	Leverage	5	54,40	Solvay	DE000S50P251
L595S	Leverage	2	13,39	Stellantis NV (FR)	DE000S99JT12
5F61S	Leverage	3	13,55	Stellantis NV (FR)	DE000S54C0E8
F379S	Leverage	5	37,50	Stellantis NV (FR)	DE000S1J75E2
7318S	Leverage	5	0,21	Stellantis NV (FR)	DE000S5F6HW4
F383S	Leverage	7	26,59	Stellantis NV (FR)	DE000S1J75F9
6510S	Leverage	10	0,01	Stellantis NV (FR)	DE000S58S5S9
F952S	Short	-10	7,21	Stellantis NV (FR)	DE000S212654
7265S	Leverage	3	9,50	Stellantis NV (IT)	DE000S97ZG29
4041S	Leverage	5	2,08	Stellantis NV (IT)	DE000S087YH5
9R62S	Leverage	5	0,27	Stellantis NV (IT)	DE000S97ZC37
6223S	Leverage	10	0,02	Stellantis NV (IT)	DE000S57FK82
1V48S	Leverage	2	14,99	STMicroelectronics	DE000S54FH62
J625S	Leverage	3	0,27	STMicroelectronics	DE000S4F4Y22
0009S	Leverage	5	0,77	STMicroelectronics	DE000S81M138
9130S	Leverage	5	8,55	STMicroelectronics	DE000S26GAD7
4R35S	Short	-10	13,77	STMicroelectronics	DE000S99UJW9
56C2S	Leverage	5	8,10	Technip Energies NV	DE000S99UJ17

Mnémo.	Type	Effet de levier	Cours produit	Sous-jacent	ISIN
583PS	Short	-5	1,01	Technip Energies NV	DE000S99UJH6
3233S	Leverage	2	3,78	Teleperformance SA	DE000S11MNH3
8H74S	Leverage	3	1,20	Teleperformance SA	DE000S56Z6D0
6C42S	Leverage	5	0,79	Teleperformance SA	DE000S993YB8
5U86S	Short	-5	2,22	Teleperformance SA	DE000S25A2P7
55M9S	Leverage	3	45,26	Tencent Holdings Ltd	DE000S6Z6A7J
03C1S	Leverage	2	87,84	Tesla Inc	DE000S849L15
5F46S	Leverage	3	81,39	Tesla Inc	DE000S54ZC14
158ES	Leverage	5	8,88	Tesla Inc	DE000S06VDP4
277VS	Leverage	5	0,11	Tesla Inc	DE000S1U1H41
55A7S	Leverage	6	64,91	Tesla Inc	DE000S90BWN4
55C3S	Leverage	7	3,68	Tesla Inc	DE000S90BWP9
55A9S	Leverage	8	0,03	Tesla Inc	DE000S90BWR7
55C8S	Leverage	10	0,00	Tesla Inc	DE000S1JLDD1
3287S	Leverage	10	0,00	Tesla Inc	DE000S56J1N7
7K94S	Leverage	10	66,10	Tesla Inc	DE000S1J74AD7
L492S	Short	-10	0,49	Tesla Inc	DE000S6JZH12
G771S	Short	-10	0,00	Tesla Inc	DE000S2JGBN2
G772S	Short	-7	0,62	Tesla Inc	DE000S2JGBP7
8196S	Short	-5	0,63	Tesla Inc	DE000S1J79M1
64L7S	Short	-5	0,00	Tesla Inc	DE000S99W5U4
X959S	Short	-3	0,36	Tesla Inc	DE000S99YFK1
4D45S	Leverage	2	45,67	TF1	DE000S087YD4
4D44S	Leverage	5	14,98	TF1	DE000S087YE2
8828S	Leverage	2	65,39	Thales	DE000S089GQ0
8H75S	Leverage	3	48,69	Thales	DE000S6ZD7H8
1U49S	Leverage	5	23,41	Thales	DE000S4VHT74
2U72S	Leverage	10	0,60	Thales	DE000S226T55
5087S	Short	-5	5,51	Thales	DE000S25A505
5F62S	Leverage	3	35,42	TotalEnergies SE	DE000S54C0F5
0006S	Leverage	5	37,88	TotalEnergies SE	DE000S81M1G1
21G1S	Leverage	10	0,49	TotalEnergies SE	DE000S54MFF8
5798S	Leverage	10	65,74	TotalEnergies SE	DE000S1J6KA08
5E46S	Leverage	12	1,20	TotalEnergies SE	DE000S99UJ09
5984S	Leverage	15	6,93	TotalEnergies SE	DE000S1JL1D7
9H93S	Leverage	15	0,05	TotalEnergies SE	DE000S99P6J8
4837S	Short	-12	6,56	TotalEnergies SE	DE000S99UJ57
5U88S	Short	-10	0,15	TotalEnergies SE	DE000S25A2R3
Z184S	Short	-5	0,70	TotalEnergies SE	DE000S99JZB0
461PS	Short	-3	23,37	TotalEnergies SE	DE000S99VGM1
4241S	Leverage	2	14,32	Trigano SA	DE000S27CE13
47B5S	Leverage	3	19,49	Trigano SA	DE000S2N2453
4D38S	Leverage	5	4,39	Trigano SA	DE000S087YK9
6986S	Leverage	2	44,12	Uber Techno. Inc	DE000S27GJZ3
698YS	Leverage	3	68,23	Uber Techno. Inc	DE000S99YK9N
6B37S	Leverage	5	4,66	Uber Techno. Inc	DE000S99JZT2
72K5S	Leverage	2	40,79	UBISOFT	DE000S99UJ00
64R3S	Leverage	2	0,30	UBISOFT	DE000S23H6G0
3687S	Leverage	3	0,83	UBISOFT	DE000S54X8T4
2N57S	Leverage	5	0,01	UBISOFT	DE000S9979K0
19J3S	Leverage	5	1,01	UBISOFT	DE000S997946
57M9S	Leverage	3	206,99	UBS Group AG	DE000S56ZAT6
8H77S	Leverage	3	3,63	Valeo	DE000S56Z9P4
7D49S	Leverage	5	0,80	Valeo	DE000S81S74J0
Y543S	Leverage	5	1,02	Valeo	DE000S1U1D13
9Y73S	Short	-5	9,32	Valeo	DE000S087WF3
8H76S	Leverage	3	170,27	Vallourec	DE000S56ZEA8
4D34S	Leverage	5	10,99	Vallourec	DE000S087Y98
V874S	Short	-5	0,44	Vallourec	DE000S087W1C
4D32S	Leverage	5	18,69	Veolia Environ.	DE000S087YR4
7574S	Leverage	10	2,38	Veolia Environ.	DE000S22A4Y2
182YS	Leverage	5	0,55	Veralia SA	DE000S25M213
3293S	Leverage	5	62,82	Veralia SA	DE000S1J7CK8
4D13S	Leverage	2	41,32	Vinci	DE000S087Y52
8H81S	Leverage	3	34,81	Vinci	DE000S56ZCE4
4D29S	Leverage	5	16,42	Vinci	DE000S087Y70
4251S	Leverage	10	0,02	Vinci	DE000S2FC2E1
7779S	Leverage	10	1,69	Vinci	DE000S2J7Q75
04K1S	Short	-5	0,48	Volks. AG Pref. Stock	DE000S2DIANG2
4D27S	Leverage	2	26,20	Volks. AG Pref. Stock	DE000S23H7V6
42Y1S	Leverage	5	0,04	Volks. AG Pref. Stock	DE000S52A898
2U73S	Leverage	10	0,06	Volks. AG Pref. Stock	DE000S56ZB93
1560S	Leverage	2	20,34	Voltsalia SA	DE000S26L9Y9
J626S	Leverage	3	98,51	WFD Unibail-Roda.	DE000S54FY10
7781S	Leverage	5	98,30	WFD Unibail-Roda.	DE000S52TQ83
27D6S	Leverage	5	0,79	WFD Unibail-Roda.	DE000S580R88
V456S	Leverage	8	21,24	WFD Unibail-Roda.	DE000S99YEP6
7575S	Leverage	10	0,78	WFD Unibail-Roda.	DE000S25A2Z9
Z185S	Short	-5	0,09	WFD Unibail-Roda.	DE000S58JZC8
64R8S	Leverage	2	0,09	Worldline SA	DE000S33H6Z5
Y319S	Leverage	3	5,27	Worldline SA	DE000S508J79
42W2S	Leverage	5	2,84	Worldline SA	DE000S99UJ96
Y321S	Leverage	5	0,01	Worldline SA	DE000S08UJ07



Mnmo.	Turbo Call/ Put	Strike = barrière	Cours produit	Maturité	Elasticité	Parité	ISIN
5666S	Call	84,00	1,62	21/03/2025	6,1	10	DE0005J2S933
<b>Schneider Electric SA (270,71 EUR)</b>							
5669S	Call	185,00	8,79	21/03/2025	3,1	10	DE0005J2S958
5671S	Call	205,00	6,81	21/03/2025	4,0	10	DE0005J2S966
4745S	Call	235,00	3,82	21/03/2025	7,1	10	DE0005J6YCV7
4688S	Call	245,00	2,84	21/03/2025	9,7	10	DE0005J6M0Q6
T223S	Put	280,00	1,06	21/03/2025	23,8	10	DE0005J2TVE6
T242S	Put	300,00	2,95	21/03/2025	9,0	10	DE0005J2TVE3
L158S	Put	320,00	4,89	21/03/2025	5,5	10	DE0005J6WNZ9
<b>SCOR (24,91 EUR)</b>							
W938S	Put	29,00	0,82	21/03/2025	5,9	5	DE0005J2Y6Z1
<b>Societe Generale (29,48 EUR)</b>							
5686S	Call	19,50	2,05	21/03/2025	2,9	5	DE0005J2TAD8
5688S	Call	22,50	1,45	21/03/2025	4,0	5	DE0005J2TAF3
3949S	Call	25,50	0,85	21/03/2025	6,9	5	DE0005J66JG3
T231S	Put	30,50	2,44	21/03/2025	22,5	5	DE0005J2TVM9
T232S	Put	33,50	0,81	21/03/2025	7,1	5	DE0005J2JTV7
<b>SOITEC (85,37 EUR)</b>							
1678S	Call	50,00	1,80	21/03/2025	2,4	20	DE0005J2V226
1679S	Call	55,00	1,55	21/03/2025	2,7	20	DE0005J2V234
6229S	Call	67,00	0,96	21/03/2025	4,4	20	DE0005J6C0H4
5X63S	Call	71,00	0,76	21/03/2025	5,6	20	DE0005J6J8Q4
4517S	Call	75,00	0,57	21/03/2025	7,5	20	DE0005J6Y8L3
M487S	Call	79,00	0,37	21/03/2025	11,5	20	DE0005J7CKK7
7195S	Put	97,50	0,62	21/03/2025	6,7	20	DE0005J29R49
<b>Stellantis NV (FR) (12,71 EUR)</b>							
R316S	Call	10,00	1,41	21/03/2025	4,5	2	DE0005J2M0U9
3459S	Call	12,00	0,42	21/03/2025	15,1	2	DE0005J2P5C3
R823S	Put	13,75	0,54	21/03/2025	11,3	2	DE0005J2M0V7
R824S	Put	14,25	0,78	21/03/2025	7,9	2	DE0005J2M0V4
R834S	Put	15,25	1,27	21/03/2025	4,9	2	DE0005J2M0W2
<b>STMicroelectronics (24,64 EUR)</b>							
5695S	Call	19,00	2,94	21/03/2025	4,2	2	DE0005J2TAL1
9431S	Put	26,00	0,73	21/03/2025	16,1	2	DE0005J238G3
T233S	Put	28,00	1,71	21/03/2025	7,0	2	DE0005J2TYP2
<b>Thales (152 EUR)</b>							
1684S	Call	110,00	4,32	21/03/2025	3,5	10	DE0005J2V275
T235S	Call	120,00	3,33	21/03/2025	4,6	10	DE0005J2TFR8
2183S	Call	135,00	1,83	21/03/2025	8,4	10	DE0005J2R8Z9
4M87S	Call	140,00	1,33	21/03/2025	11,6	10	DE0005J2PTR3
T236S	Put	170,00	1,79	21/03/2025	8,3	10	DE0005J2TYS6
<b>TotalEnergies SE (56,64 EUR)</b>							
5715S	Call	42,00	3,02	21/03/2025	3,7	5	DE0005J2TAU2
T239S	Call	45,00	2,43	21/03/2025	4,7	5	DE0005J2TVO0
5716S	Call	47,00	2,03	21/03/2025	5,6	5	DE0005J2TAV0
5718S	Call	49,00	1,62	21/03/2025	7,0	5	DE0005J2TAW8
W371S	Call	51,00	1,22	21/03/2025	9,3	5	DE0005J2JWU0
7296S	Call	53,00	0,82	21/03/2025	14,1	5	DE0005J76U58
3A62S	Call	55,00	0,42	21/03/2025	27,9	5	DE0005J95QE9
5822S	Put	62,00	1,06	21/03/2025	10,4	5	DE0005J6J297
<b>Tripno SA (124,19 EUR)</b>							
W945S	Put	130,00	0,29	21/03/2025	18,6	20	DE0005J2Y642
<b>Veolia Environnement (27,57 EUR)</b>							
7193S	Call	19,50	0,83	21/03/2025	3,3	10	DE0005J2J964
1691S	Call	23,50	0,43	21/03/2025	6,3	10	DE0005J2V3D8
T919S	Put	30,50	0,29	21/03/2025	9,0	10	DE0005J2W8L9
<b>Vinci (103,18 EUR)</b>							
1696S	Call	10,00	1,40	21/03/2025	7,4	10	DE0005J2J3J5
W955S	Call	95,00	0,90	21/03/2025	11,5	10	DE0005J2Y691
<b>Volkswagen AG Preferred Stock (94,6 EUR)</b>							
X266S	Call	77,50	1,80	21/03/2025	5,3	10	DE0005J2ZJEA
X267S	Put	97,50	0,36	21/03/2025	24,4	10	DE0005J2ZJF1

Mnmo.	Turbo Call/ Put	Strike	Barrière	Cours produit	Elasticité	Parité	ISIN
-------	-----------------	--------	----------	---------------	------------	--------	------

## Turbos illimités

<b>ABB Ltd (53,13 CHF)</b>							
A144S	Call	18,59	19,00	3,66	1,5	10	DE0005U00W08
<b>Abercrombie &amp; Fitch Co. (126,46 USD)</b>							
M819S	Call	81,57	84,86	2,08	2,7	20	DE0005U6G4T4
G944S	Call	90,87	94,54	1,65	3,4	20	DE0005U7LW15
X313S	Call	101,06	105,14	1,16	4,7	20	DE0005U9FZ45
<b>Accor (48,85 EUR)</b>							
2382L	Call	16,65	16,92	3,22	1,5	10	DE000CL5AA43
A084S	Call	23,91	24,29	4,99	2,0	5	DE0005G60G72
7593S	Call	34,62	35,17	2,85	3,4	5	DE0005Y7M0A0
R914S	Call	40,95	41,60	1,58	6,1	5	DE0005J2LQF6
6031S	Put	50,46	49,73	0,33	28,7	5	DE0005U97DY0
1094S	Put	55,57	54,76	1,35	7,2	5	DE0005U9V4P4
<b>Ackermans &amp; van Haaren NV (193,13 EUR)</b>							
2138S	Call	148,53	151,33	2,33	4,2	20	DE0005J7LP66
<b>ACS Cons Y Serv (50,87 EUR)</b>							
3805S	Call	28,97	29,37	4,38	2,3	5	DE0005Y1DBW3
2111S	Call	33,92	34,40	3,39	3,0	5	DE0005Y2HTP8
<b>adidas AG (259,78 USD)</b>							
6032S	Call	190,52	194,87	3,47	3,7	20	DE0005U0WDDZ
<b>Adobe Inc (437,28 USD)</b>							
4423S	Call	304,70	320,05	1,25	3,2	100	DE0005H82VL3
7475S	Call	364,53	382,89	0,68	5,8	100	DE0005Q0D5F3
<b>ADP (111 EUR)</b>							
1J65S	Call	85,72	88,63	0,63	4,3	40	DE000S8RE6V5
Y624S	Call	92,50	95,63	0,92	6,0	20	DE0005U1DLF1
38J2S	Call	97,75	101,06	0,33	8,2	40	DE0005D01R41
5440S	Put	132,58	128,27	1,08	5,1	20	DE0005U313G6H6
<b>Advanced Micro Devices Inc (123,54 USD)</b>							
M755S	Call	73,26	75,41	4,82	2,4	10	DE0005J7JBA2
59W8S	Call	82,82	85,25	3,90	3,0	10	DE0005G6PM57
8575S	Call	92,34	95,05	3,00	3,9	10	DE0005W9DQJ3
L819S	Call	97,89	100,76	2,46	4,8	10	DE0005J647H3
352DS	Call	102,30	105,30	2,04	5,7	10	DE0005U1KN91
47V2S	Call	107,89	111,06	1,51	7,7	10	DE0005Y6ACF1
<b>Aegion Ltd (6,3 EUR)</b>							
6457S	Call	3,06	3,12	1,62	1,9	2	DE0005D3R3J6
<b>Affirm Holdings Inc (57,16 USD)</b>							
236VS	Call	25,06	26,93	6,05	1,7	5	DE0005Y9P9H6
237WS	Call	29,73	31,94	5,16	2,0	5	DE0005Y9P9J2
8438S	Call	37,05	39,61	6,76	2,8	5	DE0005J0JZP2
<b>areas (48,96 EUR)</b>							
261S2	Call	17,14	17,41	6,37	1,5	5	DE000CL5SC08
86J8S	Call	29,60	30,07	3,88	2,5	5	DE0005D09UW4

Mnmo.	Turbo Call/ Put	Strike	Barrière	Cours produit	Elasticité	Parité	ISIN
3721S	Call	39,52	40,14	1,89	5,2	5	DE0005Y7HMX6
5660S	Call	43,46	44,15	1,10	8,8	5	DE0005Y71E1J
<b>Air France-KLM (7,44 EUR)</b>							
32X9S	Call	4,62	4,77	2,83	2,6	1	DE0005Y6S6T0
657PS	Call	5,09	5,25	2,34	3,2	1	DE0005Y2HM33
8C58S	Call	6,60	6,81	0,83	8,9	1	DE0005Y96HZ5
47H7S	Put	10,16	9,85	2,71	2,7	1	DE0005Y2BR86
<b>Air Liquide (161,51 EUR)</b>							
1807Z	Call	-6,25	0,00	8,95	1,0	19	DE000CMQ0J16
Y496Z	Call	55,11	55,88	10,64	1,5	10	DE000CD9FT40
V969Z	Call	61,88	62,74	9,97	1,6	10	DE000CL2FKP4
279VZ	Call	74,81	75,85	8,68	1,9	10	DE000CL5BUK6
43C4S	Call	93,51	94,81	6,81	2,4	10	DE0005SB5GS2
9K79S	Call	99,39	100,76	6,22	2,6	10	DE0005H0W626
43C5S	Call	104,98	106,43	5,66	2,8	10	DE0005SB5GT0
38X5S	Call	110,86	112,39	5,07	3,2	10	DE0005Q3B375
844VS	Call	116,58	118,19	4,50	3,6	10	DE0005Q3EDR3
8629S	Call	122,91	124,61	3,87	4,2	10	DE0005Q3XCA1
7A16S	Call	129,14	130,93	3,24	5,0	10	DE0005Q56529
3126S	Call	140,99	142,95	2,06	7,0	10	DE0005SU5EL6
Y631S	Call	145,56	147,58	1,60	10,0	10	DE0005U1DL19
7211S	Call	151,20	152,58	1,04	15,4	10	DE0005J76S81
5488S	Put	170,78	168,64	0,94	17,0	10	DE0005J6QVAT
3B34S	Put	181,08	178,82	1,97	8,2	10	DE0005Q3R7J7
<b>Alibab Inc (133,17 USD)</b>							
80P5S	Call	54,74	57,17	14,86	1,7	5	DE000SD17E28
80P2S	Call	72,98	76,22	11,39	2,2	5	DE000SD17E51
72X8S	Call	97,82	91,72	4,27	2,9	10	DE0005Y6WPK7
<b>Airbus SE (164,84 EUR)</b>							
3058Z	Call	37,45	38,54	12,70	1,3	10	DE000CL5CQ22
238QZ	Call	54,45	56,03	11,00	1,5	10	DE000CL5AA84
47H8S	Call	74,46	76,61	9,00	1,8	10	DE0005Y2BR94
87J1S	Call	84,68	87,12	7,98	2,1	10	DE0005D09U27
72U7S	Call	95,49	98,24	6,90	2,4	10	DE0005Q1HLK8
19X7S	Call	105,47	108,52	5,90	2,8	10	DE0005Q1ZFT7
4L29S	Call	116,96	120,34	4,75	3,5	10	DE0005Q6B3R3
Y293S	Call	122,33	125,86	4,21	3,9	10	DE0005J06R9Y
975ES	Call	127,20	130,87	3,73	4,4	10	DE0005J18Y84
3791S	Call	147,59	151,84	1,69	9,7	10	DE0005J6HXV5
J344S	Put	176,25	171,40	1,20	13,6	10	DE0005Y24TH8
R671S	Put	196,42	191,02	3,22	5,1	10	DE0005SUFM33
<b>Aixtron SE (14,31 EUR)</b>							
8567S							

Mnmo.	Turbo Call/ Put	Strike	Barrière	Cours produit	Elasticité	Parité	ISIN
<b>BASIC-FIT NV (21.56 EUR)</b>							
9745	Call	19.54	20.15	1.95	10.7	1	DE000S1J7V50
<b>BE Semiconductor Industries NV (146.12 EUR)</b>							
4228S	Call	113.61	117.92	1.63	4.5	20	DE000S1J61Y04
<b>Benetton SA (9.07 EUR)</b>							
797LS	Call	5.21	5.70	0.76	2.4	5	DE000S1Y9Z5M2
5Y87S	Call	5.70	6.22	0.67	2.7	5	DE000S1J6EMU0
417FS	Call	6.16	6.72	0.57	3.1	5	DE000S1Y6PKM1
3428S	Call	6.60	7.21	0.49	3.6	5	DE000S1U0Z2Y8
2997S	Call	7.56	8.25	0.30	5.9	5	DE000S1J7DRU9
13H4S	Put	12.05	10.96	0.59	3.0	5	DE000S1Y2ADU7
7969S	Put	16.36	14.89	1.45	1.2	5	DE000S1Y7ZAW4
<b>Berkshire Hathaway B (470.11 USD)</b>							
316ZF	Call	134.63	136.58	32.06	1.4	10	DE000C150Y5E5
3165Z	Call	149.00	151.16	30.68	1.5	10	DE000C150N6G3
2305Z	Call	178.21	180.79	27.84	1.6	10	DE000C1493Y11
777FS	Call	290.30	294.50	17.17	2.6	10	DE000S1D1APV6
85V4S	Call	317.77	322.37	14.53	3.1	10	DE000S1D4HPZ8
652WS	Call	366.49	371.80	4.94	4.5	20	DE000S1V7P2R8
6989S	Call	388.98	394.61	3.87	5.7	20	DE000S1V6ZRR6
3839S	Call	412.30	418.27	2.75	7.9	20	DE000S1U9FA42
<b>BHP Group PLC (20.26 GBP)</b>							
1V64S	Call	15.33	15.62	1.17	4.1	5	DE000S1W8YCT0
<b>BIC (83.84 EUR)</b>							
3877Z	Call	27.21	28.74	0.91	1.7	40	DE000C15DBH8
1656Z	Call	32.48	34.30	0.78	2.0	40	DE000C137VX8
9713S	Call	42.31	44.69	0.53	3.0	40	DE000S1D09X21
1226S	Call	48.18	50.88	0.39	4.0	40	DE000S1H72W8
921GS	Call	53.09	56.07	0.26	5.9	40	DE000S1Y7RW8
<b>Biogen IDEC Inc (141.04 USD)</b>							
847NS	Call	127.46	136.68	1.24	11.2	50	DE000S1J0UQ20
<b>bioMerieux (114.54 EUR)</b>							
6E33Z	Call	67.31	68.51	1.18	2.4	40	DE000C1J82XG9
4U59S	Call	76.82	78.19	1.89	3.0	20	DE000S1N0FXV9
2124S	Call	83.43	84.92	1.55	3.7	20	DE000S1Y0D5Z7
21X1S	Call	88.17	89.74	1.31	4.3	20	DE000S1Q172A9
763GS	Put	141.74	139.39	1.35	4.2	20	DE000S1Y7MA61
<b>BioNTech SE (117.14 USD)</b>							
7184S	Call	48.38	51.88	3.25	1.7	20	DE000S1B438E2
7185S	Call	54.66	58.63	2.95	1.9	20	DE000S1B438F9
7186S	Call	60.96	65.38	2.65	2.1	20	DE000S1B438G7
<b>Birkenstock Holding Plc (59.01 USD)</b>							
388CS	Call	36.88	38.59	4.14	2.6	5	DE000S1U1DHG7
1633S	Call	46.67	48.83	2.28	4.6	5	DE000S1J7MTP6
<b>Block Inc (90.23 USD)</b>							
135XS	Call	47.36	49.89	2.04	2.1	20	DE000S1Y1UGC8
9213S	Call	52.16	54.95	1.81	2.3	20	DE000S1Y19K35
725KS	Call	57.21	60.27	1.57	2.7	20	DE000S1Y9UVZ1
8992S	Call	66.99	70.57	1.10	3.8	20	DE000S1J2RW08
<b>BMW (78.73 EUR)</b>							
2233Z	Call	19.70	20.10	2.95	1.3	20	DE000C149XR11
9K84S	Call	40.59	41.39	1.90	2.1	20	DE000S1B0HW75
2138S	Call	45.53	46.94	1.66	2.4	20	DE000S1B0JG73
M29FS	Put	86.77	85.16	0.81	9.6	10	DE000S1J66Q8N
<b>BNP Paribas (62.36 EUR)</b>							
208Z	Call	15.44	15.89	4.75	1.3	10	DE000C139PU2
7749S	Call	35.42	36.45	2.76	2.3	10	DE000S1H3FY5
35W7S	Call	40.22	41.39	2.27	10.7	10	DE000S1J0F28
8548S	Call	44.78	46.07	1.82	3.4	10	DE000S1V2CGT1
4764S	Call	46.91	48.27	1.61	3.9	10	DE000S1V2SBW2
J272S	Call	49.08	50.50	1.39	4.5	10	DE000S1V2XK59
6067S	Call	51.55	53.04	1.14	5.5	10	DE000S1V1MM9
1M92S	Call	57.59	59.08	1.08	11.6	5	DE000S1J90YH
E711S	Put	68.96	67.06	1.20	10.4	5	DE000S1J3G73
1E21S	Put	79.17	77.00	1.62	3.9	10	DE000S1W7PVW6
<b>Bollere SE (5.82 EUR)</b>							
588QS	Call	3.63	3.70	2.18	2.7	1	DE000S1Y5E59
915MS	Call	4.66	4.76	1.15	5.0	1	DE000S1N0HUS7
<b>Bouygues (30.87 EUR)</b>							
2625Z	Call	9.84	10.00	2.10	1.5	10	DE000C15BEA11
3067Z	Call	20.19	20.52	1.07	2.9	10	DE000C15C2Z3
2P83S	Call	25.09	25.49	0.58	5.2	10	DE000S1B1SV80
1662S	Call	26.52	26.94	0.87	7.0	5	DE000S1Y2DA9
<b>BP PLC (4.28 GBP)</b>							
1J25S	Call	2.72	2.77	1.15	2.7	1	DE000S1V62XA5
6912S	Call	3.32	3.38	1.84	4.4	1	DE000S1Z8BR0
<b>British American Tobacco PLC (29.71 GBP)</b>							
P711Z	Call	13.79	14.04	1.88	1.9	10	DE000C1J3WR28
L496S	Call	15.99	16.28	1.62	2.2	10	DE000S1U5D5N8
5568S	Call	18.07	18.39	1.38	2.5	10	DE000S1U0D227
3661S	Call	20.24	20.60	1.12	3.1	10	DE000S1Y1T621
<b>Bureau Veritas Register International (80.55 EUR)</b>							
6263Z	Call	17.00	17.45	1.35	2.2	10	DE000C1J325V4
5822S	Call	19.51	20.02	1.10	2.7	10	DE000C1L7VT02
7221S	Call	23.94	24.56	0.65	4.6	10	DE000S1U7LY70
695QS	Call	26.00	26.68	0.45	6.6	10	DE000S1Y6AA90
132VS	Put	35.65	34.78	0.51	5.9	10	DE000S1Y98B12
<b>Byd Company Limited (274.9 HKD)</b>							
G76Z	Call	37.53	39.06	2.90	1.2	10	DE000C136LU8
5879S	Call	44.53	46.34	2.82	1.2	10	DE000C1L7KTE8
7998S	Call	85.08	88.53	2.32	1.4	10	DE000S1B2Q7A9
64X9S	Call	111.59	116.11	1.99	1.7	10	DE000S1B5F2N3
06D6S	Call	137.81	143.39	1.67	2.0	10	DE000S1B5V078
62H2S	Call	163.01	169.62	1.36	2.4	10	DE000S1D0N3K8
3P64S	Call	183.67	191.10	1.11	3.0	10	DE000S1U9Z9V3
746GS	Call	203.85	212.10	0.86	3.8	10	DE000S1Y7LX9Z
574MS	Call	223.66	232.72	0.62	5.2	10	DE000S1J0BQJ2
<b>C3.ai Inc (34.7 USD)</b>							
472ES	Call	22.47	23.74	2.32	2.8	5	DE000S1J04D28
8Y66S	Call	27.84	29.41	0.64	4.9	10	DE000S1J28J16
<b>CanSino Biologics Inc (28.45 HKD)</b>							
U646S	Call	12.55	14.32	1.90	1.8	1	DE000S1J67451
A845S	Call	20.78	23.71	0.89	3.6	1	DE000S1U0QD06
<b>Capgemini SE (164.21 EUR)</b>							
421FS	Call	106.25	108.68	5.80	2.8	10	DE000S1Y6PKQ2
9611S	Call	116.14	118.79	4.82	3.4	10	DE000S1J2ZBE1
41F5S	Call	125.70	128.57	3.86	4.2	10	DE000S1D07YR0
7788S	Call	138.52	141.68	1.29	6.3	20	DE000S1N444Y7
4226S	Call	148.98	152.38	1.53	10.7	10	DE000S1J61V98
1493S	Put	172.85	169.14	0.87	18.7	10	DE000S1J2E5X0
72C7S	Put	214.06	209.47	5.00	3.3	10	DE000S1Y0E6S8
E596S	Put	249.61	249.61	9.10	1.8	10	DE000S1U2RBL8
<b>Carmila SAS (16.33 EUR)</b>							
43K4S	Call	8.11	8.32	0.40	2.0	20	DE000S1D1GEY1
39V1S	Call	10.56	10.84	0.28	2.8	20	DE000S1D4HZ58

Mnmo.	Turbo Call/ Put	Strike	Barrière	Cours produit	Elasticité	Parité	ISIN
<b>Carrefour (13.2 EUR)</b>							
224BZ	Call	8.08	8.24	0.51	2.5	10	DE000C149R23
26J4S	Call	10.13	10.33	0.62	4.2	5	DE000S1J2L50
6358Z	Call	10.63	10.85	0.26	4.9	10	DE000C182T774
48J2S	Call	11.18	11.41	0.41	6.3	5	DE000S1Y2L556
72C8S	Call	11.61	11.85	0.32	8.0	5	DE000S1Y05636
V983Z	Call	12.12	12.37	0.11	11.0	10	DE000C12FKY6
73C1S	Call	12.80	13.06	0.08	29.3	5	DE000S1Y05644
<b>China Constrn Bk (6.11 HKD)</b>							
681FS	Call	3.59	3.71	0.61	2.4	1	DE000S1N7WHA6
4N51S	Call	4.13	4.27	0.48	3.1	1	DE000S1U9NXX5
694QS	Call	4.66	4.82	0.35	4.2	1	DE000S1Y6AAZ3
<b>China Life (13.86 HKD)</b>							
4N52S	Call	6.96	7.40	0.21	1.9	4	DE000S1U9NXX3
<b>China Mobile (75.16 HKD)</b>							
49N3S	Call	21.12	21.62	0.66	1.4	10	DE000S1B50WU2
<b>Citigroup (81.55 USD)</b>							
7496S	Call	53.49	54.75	2.66	2.8	10	DE000S1U7PUK3
<b>Cloudflare Inc (121.38 USD)</b>							
A125S	Call	41.13	43.95	15.19	1.5	5	DE000S1U0VKR2
6526S	Call	61.81	66.04	5.62	2.0	10	DE000S1U2ZR20
3473S	Call	81.19	86.74	3.76	2.9	10	DE000S1J7BF03
<b>Coca-Cola Co (62.51 USD)</b>							
1534S	Call	37.94	38.49	4.70	2.5	5	DE000S1Q1R44
795VS	Call	44.73	45.38	3.40	3.5	5	DE000S1U0GSR6
5411S	Call	50.03	50.75	2.39	4.9	5	DE000S1D3KXAA9
532MS	Call	54.71	55.51	1.49	7.8	5	DE000S1U0JFE4
E744S	Call	59.22	60.09	0.63	17.8	5	DE000S1U2SVX9
9A99S	Put	83.29	82.26	3.97	3.0	5	DE000S1Q6G3J4
<b>Coface SA (15.36 EUR)</b>							
85NS5	Call	4.69	4.82	2.13	1.4	5	DE000S1D3KVE5
2E68S	Call	5.88	6.03	1.89	1.6	5	DE000S1H33M50
5K49S	Call	9.19	9.42	1.23	2.5	5	DE000S1Q0E6G8
R217S	Call	11.40	11.69	0.79	3.8	5	DE000S1U6Y73
5P28S	Call	12.46	12.77	0.58	5.2	5	DE000S1U9X0X8
<b>Coibase Global Inc (292.29 USD)</b>							
9M17S	Call	36.26	39.55	2.46	1.1	100	DE000S1U7U012
H792S	Call	41.24	44.98	2.41	1.2	100	DE000S1V108H0
2288S	Call	59.49	64.87	2.23	1.2	100	DE000S1Y739Z4
Q317S	Call	87.73	95.67	1.96	1.4		



Mnmo.	Turbo Call/ Put	Strike	Barrière	Cours produit	Elasticité	Parité	ISIN
<b>First Majestic Silver Corp (8.3 CAD)</b>							
8425S	Call	5.95	6.17	1.62	3.3	1	DE0005Y6EV42
583LS	Call	6.94	7.22	0.96	5.8	1	DE0005Y9UI33
<b>flatexDEGIRO AG (16.7 EUR)</b>							
1504S	Call	10.52	11.22	6.19	2.7	1	DE0005Y1BAT5
<b>Fnac Darty SA (28.29 EUR)</b>							
265CZ	Call	15.72	16.62	0.62	2.3	2	DE000CL5BF47
<b>Ford (10.39 USD)</b>							
96R1S	Call	7.80	8.16	0.24	4.0	10	DE0005D3F052
649FS	Call	8.95	9.35	0.13	7.1	10	DE0005Y6S7V1
<b>Fortinet Inc (97.36 USD)</b>							
1550Z	Call	17.49	18.48	37.98	1.2	2	DE000CL37AD4
394XS	Call	39.49	41.72	1.10	1.7	50	DE0005S1Z1A17
5541S	Call	45.06	47.61	0.99	1.8	50	DE0005S1SH62
D497S	Call	50.09	52.93	0.90	2.0	50	DE0005U2M3U0
8845S	Call	55.20	58.33	0.80	2.3	50	DE0005Y6V3V2
915KS	Call	64.93	68.61	0.61	3.0	50	DE0005Y9UI18
<b>Forvia (9.35 EUR)</b>							
476MS	Call	5.86	6.24	0.35	2.6	10	DE0005Y9X133
417QS	Put	11.70	10.96	0.23	3.9	10	DE0005Y01M13
84H3S	Put	12.75	11.94	0.33	2.8	10	DE0005Y2D274
<b>Fraport (55.52 EUR)</b>							
5616S	Call	46.04	46.87	1.88	5.8	5	DE0005J6PZD4
<b>Freeport-McMoran (40.4 USD)</b>							
7R53S	Call	26.43	27.05	1.32	2.8	10	DE0005Y1XVJ3
179LS	Call	32.13	32.89	0.77	4.7	10	DE0005U0Q0L3
<b>Fujitsu (16.3 EUR)</b>							
6U27S	Call	10.53	10.88	1.15	2.8	5	DE0005Q6M1W5
K242S	Call	12.76	13.17	0.70	4.6	5	DE0005Y4Z805
8B45S	Call	14.87	15.34	0.28	11.2	5	DE0005U14G8H
<b>Galapagos NV (22.83 EUR)</b>							
71X7S	Call	12.51	13.41	1.02	2.2	10	DE0005Y6WNR7
3794S	Call	16.73	17.94	0.60	3.7	10	DE0005U8ZG77
8G66S	Call	19.45	20.85	0.33	6.7	10	DE0005W84D9Y
9896S	Call	20.44	21.92	0.23	9.5	10	DE0005Y7V6Y6
<b>Garmin Ltd (217.44 USD)</b>							
E745S	Call	111.39	115.66	2.49	2.0	40	DE0005U25WV7
<b>Gartner Inc (524.34 USD)</b>							
B542S	Call	349.16	358.35	1.62	3.0	100	DE0005U1SH70
2051S	Call	403.20	413.81	1.11	4.2	100	DE0005W7DFA9
<b>Gaztransport et technigaz SA (145.82 EUR)</b>							
249UZ	Call	36.97	37.71	2.72	1.3	40	DE000CL5ANT4
C889S	Call	85.97	87.67	1.49	2.4	40	DE0005H3Q3J5
2655S	Call	97.53	99.46	1.20	3.0	40	DE0005W1N1J95
G131S	Call	104.03	106.08	1.04	3.5	40	DE0005U24Q33
X587S	Call	108.72	110.87	0.92	3.9	40	DE0005W2GAF3
G132S	Call	113.84	116.09	0.80	4.5	40	DE0005U24Q11
8366S	Call	123.84	126.29	0.55	6.5	40	DE0005J1W084
G134S	Put	164.23	161.18	0.46	7.8	40	DE0005U24QV7
<b>GE Aerospace (187.81 USD)</b>							
9565S	Call	134.64	137.10	9.99	3.4	5	DE0005W75UP9
32K5S	Call	147.39	150.09	7.56	4.5	5	DE0005W8RHH8
<b>Gecina SA (91.09 EUR)</b>							
9499S	Call	58.51	59.96	0.81	2.8	40	DE0005N4UEU9
8466S	Call	70.10	71.85	0.52	4.3	40	DE0005U3I4F4
9484S	Call	81.20	83.22	0.24	9.1	40	DE0005U0Y617
<b>Geely Automobile Holdings Ltd (14.34 HKD)</b>							
7617S	Call	6.69	7.08	0.47	1.8	2	DE0005U1JUN5
C471S	Call	11.67	12.35	0.16	5.2	2	DE0005J1KKW8
<b>General Motors Company (53.81 USD)</b>							
A929S	Call	26.86	27.57	5.11	2.0	5	DE0005U1E0D3
<b>Genmab A/S (1556.06 DKK)</b>							
R378Z	Call	814.43	873.18	0.99	2.1	100	DE000CJ3XGND
9613S	Call	1004.14	1076.55	0.74	2.8	100	DE0005J1Z3A39
0619S	Call	1177.63	1262.56	0.51	4.0	100	DE0005U62HW4
<b>Getlink (15.13 EUR)</b>							
58R7S	Put	19.28	18.98	0.83	3.6	5	DE0005Q0OZ87
<b>Givaudan SA (3957.64 CHF)</b>							
R718Z	Call	2450.36	2500.53	7.99	2.6	200	DE000CJ3XNU3
2137S	Call	2801.00	2858.36	3.07	3.4	400	DE0005Q1U6A4
T249S	Call	3336.59	3404.92	1.65	6.3	400	DE0005U5R1D2
<b>Goldman Sachs Bank USA (633.39 USD)</b>							
29D2S	Call	243.02	249.46	9.27	1.6	40	DE0005N3BB11
T856S	Call	361.15	370.73	6.44	2.3	40	DE0005U0SBE0
324MS	Call	465.18	477.51	3.96	3.7	40	DE0005Y97BF0
H999S	Call	517.73	531.45	2.70	5.3	40	DE0005J2E3M0
<b>GSK PLC DRN ED (13.57 GBP)</b>							
1J28S	Call	8.30	8.52	1.25	2.5	5	DE0005Y62X83
9F21S	Call	10.48	10.76	0.73	4.3	5	DE0005Y4P8L1
<b>Heineken (66.06 EUR)</b>							
J599S	Call	43.31	44.18	4.56	2.9	5	DE0005J29SK8
6318S	Call	57.89	59.04	1.64	8.0	5	DE0005U21X52
<b>HellomFresh SE (12.02 EUR)</b>							
E685S	Call	8.71	9.81	0.33	3.5	10	DE0005J16K33
<b>Hermes Intl (2589.71 EUR)</b>							
8200S	Call	839.14	853.24	17.51	1.5	100	DE0005B45G65
13H7S	Call	1277.25	1298.71	13.13	2.0	100	DE0005Y2A0D1
8596S	Call	1378.91	1402.09	12.12	2.1	100	DE0005U21P82
8923S	Call	1552.78	1578.87	10.38	2.5	100	DE0005Q4CQV0
6A94S	Call	1672.58	1700.69	9.18	2.8	100	DE0005Q6S6C6
A388S	Call	1781.86	1811.81	8.09	3.2	100	DE0005U08GAS
7279S	Call	1888.85	1920.59	7.02	3.7	100	DE0005U7L2C8
5482S	Call	1998.99	2032.58	2.96	4.4	200	DE0005J6J0V4
K917S	Call	2098.12	2133.37	2.46	5.2	200	DE0005J6TMM4
9B54S	Put	2697.72	2656.02	1.09	23.3	100	DE0005Q9W772
6M78S	Put	3000.96	2954.57	4.12	6.3	100	DE0005U76P23
1M94S	Put	3506.44	3454.57	4.59	2.8	200	DE0005J1QHT3
<b>Hims &amp; Hers Health Inc (30.25 USD)</b>							
L534S	Call	19.08	20.27	10.55	2.7	1	DE0005J61KN2
<b>HSBC (8.28 GBP)</b>							
9J75S	Call	1.15	1.18	4.22	1.2	2	DE0005R8MBX6
<b>Hugo Boss AG (43.09 EUR)</b>							
L257S	Call	33.82	35.71	0.93	4.6	10	DE0005J6YA93
2K77S	Put	57.52	54.38	1.44	3.0	10	DE0005W92FC3
<b>Iberdrola SA (13.26 EUR)</b>							
4F80S	Call	8.16	8.26	2.55	2.6	2	DE0005R81Z44
7Y73S	Call	9.34	9.46	1.96	3.4	2	DE0005Q4Q4M5
D216S	Call	10.46	10.58	1.40	4.7	2	DE0005U2P7NV7
3K73S	Call	12.59	12.68	0.33	19.5	2	DE0005J72VU4
<b>IBM (223.38 USD)</b>							
9613S	Call	176.38	181.56	4.53	4.6	10	DE0005Y58Y3
7263S	Call	197.03	202.81	2.55	8.0	10	DE0005U9V0W7
9U62S	Call	252.97	246.12	2.70	7.4	10	DE0005W8W9E0
<b>ICAEDA SA (21.82 EUR)</b>							
429FS	Call	14.74	15.36	0.35	3.0	20	DE0005Y6PYK6

Mnmo.	Turbo Call/ Put	Strike	Barrière	Cours produit	Elasticité	Parité	ISIN
346KS	Call	16.63	17.34	0.26	4.0	20	DE0005U0B359
535NS	Put	29.07	27.89	0.36	2.9	20	DE0005J0OTD8
8F25S	Put	39.46	37.86	0.88	1.2	20	DE0005Y4M2M5
<b>ID Logistics (396.2 EUR)</b>							
1972S	Call	199.28	214.02	1.97	2.0	100	DE0005Q02T74
7W56S	Call	220.97	237.31	4.37	2.3	40	DE0005N2W1Z6
<b>Imerys (27.65 EUR)</b>							
1954Z	Call	14.55	15.09	0.65	2.1	20	DE000CL380X2
38F2S	Call	18.82	19.52	0.88	3.1	10	DE0005N1AL68
5888S	Call	21.01	21.79	0.33	4.1	20	DE0005D0FP15
39J9S	Call	23.56	24.43	0.20	6.6	20	DE0005D01480
<b>Inditex (49.03 EUR)</b>							
467JS	Call	16.59	16.87	6.49	1.5	5	DE0005H3QK16
917GS	Call	45.10	45.87	7.18	12.4	5	DE0005Y7V7T4
<b>Indra Sistemas (19.07 EUR)</b>							
1M61S	Call	13.01	13.20	1.21	3.1	5	DE0005J9QB81
<b>Infineon Technologies (34.2 EUR)</b>							
66H4S	Call	23.17	23.84	5.53	3.1	2	DE0005N49MD6
742NS	Call	26.82	27.60	3.70	4.6	2	DE0005U00V9
<b>ING (15.93 EUR)</b>							
239NZ	Call	1.74	1.79	7.09	1.1	2	DE000CL5ABX1
92J7S	Call	4.84	4.96	5.54	1.4	2	DE0005D09W11
<b>Intal (22.02 USD)</b>							
N587S	Call	13.56	14.58	0.81	2.6	10	DE0005J7PRJ6
913SS	Call	14.47	15.53	0.72	2.9	10	DE0005Y6Y4E6
73X7S	Call	15.48	16.63	0.62	3.3	10	DE0005Y6WPS0
7388S	Call	16.47	17.70	0.53	3.9	10	DE0005Y6V7P8
R123S	Call	18.39	19.70	0.35	5.7	10	DE0005J9VMT0
<b>Interparfums SA (41.38 EUR)</b>							
2568S	Call	13.42	14.62	1.41	1.5	20	DE0005BSEK02
6297S	Call	26.41	28.77	0.38	2.7	40	DE0005H8S5F1
27K6S	Call	32.14	35.01	0.48	4.3	20	DE0005DARDT4
7478S	Put	54.15	49.40	0.30	3.4	40	DE0005U7PTT6
<b>Intesa SanPaolo S.p.A. (4.16 EUR)</b>							
2E42S	Call	2.84	2.91	1.31	3.2	1	DE0005W7Q293
<b>Ipsen SA (117.64 EUR)</b>							
7E06S	Call	69.65	70.96	2.39	2.4	20	DE000CL89UPT
32Y8S	Call	82.22	83.78	1.76	3.3	20	DE0005D5B3C4
78E2S	Call	93.66	95.43	1.18	4.9	20	DE0005N4A410
3K74S	Call	104.01	105.43	0.67	8.5	20	DE0005J72VK2
74U2S	Put	139.42	136.96	1.07	5.4	20	DE0005Q1LH19
<b>Ipsos SA (46.63 EUR)</b>							
B817S	Call	30.22	31.34	0.82	2.8	20	DE0005J1C6Q7
441LS	Call	35.05	36.35	1.16	4.0	20	DE0005D5R3Q6
9M28S	Put	70.18	67.67	1.17	2.0	20	DE0005U9J1T5
<b>JCDecaux SE (15.38 EUR)</b>							
R644S	Call	9.54	9.90	0.58	2.6	10	DE0005J2LTL8
346BS							

Mnmo.	Turbo Call/Put	Strike	Barrière	Cours produit	Elasticité	Parité	ISIN
A918S	Call	140,89	154,83	2,37	1,6	100	DE000SJOVQ95
775ES	Call	157,69	173,29	2,21	1,7	100	DE000SJOHW05
D433S	Call	174,29	191,54	2,05	1,8	100	DE000SJT1M79
R277S	Call	208,90	229,57	1,72	2,1	100	DE000SJKJL11
9336S	Call	225,74	248,08	1,56	2,4	100	DE000SJM2MAV5
9829S	Call	245,99	266,60	1,40	2,6	100	DE000SJS2G69
W757S	Call	262,72	286,60	1,21	3,0	100	DE000SJT7Z18
8L87S	Call	280,22	306,60	1,04	3,5	100	DE000SJK9J2L
4459S	Call	316,39	346,60	1,00	5,2	100	DE000SJT9QV5
6V84S	Put	490,08	442,80	0,98	3,7	100	DE000SJK6DZ6
J674S	Put	544,28	491,77	1,50	2,4	100	DE000SJK6CUI1
8918S	Put	598,48	540,75	2,02	1,8	100	DE000SJT29H41
<b>Mobilye Global Inc (16.71 USD)</b>							
238VUS	Call	6,73	7,34	9,40	1,6	1	DE000SYP9PK0
<b>Moderna Inc (36.89 USD)</b>							
X113S	Call	21,03	22,55	1,50	2,3	10	DE000SJJ2A54
9X35S	Call	25,49	27,34	1,07	3,2	10	DE000SJJ2MAW3
C427S	Call	29,77	31,93	0,66	5,0	10	DE000SJJ1HGU6
<b>Moeller Maersk A/S (10453.28 DKK)</b>							
1377S	Call	5005,26	5179,33	1,53	1,9	476	DE000SQ0VYA1
1112S	Call	6798,61	7035,04	0,98	2,8	500	DE000SJT21W09
B568S	Call	7759,89	8029,75	0,76	3,8	476	DE000SJJ1UX43
<b>Moncler SpA (68.64 EUR)</b>							
7207S	Call	38,12	39,91	2,05	2,8	10	DE000S00DZ70
<b>MongoDB Inc (261.5 USD)</b>							
239VUS	Call	209,44	225,02	2,41	5,2	20	DE000SYP9PL8
<b>Morgan Stanley (137.02 USD)</b>							
7H11S	Call	89,18	92,06	2,26	2,8	20	DE000S9WMBD9
F665S	Call	110,22	113,78	1,25	4,9	20	DE000SJT2CV16
<b>National Grid PLC (9.74 GBP)</b>							
D750Z	Call	6,85	7,00	1,71	3,3	2	DE000U016N2W
<b>Natwest Group PLC (4.21 GBP)</b>							
6531S	Call	2,19	2,25	2,40	2,1	1	DE000S9TWSXW9
<b>Neoen SPA (39.75 EUR)</b>							
X346Z	Call	11,03	11,75	3,11	1,4	9	DE000CJ5CLH3
Y719Z	Call	16,22	17,28	2,55	1,7	9	DE000CJ5C1Q8
<b>Nestlé (74.52 CHF)</b>							
G899S	Call	47,56	48,19	5,72	2,8	5	DE000SJK2G22
1C47S	Call	57,34	58,10	3,65	4,3	5	DE000S9U5537
3488S	Call	68,02	68,92	1,39	11,3	5	DE000S9Y58FU2
<b>Netease.com (99.71 USD)</b>							
88C1S	Call	59,72	63,63	3,76	2,4	10	DE000S1Y1ANR4
<b>Netflix Inc (998.47 USD)</b>							
1W52S	Call	355,47	365,90	30,73	1,5	20	DE000S9V6M7F6
859NS	Call	399,42	411,14	28,62	1,7	20	DE000S000V17
Q274S	Call	487,98	502,29	24,40	1,9	20	DE000S9U60JH5
333GS	Call	628,23	646,65	17,68	2,7	20	DE000S9TJ8V9
C489S	Call	678,12	698,00	15,30	3,1	20	DE000SJK1KL8
V988S	Call	755,49	777,64	11,57	4,1	20	DE000S9TJ7W33
7548S	Put	1065,44	1036,59	3,15	14,1	20	DE000S9J0DTK1
<b>Nexans (97.48 EUR)</b>							
R442Z	Call	15,26	16,09	8,21	1,2	10	DE000CJ3K611
N199Z	Call	18,17	19,16	7,92	1,2	10	DE000CJXV211
745NS	Call	51,50	54,29	2,30	2,1	20	DE000S000V95
5582S	Call	56,75	59,83	2,04	2,4	20	DE000S9W3ERR5
C587S	Call	67,01	70,64	1,52	5,2	20	DE000S9U19M33
Q244S	Call	77,78	81,99	0,98	3,0	20	DE000S9J6ZM75
<b>Nexity (11.9 EUR)</b>							
6238S	Call	6,58	7,11	0,53	2,2	10	DE000S9U4G63
1E25S	Call	7,11	7,68	0,47	2,5	10	DE000S9TVPZ77
9C14S	Call	7,63	8,24	0,42	2,8	10	DE000S9U89Q0
B354S	Call	8,59	9,29	0,33	3,5	10	DE000S0J4GC3
B355S	Call	9,51	10,28	0,23	5,0	10	DE000S0J4GD1
9644S	Put	18,54	17,08	0,66	1,8	10	DE000S9U5G58
3434S	Put	28,99	26,70	1,70	0,7	10	DE000S0Q60B03
<b>Nike Inc (73.48 USD)</b>							
74T9S	Call	43,16	45,61	2,90	2,4	10	DE000S9Y28E11
<b>Nintendo (9358.58 JPY)</b>							
A532S	Call	5023,80	5166,85	2,64	2,1	10	DE000S0U0842
385CS	Call	5536,71	5694,37	2,32	2,4	10	DE000S0U1D88
198ES	Call	6065,13	6237,84	2,00	2,8	10	DE000S0U12R44
312MS	Call	7056,51	7257,44	1,39	3,9	10	DE000S9Y7A55
W278S	Call	7544,75	7759,51	1,09	5,3	10	DE000S0J7VXU9
<b>Nio Inc (4.21 USD)</b>							
8636S	Call	2,63	2,78	0,15	2,5	10	DE000S9W82R87
1583S	Call	3,12	3,31	0,10	3,7	10	DE000S9W728F8
616HS	Call	3,60	3,81	0,05	6,7	10	DE000S9Y74FX3
<b>Nokia (4.44 EUR)</b>							
5768Z	Call	0,72	0,74	2,04	1,2	2	DE000CK9PE57
<b>Northland Power Income Fund (18.52 CAD)</b>							
7711S	Call	12,07	12,39	0,85	2,8	5	DE000S9W8BE9
<b>Novartis (90.28 CHF)</b>							
2683Z	Call	40,67	41,21	10,53	1,8	5	DE000C1L5A5F0
7792Z	Call	64,39	65,25	5,51	3,5	5	DE000C1J2GD05
8718S	Call	75,26	76,26	3,21	5,9	5	DE000S9V4M1V8
<b>Novo-Nordisk B (583.47 DKK)</b>							
686XS	Call	231,41	236,69	4,80	1,6	10	DE000S9F3C83
1290S	Call	291,44	298,08	3,99	2,0	10	DE000S9F38N59
4K17S	Call	394,85	403,84	3,60	2,0	10	DE000S0Q4ZV03
8P24S	Call	448,65	458,86	1,88	4,2	10	DE000S9Q8Z5V9
566MS	Call	501,68	513,11	1,17	6,7	10	DE000S0206H4
<b>Nutanix Inc (65.46 USD)</b>							
243WS	Call	48,51	51,10	1,58	3,7	10	DE000S9Y9P99
917KS	Call	53,28	56,12	1,12	5,6	10	DE000S9H3U1N4
<b>NVIDIA (144.62 USD)</b>							
194ES	Call	46,58	50,10	18,78	1,5	5	DE000S9U1YB29
8T59S	Call	48,88	52,57	18,34	1,5	5	DE000S9U5U8F7
PE29S	Call	53,34	57,37	17,48	1,6	5	DE000S9U6WAD8
U553S	Call	57,36	61,69	16,69	1,7	5	DE000S9U70H0
U984S	Call	59,40	63,89	16,32	1,7	5	DE000S9UCY74
6992S	Call	61,45	66,09	15,93	1,7	5	DE000S9UGZ72
3A89S	Call	63,92	68,75	15,46	1,8	5	DE000S9U7X90
3A91S	Call	66,01	70,99	15,06	1,8	5	DE000S9U7X7A0
8N83S	Call	68,17	73,32	14,65	1,9	5	DE000S9U9QV76
8V63S	Call	70,48	75,80	14,19	1,9	5	DE000S9W9D0J5
7P64S	Call	72,31	77,77	13,86	2,0	5	DE000S9U98N00
2445S	Call	78,22	84,13	12,72	2,2	5	DE000S9W9PJ7C
75A3S	Call	86,38	92,70	11,16	2,5	5	DE000S9Y0E7Y2
653FS	Call	90,90	97,17	10,26	2,7	5	DE000S9E657Y5
654FS	Call	94,86	102,02	9,54	2,9	5	DE000S9E657Z2
894VS	Call	99,28	106,77	8,67	3,2	5	DE000S9U9M73
386LS	Call	103,12	110,94	7,95	3,5	5	DE000S9Y0Z721
741NS	Call	103,12	120,15	6,30	4,4	5	DE000S9J05648
688NS	Call	115,22	124,23	5,59	4,9	5	DE000S9J00T1M
2288S	Call	119,83	128,87	4,75	5,8	5	DE000S9J7KSG1

Mnmo.	Turbo Call/Put	Strike	Barrière	Cours produit	Elasticité	Parité	ISIN
7539S	Put	158,77	147,20	2,72	9,9	5	DE000S9B9PY5
59Q1S	Put	180,68	167,48	6,91	4,0	5	DE000S9Y1E24
163KS	Put	202,76	187,94	11,13	2,5	5	DE000S9Y1W789
<b>Occidental Petroleum Corp (50.51 USD)</b>							
2896S	Call	36,00	36,66	1,38	3,5	10	DE000S9U5R226
382VS	Call	41,93	42,70	0,82	5,8	10	DE000S9YELF8
W758S	Call	46,17	46,70	0,41	11,2	10	DE000S9Y7ZU6
<b>OCIN.V. (11.4 EUR)</b>							
5X88S	Call	9,82	10,17	0,15	7,1	10	DE000S9J6H437
<b>Opmobility (10.72 EUR)</b>							
2125S	Call	6,23	6,68	0,44	2,4	10	DE000S9Y7D505
2556S	Call	6,70	7,18	0,40	2,6	10	DE000S9Y2CVA1
251CS	Call	7,20	7,72	0,35	3,0	10	DE000S9U1A2J0
<b>Orange (10.31 EUR)</b>							
268KZ	Call	4,24	4,30	1,21	1,7	5	DE000C1L5BJK9
39F5S	Call	5,08	5,15	5,23	2,0	1	DE000S9Y1UP22
215VZ	Call	5,57	5,65	0,94	2,2	5	DE000C149F27
39F6S	Call	7,02	7,11	3,29	3,1	1	DE000S9Y1UF00
86E1S	Call	7,23	7,32	3,09	3,3	1	DE000S9Y1UR83
2253Z	Call	7,40	7,50	0,58	3,5	5	DE000C149T8N8
11R3S	Call	7,86	7,97	2,45	4,2	1	DE000S9Y1L6U7
32D8S	Call	8,02	8,12	0,45	4,4	1	DE000S9B5ZVH7
11R6S	Call	8,48	8,59	1,83	5,6	1	DE000S9Y1L6W3
11R7S	Call	8,90	9,02	1,41	7,3	1	DE000S9Y1L6X1
7934S	Put	11,95	11,82	1,64	6,2	1	DE000S9J9H445
<b>Osted A/S (267.21 DKK)</b>							
B24S	Call	165,79	173,05	1,36	2,6	10	DE000S9U1NVY0
86X8S	Call	224,10	248,53	0,39	9,0	10	DE000S9W3AC28
<b>OVH Group S.A. (6.21 EUR)</b>							
73C3S	Call	3,10	3,30	1,01	1,6	5	DE000S9Y5669
75C5S	Call	3,60	3,83	0,91	1,8	5	DE000S9Y0JZ0
A391S	Call	4,10	4,36	0,40	2,0	10	DE000S9U08C1
11S4S	Call	4,61	4,91	0,71	2,3	5	DE000S9Y1YV11
4162S	Put	9,47	8,89	0,24	6,6	5	DE000S9J9DUK0
D164S	Put	10,57	9,89	0,46	3,5	5	DE000S9J1S92
<b>Palantir Technologies Inc (74.63 USD)</b>							
5969S	Call	9,09	9,69	31,35	1,1	2	DE000S948J4
54M5S	Call	14,41	15,35	28,80	1,2	2	DE000S9V6Y90
C492S	Call	38,13	40,63	17,46	2,0	2	DE000S1JKL54
F517S	Call	42,12	44,88	15,55	2,3	2	DE000S9J2BTE4
F666S	Call	45,87	48,88	13,76	2,6	2	DE000S9J2CVU4
2446S	Call	54,24	57,79	9,76	3,6	2	DE000S9J2WR6
4037S	Put	103,11	96,60	13,61	2,6	2	DE000S9J6WME6
<b>Paycom Software Inc (209.36 USD)</b>							
68A3S	Call	97,03	106,98	10,56	1,8	10	DE000S9Y0ET26
<b>PayPal Holdings Inc (90.06 USD)</b>							
827VS	Call	37,55	38,54	5,02	1,7	10	DE000S9U0G534
3358S	Call	43,86	45,02	4,41	1,9	10	DE000S9U0YK0
6V15S	Call	48,07	49,34	4,01	2,1	10	DE000S948JK2
F314S	Call	53,54	54,96	3,49	2,4	10	DE000S9W6983
4936S	Call	63,71	65,39	2,51	3,4	10	DE000S9Y7HMU2
995MS	Call	73,59	75,53	1,57	5,4	10	DE000S9J0HQB7
<b>Pdd Holdings Inc (104.18 USD)</b>							
399KS	Call	94,66	98,23	9,44	2,1	5	DE000S9Y9P86
411KS	Call	74,09	78,93	5,72	3,4	5	DE000S9Y9P877
1537S	Call	83,40	88,85	3,94	5,1	5	DE000S9W7T767
<b>Pepeco (143.49 USD)</b>							
7P43S	Call	103,71	105,11	4,27			



Mnmo.	Turbo Call/Put	Strike	Barrière	Cours produit	Elasticité	Parité	ISIN
<b>SAP SE (262.61 EUR)</b>							
9475S	Call	96.97	99.18	16.58	1,6	1,0	DE000S03G382
7265S	Call	108.33	110.81	15.44	1,7	1,0	DE000S082586
V589S	Call	154.77	158.31	10.80	2,4	1,0	DE000S1U7E580
2557S	Call	175.08	179.08	8.77	3,0	1,0	DE000S2YCVB9
B562S	Call	195.47	199.93	6.73	3,0	1,0	DE000S10JWNV6
M298S	Put	277.90	271.93	1.55	1,6	1,0	DE000S166P03
D182S	Put	309.22	302.58	4.69	5,6	1,0	DE000S151VF3
4M14S	Put	360.11	352.58	9.78	2,7	1,0	DE000S19JTN84
<b>Sartorius Stedim Biotech (208.85 EUR)</b>							
3E96Z	Call	116.86	122.35	4.60	2,3	2,0	DE000C18JWZ7
5C71Z	Call	130.41	136.53	3.92	2,7	2,0	DE000C18JLX56
745YS	Call	141.07	147.68	0.67	3,1	100	DE000S12N196
6338S	Put	222.63	212.51	0.13	13,1	100	DE000S11Q0H3
89K7S	Put	243.96	232.87	0.35	5,8	100	DE000S18W9L2
7K17S	Put	360.17	343.80	1.51	1,4	100	DE000S19U7J73
<b>Schneider Electric SA (270.73 EUR)</b>							
0L11S	Call	99.17	100.84	17.18	1,6	1,0	DE000S080HX09
342NS	Call	129.26	131.43	14.17	1,9	1,0	DE000S10UW249
948VS	Call	134.31	136.57	13.67	2,0	1,0	DE000S03G390
5982S	Call	152.75	155.33	11.81	2,3	1,0	DE000S1U1SGV6
B794S	Call	163.42	166.17	10.75	2,5	1,0	DE000S113GX7
2Y87S	Call	174.86	177.80	9.61	2,8	1,0	DE000S15J2E8
7K72S	Call	185.43	188.55	8.55	3,2	1,0	DE000S19U7J81
3377S	Call	196.56	199.87	7.42	3,6	1,0	DE000S16S7Q1
9615S	Call	206.29	209.76	6.47	4,2	1,0	DE000S19TCXZ9
A239S	Call	226.68	230.49	4.43	6,1	1,0	DE000S19T829
3C33S	Put	293.44	288.89	2.29	11,8	1,0	DE000S19YVALL
617MS	Put	344.36	339.03	7.39	3,7	1,0	DE000S10BRN3
<b>SCOR (24.91 EUR)</b>							
637ZS	Call	12.10	12.75	2.56	1,9	5	DE000S12BEL7
686YS	Call	14.15	14.90	2.15	2,3	5	DE000S12NBX8
638ZS	Call	15.10	15.91	1.96	2,5	5	DE000S128E5M
2593S	Call	16.04	16.89	0.88	2,8	10	DE000S15F8E5
18E4S	Put	28.42	26.95	0.70	7,0	5	DE000S11LBM7
5G22S	Put	38.73	36.73	1.38	1,8	10	DE000S18W9R64
<b>Sea Ltd (118.78 USD)</b>							
722BS	Call	71.09	73.84	2.26	2,5	20	DE000S10JBS57
<b>SEB SA (90.29 EUR)</b>							
857VS	Call	60.44	62.69	0.74	3,0	40	DE000S03QE27
8888S	Call	72.07	74.75	0.45	4,9	40	DE000S10C4HF1
<b>SES SA (3 EUR)</b>							
9195S	Call	2.40	2.48	0.12	4,6	5	DE000S16YV4L1
J124S	Call	2.69	2.78	0.06	8,6	5	DE000S12HT55
<b>Shell PLC (32.23 EUR)</b>							
314YZ	Call	3.70	3.76	5.71	1,1	5	DE000C1501Q7
19H3S	Call	12.41	12.60	3.96	1,6	5	DE000S10QCM9
614AS	Put	37.25	36.74	0.50	6,3	10	DE000S10UT7H3
<b>Siemens AG (207.58 EUR)</b>							
9487S	Call	116.24	117.85	9.14	2,3	10	DE000S034NH0
L165S	Call	179.22	181.70	2.86	7,3	10	DE000S16JWQ09
1641S	Put	229.15	226.29	2.18	9,5	10	DE000S10P5L9
<b>Sinopharm Group (201.41 HKD)</b>							
1121S	Call	14.87	15.66	0.66	3,6	1	DE000S100826
8848S	Call	16.94	17.83	0.41	6,1	1	DE000S10J004
<b>SIB (43.85 USD)</b>							
311JZ	Call	6.24	6.41	7.18	1,2	5	DE000C150NB4
261EZ	Call	9.07	9.31	6.64	1,3	5	DE000C150CL2
649CS	Call	29.63	30.42	1.35	3,0	10	DE000S14PWL2
N626S	Call	33.33	34.52	0.97	4,2	10	DE000S17PYR5
<b>Snam Rete Gas Spa (4.35 EUR)</b>							
5975S	Call	3.43	3.48	0.46	4,6	2	DE000S18W9D15
<b>Societe Generale (29.48 EUR)</b>							
707YS	Call	5.18	5.33	4.86	1,2	5	DE000S15BLM35
2720Z	Call	8.02	8.26	4.29	1,4	5	DE000C15BLC2
1A94S	Call	8.70	8.96	4.16	1,4	5	DE000C13CT377
974JS	Call	13.11	13.49	3.28	1,8	5	DE000S10D9X09
6653S	Call	15.57	16.02	2.79	2,1	5	DE000S10D3R16
8E17S	Call	16.23	16.70	2.65	2,2	5	DE000S10QV20U
9951S	Call	16.77	17.25	2.55	2,3	5	DE000S10QV30R
8E18S	Call	17.45	17.96	2.41	2,4	5	DE000S10QV10K
8D79S	Call	17.99	18.52	2.30	2,6	5	DE000S10QV087
8E19S	Call	18.56	19.10	2.19	2,7	5	DE000S10QV066
6G92S	Put	30.85	30.00	0.27	21,1	5	DE000S18W0F69
691QS	Put	33.94	33.01	0.89	6,6	5	DE000S10QED50
73C4S	Put	39.02	37.94	1.91	3,1	5	DE000S10Q5677
<b>Sodexo (70.07 EUR)</b>							
98J0S	Call	27.67	28.54	4.24	1,6	10	DE000S10D9X66
R236S	Call	45.34	46.77	2.47	2,8	10	DE000S16QZ01
L184S	Call	50.36	51.96	1.97	3,5	10	DE000S12K6C0
R237S	Call	56.21	58.00	1.39	5,0	10	DE000S16QZ2R9
74CS	Call	61.21	63.16	0.88	7,9	10	DE000S1A2M4
<b>Standard Bank Corp (1100.32 JPY)</b>							
A534S	Call	505.76	521.05	3.64	1,8	10	DE000S1008067
319YS	Call	560.16	578.64	3.40	2,0	10	DE000S16S6Z4
3523S	Call	657.02	677.91	2.71	2,1	10	DE000S17H4V5
313MS	Call	754.77	778.37	2.11	3,1	10	DE000S19T4T5
<b>SOITEC (85.37 EUR)</b>							
8654S	Call	43.16	45.32	2.11	2,0	20	DE000S110314
9744S	Call	48.10	50.51	1.86	2,3	20	DE000S12JTF73
489MS	Call	52.71	55.34	1.63	2,6	20	DE000S19YXK62
B824S	Call	57.66	60.54	1.38	3,1	20	DE000S11C6W5
J597S	Call	63.34	66.50	1.10	3,8	20	DE000S12J9P57
5Y83S	Call	68.10	71.50	0.86	4,9	20	DE000S16J6M2
4613S	Call	73.26	76.92	0.60	7,0	20	DE000S16J6Y88
537NS	Put	100.09	95.23	0.73	5,8	20	DE000S10JTF3
<b>Solvay (30.24 EUR)</b>							
L172S	Call	18.69	19.13	1.15	2,6	10	DE000S10UW408
L109S	Call	25.06	25.65	0.51	5,8	10	DE000S18W8M05
6G93S	Call	27.05	27.69	0.32	9,2	10	DE000S18W8FH7
<b>Sony Group Corp (3259.14 JPY)</b>							
394FS	Call	1704.82	1763.61	2.37	2,1	4	DE000S16P2UT
A536S	Call	1797.93	1859.93	2.22	2,2	4	DE000S10J0083
M815S	Call	2104.91	2177.50	1.75	2,8	4	DE000S16G64P2
<b>Sopra Steria Group SA (172.65 EUR)</b>							
P924Z	Call	77.01	79.86	1.91	1,8	50	DE000C13JWVU6
623QS	Call	109.02	113.04	1.27	2,7	50	DE000S15S8E80
8884S	Call	138.50	143.61	0.68	5,0	50	DE000S04C4HK1
626QS	Call	150.02	155.55	0.45	7,5	50	DE000S15S8F4
<b>Soundhound AI Inc (16.97 USD)</b>							
7699S	Call	9.73	11.16	6.82	2,3	1	DE000S19CE92
L147ZS	Call	11.45	13.16	1.18	3,0	1	DE000S190C08
<b>SPiE SA (31.39 EUR)</b>							
5517S	Call	14.94	15.38	3.28	1,9	5	DE000S10D4GM5
09K2S	Call	17.42	17.93	2.79	2,2	5	DE000S1A10G65

Mnmo.	Turbo Call/Put	Strike	Barrière	Cours produit	Elasticité	Parité	ISIN
86W3S	Call	23.53	24.22	1.56	4,0	5	DE000S015D5T
B345S	Call	25.86	26.61	1.10	5,6	5	DE000S1D1P2J3
M499S	Call	27.62	28.43	0.75	8,2	5	DE000S06C3D0
<b>Stoify Technology SA (500.59 USD)</b>							
968FS	Call	306.59	321.12	4.58	2,5	40	DE000S16Y2H1
R273S	Call	356.08	372.94	3.43	3,4	40	DE000S12KJN1
5635S	Call	408.02	427.35	0.87	5,2	100	DE000S16JNMR7
<b>Stellantis NV (FR) (12.71 EUR)</b>							
1389S	Call	6.92	7.09	2.90	2,2	2	DE000S1166M4
5560S	Call	7.88	8.07	1.69	2,6	3	DE000S1D1HG3
5476S	Call	8.76	8.97	1.98	3,2	2	DE000S16QV4L
7785S	Call	9.64	9.87	0.61	4,1	5	DE000S16G8H6
213GS	Call	10.53	10.78	1.10	5,7	2	DE000S16G9R58
835QS	Call	10.99	11.25	0.87	7,2	2	DE000S16Y6F1
L168S	Call	11.54	11.82	0.59	10,6	2	DE000S16JWQX7
363NS	Put	13.85	13.54	0.57	11,0	2	DE000S10K413
365NS	Put	14.87	14.53	1.08	5,8	2	DE000S10K421
144SS	Put	16.07	15.71	1.68	3,8	2	DE000S16YNT45
628QS	Put	18.14	17.73	2.71	2,3	2	DE000S15F8F2
<b>Stellantis NV (IT) (12.72 EUR)</b>							
3606S	Call	9.00	9.27	1.86	3,4	2	DE000SD1JYV7
<b>STMicroelectronics (24.64 EUR)</b>							
492MS	Call	14.58	14.88	5.04	2,4	2	DE000S199X70
394RS	Call	18.43	18.80	3.11	3,9	2	DE000S16GDA0
921SS	Call	19.56	19.95	2.55	4,4	2	DE000S16Y4M9
629QS	Call	20.45	20.86	2.10	5,8	2	DE000S15G8F0
818FS	Call	21.60	22.03	1.53	8,0	2	DE000S16Y6M13
L1099S	Call	22.64	23.03	1.01	12,1	2	DE000S19QH51
<b>Swiss Re AG (137.41 CHF)</b>							
6E91S	Call	46.03	46.78	4.84	1,5	20	DE000C189T89
3M77S	Call	79.17	80.46	3.09	2,3	20	DE000S061163
<b>Svensco SA (74.54 EUR)</b>							
7983S	Call	64.82	66.31	0.61	7,6	16	DE000S19A5S77
<b>Takeaway Com Holding Ord Shs (11.74 EUR)</b>							
95P1S	Call	7.36	7.78	0.88	2,6	5	DE000S10Z0E4
24J3S	Call	9.36	9.88	0.47	4,9	5	DE000S12MV58
R678S	Call	10.38	10.97	0.27	8,4	5	DE000S12J2M2

Mnmo.	Turbo Call/ Put	Strike	Barrière	Cours produit	Elasticité	Parité	ISIN
5089S	Put	121.19	118.95	1.80	5.7	10	DE000S089546
<b>Virbac SA (311.92 EUR)</b>							
6558Z	Call	162.03	171.75	1.48	2.1	100	DE000CJ83D29
9P42S	Call	187.37	198.60	1.23	2.5	100	DE000S815345
6R04S	Call	212.74	225.48	0.98	3.1	100	DE000S82ND86
80L7S	Call	237.27	251.48	0.73	4.2	100	DE000S0198W2
953LS	Call	259.40	274.94	0.25	6.0	200	DE000S00Q297
G597S	Call	281.62	298.49	0.14	10.4	200	DE000S05U04E0
<b>Viridien (60.72 EUR)</b>							
R214S	Call	28.51	30.69	0.32	1.9	100	DE000S06U540
<b>Vistra Energy Corp (193.5 USD)</b>							
V117S	Call	93.55	99.11	9.55	1.9	10	DE000S0JZU10
9Y85S	Call	112.64	119.33	3.86	2.4	20	DE000S0J2H7G0
6K14S	Call	132.30	139.33	2.93	3.1	20	DE000S0J734M9
B383S	Put	209.89	197.91	0.78	11.4	20	DE000S0J05FY6
<b>Vivendi (2.49 EUR)</b>							
7K95S	Call	1.08	1.12	0.28	1.7	5	DE000S0J75EM7
7K96S	Call	1.27	1.32	0.24	2.0	5	DE000S0J75EN5
P152S	Call	1.46	1.52	0.20	2.4	5	DE000S0J7RZV0
7K98S	Call	1.86	1.92	0.12	3.8	5	DE000S0J75E08
P156S	Call	1.94	2.02	0.10	4.5	5	DE000S0J7RZW8
P157S	Call	2.13	2.22	0.07	6.2	5	DE000S0J7RZJ6
<b>Vodafone Group (0.68 GBP)</b>							
9457S	Call	0.45	0.47	0.27	2.9	1	DE000S0W1R1R2
286VS	Call	0.56	0.57	0.15	5.0	1	DE000S0X1X308
<b>Volkswagen AG Preferred Stock (94.6 EUR)</b>							
136VS	Call	58.48	59.23	3.61	2.6	10	DE000S0Y98B53
2424S	Call	68.17	69.05	0.52	3.6	50	DE000C1L7C435
3728S	Call	75.38	76.35	1.92	4.9	10	DE000S0U20P11
137VS	Put	109.47	108.21	1.50	6.3	10	DE000S0Y98B61
<b>Votalia SA (6.88 EUR)</b>							
4087S	Call	5.17	5.54	0.08	3.8	20	DE000S0W7JUC1
91K4S	Call	6.16	6.60	0.03	8.6	20	DE000S0W89L37
8993S	Put	18.45	17.18	0.57	0.6	20	DE000S0Y1Z8K4
<b>VusionGroup (168.67 EUR)</b>							
2949S	Call	114.49	121.12	1.08	3.1	50	DE000S0J7EC45
N951S	Call	133.41	141.13	0.70	4.8	50	DE000S0J7P3W1
<b>Walmart Inc (93.1 USD)</b>							
59L8S	Call	40.17	41.23	10.11	1.7	5	DE000S0W90K85
9J16S	Call	45.89	47.09	9.02	2.0	5	DE000S0W9W1F2
8V65S	Call	50.71	52.04	8.10	2.2	5	DE000S0W9JW10
5C73S	Call	55.82	57.29	7.12	2.5	5	DE000S0U91Q27
2672S	Call	66.67	68.42	2.52	3.5	10	DE000S0J2W1C2
J233S	Call	72.05	73.95	2.01	4.3	10	DE000S0J2V724
D194S	Call	76.68	78.70	1.56	5.6	10	DE000S0J15VM9
6V85S	Call	82.65	84.82	0.99	8.6	10	DE000S0J6C3W6
5794S	Put	112.05	109.35	1.81	4.8	10	DE000S0J6HLE1
<b>Weichai Power Co Ltd (13.45 HKD)</b>							
A897S	Call	9.30	10.04	0.50	3.2	1	DE000S0U1E9U8
<b>Wendel (99.17 EUR)</b>							
3U07Z	Call	36.07	36.72	1.57	1.6	40	DE000C1SDCM4
7033S	Call	61.91	63.02	0.93	2.6	40	DE000S0H3TH82
795NS	Call	66.26	69.48	0.77	3.2	40	DE000S0U00V11
7311S	Call	76.77	80.18	0.51	4.8	40	DE000S0U7LZV8
9J75S	Call	85.90	90.18	0.26	9.2	40	DE000S0J9M277
<b>WFD Unibail-Rodamco (75.13 EUR)</b>							
3164Z	Call	31.49	31.99	2.18	1.7	20	DE000C1S02W33
34F9S	Call	37.71	38.31	1.87	2.0	20	DE000S0D5K322
8723S	Call	41.42	42.08	3.38	2.2	10	DE000S0Q02RT3
D368S	Call	54.33	55.19	2.08	3.6	10	DE000S0U2LD47
F854S	Call	56.33	57.22	1.88	4.0	10	DE000S0U226E8
G327S	Call	58.40	59.33	1.67	4.4	10	DE000S0U27S86
3365S	Call	60.52	61.48	1.47	5.1	10	DE000S0U29UC8
R695S	Call	62.55	63.54	1.26	5.9	10	DE000S0U5MGH9
8224S	Call	66.69	67.75	0.85	8.7	10	DE000S0Y7NZG1
94R2S	Put	85.61	84.37	0.52	7.1	20	DE000S0D3FR93
29Q3S	Put	116.32	114.63	4.12	1.8	10	DE000S0Y07TH7
<b>Worldline SA (7.99 EUR)</b>							
A223S	Call	3.65	3.82	0.21	1.8	20	DE000S0Y9YJF0
495MS	Call	4.09	4.29	0.19	2.0	20	DE000S0Y99X96
451FS	Call	4.53	4.75	0.17	2.2	20	DE000S0Y96PYC0
741KS	Call	4.97	5.21	0.15	2.5	20	DE000S0Y9WE44
5468S	Call	5.45	5.71	0.12	3.1	20	DE000S0J6QVQ3
58X7S	Call	5.89	6.17	0.10	3.6	20	DE000S0J6HA45
4595S	Call	6.40	6.71	0.08	4.4	20	DE000S0J6VGG7
2M12S	Call	6.91	7.21	0.05	6.7	20	DE000S0J9QH77
746KS	Put	9.74	9.29	0.08	4.4	20	DE000S0Y9UW69
<b>X-FAB Silicon Foundries SE (5.13 EUR)</b>							
8656S	Call	2.52	2.70	0.52	1.9	5	DE000S0J10330
352LS	Call	2.99	3.21	0.42	2.4	5	DE000S0Y9G636
6470S	Call	3.46	3.71	0.33	3.0	5	DE000S0Y58F14
F749S	Call	3.96	4.25	0.23	4.3	5	DE000S0J2CWX6
W418S	Call	4.44	4.76	0.13	7.3	5	DE000S0J7WZU8
<b>Xiaomi Corp (85.59 HKD)</b>							
1108S	Call	7.49	7.86	0.85	1.3	4	DE000S0N84LW5
194LS	Call	12.01	12.59	0.71	1.5	4	DE000S0U0Q3K9
2E56S	Call	14.09	14.77	0.65	1.6	4	DE000S0W7SCP2
747GS	Call	16.10	16.87	0.59	1.8	4	DE000S0Y7L9V7
447MS	Call	18.08	18.94	0.53	2.0	4	DE000S0Y99X9C7
C468S	Call	21.83	22.87	0.41	2.5	4	DE000S0J1HH92
4287S	Call	26.01	27.25	0.28	3.6	4	DE000S0J6THM5
<b>XPeng Inc (14.91 USD)</b>							
2359S	Call	9.58	10.11	5.06	2.7	1	DE000S0J7KRT6
<b>Zurich Insurance Group AG (531.26 CHF)</b>							
1F15S	Call	405.34	409.99	2.67	4.2	50	DE000S0Y2VFW1

## Turbos illimités BEST

Mnmo.	Turbo Call/ Put	Strike = barrière	Cours produit	Elasticité	Parité	ISIN
<b>3M (148.33 USD)</b>						
84P9S	Call	90.10	11.12	2.5	5	DE000S0Y00N13
<b>AB5Vie Inc (172.64 USD)</b>						
N546S	Call	152.59	1.99	8.3	10	DE000S0U6KDP1
<b>Accenture PLC (357.08 USD)</b>						
6V69S	Call	271.73	4.06	4.0	20	DE000S0Y9AL80
<b>Accor (48.83 EUR)</b>						
232WZ	Call	20.76	2.82	1.7	10	DE000C1L5AZJ9
935CS	Call	30.19	3.76	2.6	5	DE000S0U1KWL0
B255S	Call	31.29	3.54	2.8	5	DE000S0U1M4E0
625TS	Call	35.47	2.71	3.6	5	DE000S0Y7MAX1

Mnmo.	Turbo Call/ Put	Strike = barrière	Cours produit	Elasticité	Parité	ISIN
988ES	Call	39.55	1.90	5.1	5	DE000S1J1BKJ4
1369S	Call	43.57	1.10	8.8	5	DE000S0J6Y5W6
8M66S	Put	52.30	0.74	13.0	5	DE000S0U9VPU6
M369S	Put	62.29	2.72	3.6	5	DE000S0J694V6
<b>Adobe Inc (437.28 USD)</b>						
5844S	Call	383.24	0.53	7.3	100	DE000S0W7WUP6
2956S	Put	506.21	0.67	5.9	100	DE000S0J7ECU9
1N45S	Put	606.19	1.63	2.5	100	DE000S0U9LUG4
<b>ADP (111 EUR)</b>						
2532Z	Call	88.41	0.57	4.8	40	DE000C1L5AZO4
7477S	Call	100.57	0.27	9.9	40	DE000S0D29S54
28R6S	Put	134.73	0.60	4.5	40	DE000S0Y9FMV3
<b>Advanced Micro Devices Inc (123.54 USD)</b>						
76V8S	Call	60.68	6.06	1.9	10	DE000S0Q1R1J85
352AS	Call	85.29	3.71	3.2	10	DE000S0E08EE6
1Y89S	Call	93.55	2.92	4.0	10	DE000S0J7MLY5
2Y98S	Call	97.61	2.53	4.6	10	DE000S0W9DJP1
52W5S	Call	104.14	1.92	6.1	10	DE000S0W6MKP8
219DS	Call	108.41	1.52	7.7	10	DE000S0U1MB74
5720S	Call	114.39	0.97	11.9	10	DE000S0Y58R00
<b>Adyen NV (1500.31 EUR)</b>						
6F95S	Call	988.41	5.20	2.9	100	DE000S0J2Z7Y9
4346S	Call	1194.89	3.16	4.7	100	DE000S0J7F9Q3
5844S	Call	1295.79	2.15	6.9	100	DE000S0J6J2R2
<b>Anglo-Eagle Mines Ltd (69.24 USD)</b>						
6554S	Call	54.44	6.65	2.5	5	DE000S0W77MV0
7176S	Call	64.83	2.33	3.5	10	DE000S0Y7MDC9
<b>Air France - KLM (7.44 EUR)</b>						
7476S	Call	4.44	3.02	2.5	1	DE000S0J29U93
99H8S	Call	5.47	1.99	3.7	1	DE000S0J2HMN8
82K8S	Call	6.00	1.49	5.0	1	DE000S0W8AE17
4375S	Call	6.31	1.15	6.3	1	DE000S0J25U8V
91K4S	Call	6.53	0.95	7.8	1	DE000S0W98NE4
11J1S	Call	6.86	0.62	11.4	1	DE000S0J2HMP3
G544S	Put	8.78	1.39	5.4	1	DE000S0J2F013
5912S	Put	9.54	2.12	3.5	1	DE000S0J6YGV9
8V25S	Put	9.76	2.36	3.2	1	DE000S0Y1P666
32P1S	Put	10.74	3.31	2.2	1	DE000S0Y0TQU3
129PS	Put	27.70	2.00	0.4	10	DE000S0D153L0
<b>Air Liquide (161.51 EUR)</b>						
7534S	Call	79.48	8.25	2.0	10	DE000C1L7BT44
55T3S	Call	85.55	7.64	2.1	10	DE000S0D36Z20
7535S	Call	91.69	7.00	2.3	10	DE000C1L7BTG2
50R7S	Call	97.52	6.45	2.5	10	DE000S0D3KQ30
7K11S	Call	103.70	5.83	2.8	10	DE000S0B0H7N6
50R8S	Call	109.65	5.23	3.1	10	DE000S0D3KQ48
37W7S	Call	114.36	4.76	3.4	10	DE000S0J10HV3
54X8S	Call	119.10	4.29	3.8	10	DE000S0D3DVA3
86K4S	Call	123.88	3.81	4.2	10	DE000S0J3EDE1
979LS	Call	128.52	3.35	4.8	10	DE000S0D3KXC90
297WS	Call	133.39				



Mnmo.	Turbo Call/Put	Strike = barrière	Cours produit	Elasticité	Parité	ISIN
81U1S	Call	22,91	6,43	2,8	2	DE000S01JS11
8632S	Call	24,10	5,84	3,0	2	DE000S0160W7
9595S	Call	25,28	10,49	3,4	1	DE000S03Q0Z0
G141S	Call	29,17	6,62	5,4	1	DE000S024Q40
G834S	Call	29,71	6,08	5,8	1	DE000S05HF22
U732S	Call	30,23	5,56	6,4	1	DE000S069283
5318S	Call	32,28	1,76	10,1	2	DE000S06J5HM
2A19S	Call	33,27	1,27	13,9	2	DE000S09JT6T
7967S	Put	39,39	3,84	9,2	1	DE000S07S887
<b>Baidu, Inc. ADS (83.65 USD)</b>						
6213S	Call	58,71	2,41	3,3	10	DE000S16CQW1
146VS	Call	68,91	1,43	5,4	10	DE000S09BPC2
<b>Baker Hughes Co (46.82 USD)</b>						
4679S	Call	27,76	3,63	2,4	5	DE000S067519
<b>Barrick Gold (16.16 USD)</b>						
6873S	Call	12,10	1,96	3,8	2	DE000S02QRX5
4517S	Call	13,35	1,36	5,5	2	DE000S00Q647
149RS	Call	14,61	0,76	9,5	2	DE000S07DRP3
<b>Barry Callebaut AG (1063.31 CHF)</b>						
Y355S	Call	1035,05	0,36	31,3	100	DE000S0082F2
<b>Berkshire Hathaway B (470.11 USD)</b>						
3051Z	Call	194,68	13,23	1,7	20	DE000CL50FW6
221RZ	Call	209,05	12,53	1,8	20	DE000CL49K3F
7782S	Call	237,98	11,14	2,0	20	DE000CL7CUW5
7U30S	Call	266,15	9,79	2,3	20	DE000S04A372
77F0S	Call	294,28	8,44	2,6	20	DE000S01APC6
<b>Best Buy Co Inc (84.27 USD)</b>						
823AS	Call	65,15	1,82	4,1	10	DE000S00VPA6
426KS	Put	118,24	1,62	2,4	20	DE000S09XPX3
<b>BioMerieux (114.54 EUR)</b>						
7619S	Call	74,37	2,02	2,8	20	DE000S008826
2488S	Call	86,33	1,42	4,0	20	DE000S03MNH7
427GS	Call	92,54	1,11	5,1	20	DE000S07DT38
457RS	Call	96,69	0,91	6,2	20	DE000S06C434
<b>Bio-Rad Laboratories Inc (354.28 USD)</b>						
776BS	Call	225,73	2,44	2,7	50	DE000S007WG1
2443S	Call	277,96	1,44	4,4	50	DE000S06GLV6
<b>BlackRock Inc (1011.92 USD)</b>						
682NS	Call	550,52	8,77	2,2	50	DE000S000D19
389CS	Call	606,42	7,69	2,4	50	DE000S01DHP5
L171S	Call	718,33	5,55	3,3	50	DE000S02MP83
932KS	Call	821,02	3,59	5,4	50	DE000S09YU12S
957AS	Put	1186,74	1,64	5,9	100	DE000S098730
<b>Blackstone Inc (181.79 USD)</b>						
7815S	Call	131,23	2,39	3,5	20	DE000S09GME3
2443S	Call	151,30	1,43	5,6	20	DE000S07JCL7
<b>BMW (78.73 EUR)</b>						
3150S	Call	56,63	1,11	3,5	20	DE000S03MGB8
869FS	Put	87,81	0,47	8,2	20	DE000S06ZBB9
<b>BNP Paribas (62.96 EUR)</b>						
4K02S	Call	23,74	7,89	1,6	5	DE000S08RUNN
79J3S	Call	33,99	5,83	2,2	5	DE000S090N22
Y683S	Call	36,37	2,68	2,3	10	DE000S03FX21
37W9S	Call	42,48	2,07	3,0	10	DE000S010HX9
8633S	Call	46,06	1,71	3,7	10	DE000S02160X5
9798S	Call	47,20	1,60	3,9	10	DE000S02ZKK8
6E39S	Call	48,36	1,48	4,2	10	DE000S02C684
9799S	Call	49,51	1,36	4,6	10	DE000S02XKL6
8E88S	Call	50,68	1,25	5,0	10	DE000S02V611
1U11S	Call	51,83	1,13	5,5	10	DE000S02ZKM4
1U12S	Call	52,99	1,02	6,1	10	DE000S02ZKN2
7P55S	Call	54,03	0,92	6,8	10	DE000S098N9G
W251S	Call	55,12	0,81	7,7	10	DE000S09S3W3
6A98S	Call	61,06	0,46	26,8	5	DE000S09XU6
<b>Boeing (176.56 USD)</b>						
453NS	Call	109,91	6,42	2,6	10	DE000S010M57
841FS	Call	120,24	5,43	3,1	10	DE000S09Y602
8658S	Call	125,62	4,92	3,4	10	DE000S01BH15
991VS	Call	130,78	4,43	3,8	10	DE000S09P5P8
8619S	Call	136,01	3,93	4,2	10	DE000S01BH23
5377S	Call	146,11	2,96	5,6	10	DE000S06HBD2
L918S	Call	156,18	2,01	8,2	10	DE000S06J6Q2
9E72S	Put	215,97	3,82	4,4	10	DE000S075VA9
6P31S	Put	246,07	6,69	2,5	10	DE000S06WAC0
<b>Bolloré SE (5.82 EUR)</b>						
79P2S	Call	3,79	2,04	2,8	1	DE000S016KP4
25U5S	Call	4,45	1,38	4,2	1	DE000S03P758
69F3S	Call	4,86	0,97	5,9	1	DE000S01WC11
9R13S	Call	5,07	0,77	7,5	1	DE000S01NCR05
M912S	Call	5,40	0,44	12,9	1	DE000S06GBA5
<b>Bouygues (30.87 EUR)</b>						
7379S	Call	22,11	1,77	3,5	5	DE000CL7BNY8
571DS	Call	23,53	1,49	4,1	5	DE000S010AU6
7K17S	Call	24,56	1,28	4,8	5	DE000S06HPD3
2766S	Call	25,80	1,03	5,9	5	DE000S02PDS2
8P57S	Call	26,98	0,80	7,6	5	DE000S01S235
3957S	Call	27,98	0,60	10,1	5	DE000S066K81
<b>Bristol-Myers (57.11 USD)</b>						
4N69S	Call	36,87	3,88	2,7	5	DE000S09QAY0
934KS	Call	42,00	2,89	3,6	5	DE000S09U141
E167S	Call	47,10	1,92	5,7	5	DE000S01Y768
<b>Broadcom Inc (245.28 USD)</b>						
2K99S	Call	108,83	26,26	1,8	5	DE000S07J5A9
1C55S	Call	119,64	12,11	1,9	10	DE000S09VKA9
98V2S	Call	124,98	11,60	2,0	10	DE000S06GV08
85P8S	Call	130,25	11,10	2,1	10	DE000S090N88
68X1S	Call	135,42	10,60	2,2	10	DE000S09WLD1
992VS	Call	140,56	10,10	2,3	10	DE000S09S0Q6
4282S	Call	160,95	8,15	2,8	10	DE000S06TMN3
4256S	Call	171,02	7,19	3,2	10	DE000S061XA2
3452S	Call	180,98	6,18	3,7	10	DE000S07JHC2
3451S	Call	191,07	5,28	4,3	10	DE000S07JHC0
2K87S	Call	201,17	4,32	5,3	10	DE000S07JDR3
2M13S	Call	221,17	1,22	9,2	20	DE000S09QH85
2955S	Put	259,04	0,75	14,5	20	DE000S07JCV7
2586S	Put	279,04	1,68	6,7	20	DE000S07JGG2
M673S	Put	309,04	3,10	3,7	20	DE000S07JFK4
<b>Brown &amp; Brown (105.33 USD)</b>						
W975S	Call	56,34	9,38	2,1	5	DE000S05U20N3
825AS	Call	67,48	3,63	2,7	10	DE000S00UCLC2
7A79S	Call	78,41	2,58	3,7	10	DE000S0783V2
936KS	Call	88,67	1,60	6,3	10	DE000S09U158
<b>Burberry Group PLC (106.83 GBP)</b>						
953AS	Call	1,31	7,25	1,7	1	DE000S0985N6
<b>Cadence Design Systems Inc (312.31 USD)</b>						
826AS	Call	226,23	8,21	3,5	10	DE000S00U0L0

Mnmo.	Turbo Call/Put	Strike = barrière	Cours produit	Elasticité	Parité	ISIN
U681S	Call	248,08	3,06	4,6	20	DE000SU67527
<b>Cameco (54.37 USD)</b>						
1238S	Call	43,33	2,09	4,6	5	DE000S010AMF2
612DS	Call	47,43	1,32	7,0	5	DE000S010Y73
<b>Canadian Pacific Kansas City L (77.91 USD)</b>						
6519S	Call	56,78	4,02	3,5	5	DE000S09WSZ5
<b>Capgemini SE (164.21 EUR)</b>						
9444S	Call	109,88	5,49	3,0	10	DE000S023713
8735S	Call	120,04	4,48	3,6	10	DE000S010504
3362S	Call	125,11	3,98	4,1	10	DE000S07JCKN1
1482S	Call	130,22	3,47	4,7	10	DE000S02BTJ3
1255S	Call	140,41	2,46	6,6	10	DE000S03LXD1
Y557S	Call	147,30	1,78	9,1	10	DE000S01DKB2
P171S	Call	152,30	1,30	12,5	10	DE000S07JST4
8M83S	Call	157,27	0,83	19,5	10	DE000S09Y1W2
8736S	Put	174,77	1,17	13,9	10	DE000S010512
133PS	Put	194,70	3,12	5,2	10	DE000S02JZD9
<b>Carl Zeiss Meditec (49.11 EUR)</b>						
Y946S	Call	30,69	3,72	2,6	5	DE000S07JVE18
<b>Carlsberg A/S (726.29 DKK)</b>						
6V65S	Call	648,25	2,20	8,8	5	DE000S09AL49
<b>Carmin Corp (25.87 USD)</b>						
E228S	Call	18,68	6,96	3,5	1	DE000S0119Y6
3267S	Call	20,69	5,04	4,9	1	DE000S0617B9
<b>Carrefour (13.2 EUR)</b>						
93F7S	Call	8,47	0,96	2,7	5	DE000S01Y1Z2
3641S	Call	9,52	0,75	3,5	5	DE000S010169
2547Z	Call	10,57	0,72	4,7	10	DE000CL5A029
7676S	Call	11,31	0,39	6,6	5	DE000S01W0D6
214PZ	Call	11,84	0,14	8,8	10	DE000CL49E24
1511S	Call	12,52	0,15	16,5	5	DE000S00UQZB4
H451Z	Call	13,07	0,02	44,0	10	DE000CUC36Z2
5447S	Put	14,65	0,29	8,8	5	DE000S06QVU5
7N14S	Put	21,47	0,82	1,6	10	DE000S07HXV3
<b>Carrier Global Corp (71.01 USD)</b>						
Y958S	Call	50,27	3,95	3,3	5	DE000S010GFO
<b>Caterpillar Inc (395.52 USD)</b>						
9338S	Call	143,88	3,69	5,1	20	DE000S09U166
<b>Celastus (26.15 USD)</b>						
S117S	Call	19,84	5,84	3,8	1	DE000S02JRYA8
S795S	Call	21,88	0,78	5,3	5	DE000S02JTR04
973NS	Call	23,92	0,41	8,9	5	DE000S02JDR3
<b>Charles Schwab Corp (81.67 USD)</b>						
E169S	Call	61,13	3,89	3,8	5	DE000S01JY76
<b>Cheniere Energy Inc (250.05 USD)</b>						
686PS	Call	166,09	7,97	2,9	10	DE000S02JHE0
V923S	Call	186,09	6,06	3,9	10	DE000S07JVE3
<b>Chevron (158.81 USD)</b>						
9P35S	Call	106,38	10,06	3,0	5	DE000S07AU16
<b>Chipotle Mexican Grill Inc (56.27 USD)</b>						
831AS	Call	33,93	10,69	2,5	2	DE000S00VHL1
W977S	Call	40,67	7,48	3,5	2	DE000S02SUQ06
4687S	Call	45,13	5,35	2,0	2	DE000S02QRJ0
<b>CIGNA (90.75 USD)</b>						
D175S	Call	34,02	5,43	1,6	10	DE000S02DDW1
<b>Cintas Corp (199.85 USD)</b>						
F741S	Call	125,31	5,68	2,6	13	DE000S02Z646
1C58S	Call	152,84	1,79	4,0	25	DE000S09VKD3
<b>Cirrus Logic Inc (100.94 USD)</b>						
6V77S	Call	68,10	1,57	2,9	20	DE000S09AMF6
<b>Cisco (60.98 USD)</b>						
3K11S	Call	43,11	3,42	3,3	5	DE000S07J556
<b>Clariane SE (2.16 EUR)</b>						
7D79S	Put	6,79	0,46	0,5	10	DE000S01E3P9
2P73S	Put	7,69	0,55	0,4	10	DE000S08P207
<b>CME Group Inc (231.18 USD)</b>						
D119S	Call	160,65	6,68	3,2	10	DE000S02DDY7
U683S	Call	182,54	4,58	4,5	10	DE000S067543
<b>Cognizant Technology Solutions (78.3 USD)</b>						
685NS	Call	55,68	4,25	3,3	5	DE000S000D43
835AS	Call	67,00	1,04	7,2	10	DE000S00VLM1
<b>Coinbase Global Inc (292.29 USD)</b>						
115VS	Call	125,48	1,61	1,7	100	DE000S099BFS
525JS	Call	135,81	1,52	1,8	100	DE000S099EH5
116VS	Call	146,20	1,42	2,0	100	DE000S099BG3
447LS	Call	156,50	1,32	2,1	100	DE000S099EY4
855ES	Call	166,71	1,22	2,3	100	DE000S099WF2
F548S	Call	187,06	1,03	2,7	100	DE000S099JTW4
F549S	Call	207,44	0,83	3,3	100	DE000S099JTX2
6639S	Call	227,77	0,64	4,3	100	DE000S099ZF2W0
9157S	Call	247,74	0,46	5,9	100	DE000S099JL3H4
4M43S	Call	267,57	0,27	10,0	100	

Mnmo.	Turbo Call/Put	Strike = barrière	Cours produit	Elasticité	Parité	ISIN
2549Z	Call	6.05	1.92	1.6	5	DE000CL5A1H5
1199S	Call	7.94	1.54	2.0	5	DE000R8E708
S448S	Call	10.34	5.34	2.9	1	DE000S06M9S5
175VS	Call	10.93	0.94	3.3	5	DE000S0N1L972
5C51S	Call	12.11	3.57	4.4	1	DE000S08Q0205
284KS	Call	12.69	2.99	5.2	1	DE000S1VCSX0
1U15S	Call	13.26	2.42	6.4	1	DE000S1V2KQ05
22Q4S	Put	16.55	0.98	15.8	1	DE000S1V6HC4
1084S	Put	18.53	2.95	5.3	1	DE000S1V7CRN9
<b>Equinix Inc (93.05 USD)</b>						
9966S	Call	601.59	1.60	2.7	200	DE000S03Q4G2
3X99S	Call	724.58	1.01	4.2	200	DE000S04W0H7
<b>Equinor ASA (276.51 NOK)</b>						
Q846S	Call	191.98	7.31	3.2	1	DE000S1U63489
<b>Eramet (57.18 EUR)</b>						
6457S	Call	36.86	0.41	2.7	50	DE000S1J19D03
B764S	Call	40.96	0.33	3.4	50	DE000S1J1C507
C436S	Call	44.02	0.27	4.1	50	DE000S1J1HHA6
3258S	Call	46.09	0.28	4.9	40	DE000S03MGV6
B767S	Call	48.18	0.18	6.0	50	DE000S1J1C5E5
4244S	Call	50.19	0.15	7.1	50	DE000S1J16X17
Z534S	Call	52.19	0.11	9.1	50	DE000S1J1Y2W2
<b>EssilorLuxottica (255.42 EUR)</b>						
80J2S	Call	127.88	6.41	2.0	20	DE000S0D09N84
25U8S	Call	152.28	5.19	2.5	20	DE000S03W8T82
3188S	Call	169.61	8.67	2.9	10	DE000S1U00V05
7176S	Call	185.89	7.03	3.6	10	DE000S1J1V1P3
4616S	Call	206.67	4.96	5.1	10	DE000S1U64A41
H974S	Call	216.78	3.95	6.4	10	DE000S1J2CJR2
8711S	Call	226.86	2.95	8.6	10	DE000S1J28K02
7M17S	Call	236.82	0.99	12.8	20	DE000S1J9WTM8
3D97S	Put	271.15	1.69	14.9	10	DE000S1W7KDP7
<b>Estee Lauder Inc (78.96 USD)</b>						
3246S	Call	60.64	1.77	4.0	10	DE000S1J617R5
<b>Btsy Inc (52.05 USD)</b>						
3258S	Call	46.07	1.18	8.4	5	DE000S1U549U5
<b>EURAZEO SE (77.75 EUR)</b>						
D342S	Call	58.46	0.97	4.0	20	DE000S0U2LC55
<b>Euronext NV (110.7 EUR)</b>						
8552S	Call	55.84	2.76	2.0	20	DE000S1Q1X290
44W7S	Put	121.02	5.4	10.1	20	DE000S1Y6LC10
<b>Evolution AB (83.71 SEK)</b>						
6785S	Call	653.22	3.32	4.4	5	DE000S1Y6WJ46
<b>Ferrari NV (439.88 USD)</b>						
55G7S	Call	374.98	3.13	6.3	20	DE000S1W8VCL7
<b>First Majestic Silver Corp (8.3 CAD)</b>						
479DS	Call	5.56	1.88	2.9	1	DE000S1U1Q2B9
3K24S	Call	6.10	1.53	3.5	1	DE000S1U7LX24
<b>First Solar (183.19 USD)</b>						
1034S	Call	157.71	1.24	7.1	20	DE000S1W7E399
X314S	Call	177.75	0.31	21.4	20	DE000S1Y5F9V9
<b>Fiserv Inc (208.79 USD)</b>						
8664S	Call	113.12	18.14	2.1	5	DE000S0U0VME6
7488S	Call	134.99	6.97	2.7	10	DE000S1U78334
949KS	Call	155.54	5.01	3.7	10	DE000S1Y9U210
<b>Fornia (9.35 EUR)</b>						
231LS	Call	6.00	0.34	2.7	10	DE000S1Y9QY58
817FS	Call	6.51	0.29	3.4	10	DE000S1Y9ZBC7
4598S	Call	7.03	0.24	3.7	10	DE000S1Y9C459
S812S	Call	7.34	0.20	4.5	10	DE000S1J2TFS5
Z536S	Call	8.04	0.14	6.2	10	DE000S1J7V2V8
Z537S	Call	8.24	0.12	7.2	10	DE000S1J7V2Z5
1479S	Call	9.24	0.02	31.2	10	DE000S1J9PG95
5490S	Put	10.95	0.16	5.5	10	DE000S1Y8AM00
138VS	Put	11.95	0.26	3.5	10	DE000S1Y2D2X9
122KS	Put	12.94	0.36	2.5	10	DE000S1Y1E222
83G1S	Put	13.93	0.46	2.0	10	DE000S1Y17607
<b>Franco-Nevada Corp (131.34 USD)</b>						
923CS	Call	89.36	3.98	3.0	10	DE000S1U1K226
H911S	Call	100.80	2.89	4.1	10	DE000S1U783L3
<b>Fresnillo Plc (6.93 GBP)</b>						
H245S	Call	3.32	4.28	1.9	1	DE000S1U9F2M1
A764S	Call	4.42	2.98	2.7	1	DE000S1U081P3
7U28S	Call	4.96	2.34	3.4	1	DE000S1W8N754
6185S	Put	7.98	1.28	6.4	1	DE000S1Y05C45
<b>Gaztransport et technigaz SA (145.82 EUR)</b>						
25T9S	Call	51.92	2.36	1.5	40	DE000S1D31SF7
31T2S	Call	58.45	2.19	1.7	40	DE000S1D32Q90
3451S	Call	64.90	2.03	1.8	40	DE000S03M6G89
79R3S	Call	95.20	1.28	2.8	40	DE000S1Y9KSD8
G151S	Call	102.05	1.11	3.3	40	DE000S1U24R87
52E1S	Call	106.57	0.99	3.6	40	DE000S1Y1P8E7
F878S	Call	112.37	0.85	4.2	40	DE000S1U236T6
469FS	Call	117.98	0.71	5.1	40	DE000S1Y2JK93
4751S	Call	123.03	0.58	6.2	40	DE000S1Y9U1J2
6931S	Call	127.96	0.46	7.8	40	DE000S1J7ZVE5
3118S	Call	132.95	0.34	10.4	40	DE000S1J78402
<b>Gecina SA (91.09 EUR)</b>						
23J8S	Call	72.24	0.48	4.6	40	DE000S1Y2JKL2
<b>Getlink (15.13 EUR)</b>						
4F44S	Call	11.11	2.03	3.7	2	DE000S1R81Y29
27B3S	Call	13.72	0.37	10.0	4	DE000S1B58575
12Q1S	Put	17.86	0.55	5.4	5	DE000S1N84LX3
763KS	Put	22.69	1.52	2.0	5	DE000S1N42GW3
<b>Gilead Sciences Inc (92.47 USD)</b>						
3K12S	Call	64.27	5.51	3.1	5	DE000S1U7J64
951KS	Call	74.54	3.55	5.0	5	DE000S1Y02K8
<b>Glencore Xstrata International PLC (3.79 GBP)</b>						
A765S	Call	3.26	0.65	6.9	1	DE000S1U081Q1
<b>Grainger WW Inc (111.65 USD)</b>						
Q813S	Call	657.33	4.36	2.4	100	DE000S1U63EV1
U721S	Call	877.14	2.25	4.4	100	DE000S1U67V68
<b>GXO Logistics Inc (45.29 USD)</b>						
V934S	Call	30.82	2.77	3.0	5	DE000S1J7E0Q7
C851S	Call	40.91	0.85	10.2	5	DE000S1U10W02
<b>Heidelberg Materials AG (132.82 EUR)</b>						
3249S	Call	93.69	3.95	3.4	10	DE000S1J617N4
<b>Heineken (66.06 EUR)</b>						
7467S	Call	57.42	0.89	7.3	10	DE000S1J29VA3
H579S	Call	62.50	0.39	16.5	10	DE000S1J12W99
<b>Hermes Intl (2639.71 EUR)</b>						
7421S	Call	835.85	17.61	1.5	100	DE000S1B0HPH4
54K8S	Call	963.08	19.33	1.6	100	DE000S1D1HEH4
80V1S	Call	1087.22	15.09	1.7	100	DE000S04T1FT5
74J2S	Call	1267.71	13.29	1.9	100	DE000S1V7PPN6

Mnmo.	Turbo Call/Put	Strike = barrière	Cours produit	Elasticité	Parité	ISIN
65W6S	Call	1434.55	11.62	2.2	100	DE000S0Q12PT6
8V53S	Call	1587.26	10.10	2.6	100	DE000S04CBW99
5684S	Call	1646.22	9.50	2.7	100	DE000S04QA113
293WS	Call	1707.05	8.90	2.9	100	DE000S061Z98
7918S	Call	1820.49	7.77	3.3	100	DE000S0U08FG4
A795S	Call	1875.74	7.23	3.6	100	DE000S1U083X3
7177S	Call	1928.65	6.69	3.9	100	DE000S1U7VQ1
K124S	Call	2029.42	5.69	4.5	100	DE000S1J6JDX2
4219S	Call	2130.01	2.34	5.5	200	DE000S1J6TP51
T577S	Put	2701.12	1.28	19.9	100	DE000S1U5T921
2A25S	Put	2901.19	1.62	7.9	200	DE000S1J9QJX8
5E36S	Put	3197.37	6.19	4.2	100	DE000S1W7UG2
<b>Hewlett Packard Enterprise Co (24.08 USD)</b>						
1D35S	Call	15.10	8.62	2.6	1	DE000S1W7E47
<b>Honeywell International (224.18 USD)</b>						
88P1S	Call	183.80	3.79	5.7	10	DE000S1Y00P57
<b>HP Inc (33.09 USD)</b>						
O695S	Call	26.94	1.16	5.5	5	DE000S1U63CA9
<b>HSBC (8.28 GBP)</b>						
189LS	Call	4.87	0.81	2.4	5	DE000S1U00183
<b>HubSpot Inc (726.29 USD)</b>						
O696S	Call	441.31	5.36	2.5	50	DE000S1U63CB7
3Z45S	Call	542.27	1.71	3.8	100	DE000S1J617S3
<b>Iberdrola SA (13.26 EUR)</b>						
3435S	Call	8.48	2.40	2.8	2	DE000S1D3MHA8
<b>IDEXX Laboratories Inc (427.31 USD)</b>						
4562S	Call	336.05	1.72	4.4	50	DE000S1Y21F21
<b>Ilumina Inc (142.34 USD)</b>						
4572S	Call	84.12	5.57	2.4	10	DE000S1Y21G29
26V2S	Call	104.90	3.57	3.6	10	DE000S1W62868
<b>Imerys (27.65 EUR)</b>						
R255S	Call	19.30	0.84	3.3	10	DE000S1U65Z72
R256S	Call	21.49	0.63	4.3	10	DE000S1U65Z80
R257S	Call	23.73	0.40	6.7	10	DE000S1U65Z96
754CS	Call	24.84	0.30	8.9	10	DE000S1J1J5F2
V172S	Call	25.92	0.19	13.8	10	DE000S1U7C162
<b>Incyte Genomics (73.25 USD)</b>						
89P3S	Call	54.75	1.79	3.7	10	DE000S1Y00P3
<b>ING (15.93 EUR)</b>						
Z493S	Call	6.90	4.54	1.8	2	DE000S1H3MNM7
6591S	Call	8.10	3.94	2.0	2	DE000S1N02461
6277S	Call	9.30	6.68	2.4	1	DE000S03U2E3
S355S	Call	11.01	4.97	3.2	1	DE000S1U650B5
627DS	Call	11.55	4.43	3.6	1	DE000S1U15FV8
6075S	Call	13.14	2.84	5.6	1	DE000S1W7PVK9
A663S	Put	16.68	0.83	19.0	1	DE000S1Y6N1J9
<b>International Consolidated Airlines Group SA (8.33 GBP)</b>						
A768S	Call	1.11	2.65	1.5	1	DE000S1U081T5
1645S	Call	2.45	1.06	3.7	1	DE000S1J7MT60
<b>Intuit Inc (610.16 USD)</b>						
U698S	Call	548.97	1.15	10.2	50	DE000S1U676J3
<b>Intuitive Surgical Inc (607.24 USD)</b>						
Q712S	Call	330.98	13.16	2.1	20	DE000S1U63CG6
7494S	Call	385.65	10.55	2.7	20	DE000S1U78383
952KS	Call	437.00	8.10	3.4	20	DE000S1U9U2L6
<b>Ipsen SA (117.64 EUR)</b>						
26V0S	Call	67.54	2.51	2.3	20	DE000S04F9P54
3457S	Call	74.04	2.19	2.7	20	DE000S03M4HE0
3458S	Call	80.41	1.87	3.1	20	DE000S03M4HF7
54Y8S	Call	90.31	1.37	4.2	20	DE000S1U5LW00
9345S	Call	102.51	0.77	7.4	20	DE000S1A4E591
7N84S	Put	131.14	0.70	8.2	20	DE000S1H7ZJF2
<b>JDDecaux SE (15.38 EUR)</b>						
Y142S	Call	11.80	0.36	4.2	10	DE000S1U02Y95
3553S	Call	14.01	0.15	9.6	10	DE000S1J7BFH5
967YS	Put	25.47	1.01	1.5	10	DE000S04D0165
<b>JD.com Inc (99.33 USD)</b>						
Q844S	Call	15.81	22.79	1.6	1	DE000S1U63393
Q667S	Call	21.33	17.51	2.1	1	DE000S1U63B00
344YS	Call	24.53	2.89	2.6	5	DE000S1Y2HTF9
3263S	Call	29.57	1.93	3.9	5	DE000S1J617D5
8343S	Put	50.03	2.10	3.6	5	DE000S1J1WNP1
<b>KBC Bank NV (74.31 EUR)</b>						
Q5K0S	Call	44.12	3.04	2.4	10	DE000S1D1JAN5
8641S	Call	48.87	2.56	2.9	10	DE000S1U16035
2M75S	Call	59.65	1.49	5.0	10	DE000S1Y79FN1
1P69S	Call	61.79	1.28	5.8	10	DE000S1Y9AP2
H976S	Call	66.85	0.78	9.4	10	DE000S1J2CUT8
W733S	Call	70.84	0.38	19.1	10	DE000S1J7Y1M5
5E48S	Put	77.64	0.36	20.1	10	DE000S1W7KX88
<b>Kering (247.6 EUR)</b>						
798VS	Call	141.31	2.68	2.3	40	DE000S1Y914B8
7475S	Call	16				



Mnmo.	Turbo Call/Put	Strike = barrière	Cours produit	Elasticité	Parité	ISIN
6916S	Call	241,74	1,50	2,4	100	DE000S1J1HC0
N581S	Call	251,85	1,40	2,6	100	DE000S1J7PRC1
1Y83S	Call	262,12	1,30	2,8	100	DE000S1J7MLZ2
N582S	Call	272,00	1,21	3,0	100	DE000S1J7PRD9
N583S	Call	282,07	1,12	3,3	100	DE000S1J7PPE7
Z618S	Call	292,05	1,02	3,6	100	DE000S1J7VAV0
7965S	Call	311,96	0,84	4,3	100	DE000S1J91234
7966S	Call	321,98	0,75	4,8	100	DE000S1J91242
6M53S	Call	361,77	0,39	8,9	100	DE000S1J9VPU1
3M87S	Put	450,01	0,73	5,0	100	DE000S1J9TNL9
9K51S	Put	500,00	1,19	3,1	100	DE000S1J76SL7
<b>Moderna Inc (36.89 USD)</b>						
9595S	Call	29,30	0,75	4,4	10	DE000S1J2D02
6M51S	Call	33,30	0,38	8,2	10	DE000S1J9WSZ2
7924S	Put	40,47	0,38	8,2	10	DE000S1J9WR2
9X24S	Put	50,47	1,32	2,6	10	DE000S1J2MB25
499MS	Put	70,47	3,23	1,1	10	DE000S1J9YVC5
<b>Alimla Healthcare Inc (296.8 USD)</b>						
712PS	Call	263,65	0,64	8,9	50	DE000S1Y2HU69
<b>Mondelez International Inc (57.53 USD)</b>						
J121S	Call	44,56	2,50	4,3	5	DE000S1J2FT5S
W123S	Call	48,60	1,73	6,1	5	DE000S1J7UJ8
<b>Moody's Corp (483.82 USD)</b>						
0732S	Call	329,01	2,92	3,0	50	DE000S1U63C06
<b>Mosaic Company (27.05 USD)</b>						
W213S	Call	19,40	7,27	3,4	1	DE000S1J7VWM8
2M21S	Call	21,43	5,34	4,5	1	DE000S1U77229
<b>MSI Inc (61.35 USD)</b>						
6194S	Call	427,53	8,89	3,2	20	DE000S9WAMV3
<b>MTU Aero Engines AG (840.32 EUR)</b>						
8575S	Call	280,67	1,61	4,2	50	DE000S1J2L8L8
<b>Nasdaq Inc (79.68 USD)</b>						
1C72S	Call	49,11	5,83	2,5	5	DE000S1J9VKK7
Q854S	Call	54,61	4,78	3,1	5	DE000S1J634J2
Q061S	Call	60,15	1,86	3,9	10	DE000S1J7NLLW0
G536S	Put	99,51	1,89	3,8	10	DE000S1J2FP1
<b>Neoen SPA (89.75 EUR)</b>						
682KS	Call	23,10	1,70	2,3	10	DE000S1U0FKV7
<b>Netflix Inc (998.47 USD)</b>						
7Y16S	Call	331,01	32,03	1,5	20	DE000S1Q4D593
V498S	Call	333,76	22,31	2,1	20	DE000S1U7E333
3K34S	Call	577,34	20,25	2,3	20	DE000S1U7LZX4
3572S	Call	609,34	18,72	2,5	20	DE000S1ZWL381
2724S	Call	650,73	16,74	2,8	20	DE000S1Y7DV08
C529S	Call	712,17	13,81	3,4	20	DE000S1J1KMC6
W125S	Call	772,75	10,91	4,3	20	DE000S1J7VU4
9259S	Call	813,61	8,96	5,2	20	DE000S1J25GV8
<b>Newmont Corp (42.71 USD)</b>						
1C73S	Call	21,59	20,33	2,0	1	DE000S1U9VK05
4P73S	Call	27,03	15,12	2,7	1	DE000S1U91170
2Q99S	Call	32,47	9,87	4,1	1	DE000S1W7FGG9
89P5S	Call	36,71	1,17	7,0	5	DE000S1Y00P03
<b>NexxEra Energy Inc (71.08 USD)</b>						
5E24S	Call	59,38	2,21	6,1	5	DE000S1W7TKM0
<b>Nokia (4.44 EUR)</b>						
Y146S	Call	2,70	1,76	2,5	1	DE000S1Q02D2D
6291S	Put	4,84	0,43	10,1	1	DE000S1J7MA12
<b>NVIDIA (144.62 USD)</b>						
83X2S	Call	14,57	125,89	1,1	1	DE000S1Q3EC69
11M3S	Call	39,72	101,85	1,4	1	DE000S1Q6S887
5322S	Call	40,89	20,11	1,4	5	DE000S1W3EPY5
5323S	Call	43,23	19,66	1,4	5	DE000S1W3EPZ2
B185S	Call	44,35	19,45	1,4	5	DE000S1U1K4T3
339DS	Call	45,46	19,27	1,4	5	DE000S1U1NXX8
341DS	Call	46,59	19,06	1,4	5	DE000S1U1NY65
5992S	Call	47,68	18,85	1,5	5	DE000S1U1J1J5
7591S	Call	52,14	18,00	1,5	5	DE000S1U1SUI9
P596S	Call	54,35	17,57	1,6	5	DE000S1U6CE90
U192S	Call	60,94	16,31	1,7	5	DE000S1U653P9
U889S	Call	63,13	15,89	1,7	5	DE000S1U6CYP2
K338S	Call	67,47	15,02	1,8	5	DE000S1U7VR28
2A32S	Call	69,65	14,63	1,9	5	DE000S1U7XNS5
H169S	Call	71,83	14,23	1,9	5	DE000S1U7Z1H1
5N55S	Call	76,21	13,39	2,1	5	DE000S1U7C333
5N56S	Call	78,39	12,97	2,1	5	DE000S1U9Q341
5N57S	Call	80,60	12,55	2,2	5	DE000S1U9Q358
2W43S	Call	82,72	12,15	2,3	5	DE000S1W9F136
2312S	Call	84,80	11,71	2,3	5	DE000S1W9PPH3
2313S	Call	86,96	11,30	2,4	5	DE000S1W9PPH8
41M4S	Call	89,04	10,89	2,5	5	DE000S1W9YQ08
1K73S	Call	91,14	10,50	2,6	5	DE000S1W9Z001
9W53S	Call	93,26	10,13	2,7	5	DE000S1W9Z222
843FS	Call	96,26	9,54	2,9	5	DE000S1Y61628
H463S	Call	97,42	9,26	3,0	5	DE000S1Y61856
844FS	Call	98,44	9,14	3,1	5	DE000S1Y61636
H464S	Call	99,51	8,94	3,2	5	DE000S1Y61864
68X6S	Call	100,53	8,73	3,2	5	DE000S1Y61848
H472S	Call	101,60	8,51	3,2	5	DE000S1Y61872
31Y6S	Call	102,56	8,36	3,3	5	DE000S1Y638B1
31Y7S	Call	103,60	8,16	3,4	5	DE000S1Y638C9
86J3S	Call	105,64	7,77	3,5	5	DE000S1Y9JZ57
86J4S	Call	106,68	7,57	3,6	5	DE000S1Y9JZ65
X496S	Call	107,68	7,37	3,7	5	DE000S1Y9J2U5
X497S	Call	108,72	7,10	3,9	5	DE000S1Y9M132
X498S	Call	109,76	6,98	3,9	5	DE000S1Y9M040
369KS	Call	110,79	6,74	4,1	5	DE000S1Y9NS1V
518KS	Call	111,81	6,57	4,2	5	DE000S1Y9QZ55
543KS	Call	112,80	6,41	4,3	5	DE000S1Y9RAY4
544KS	Call	113,84	6,20	4,4	5	DE000S1Y9RAZ1
545KS	Call	114,88	5,88	4,6	5	DE000S1Y9RA07
546KS	Call	115,91	5,78	4,7	5	DE000S1Y9RA15
547KS	Call	116,94	5,60	4,9	5	DE000S1Y9RA23
X581S	Call	117,96	5,40	5,1	5	DE000S1Y9R823
797NS	Call	118,76	5,26	5,2	5	DE000S1J0TAR2
724NS	Call	119,82	5,06	5,4	5	DE000S1J0RS07
798NS	Call	120,81	4,87	5,6	5	DE000S1J0TAS0
826NS	Call	122,87	4,49	6,1	5	DE000S1J0T07
827NS	Call	123,90	4,28	6,4	5	DE000S1J0T115
X991S	Call	125,86	3,92	7,0	5	DE000S1J0R111
A863S	Call	126,85	3,72	7,3	5	DE000S1J0WPX2
974NS	Call	127,85	3,53	7,7	5	DE000S1J0ZS1
Z34S	Call	128,82	3,34	8,1	5	DE000S1J0ZS1
P315S	Call	129,70	3,19	8,5	5	DE000S1J0TJ13
7968S	Call	130,67	3,02	9,0	5	DE000S1J0JZ59
2M15S	Call	131,64	2,85	9,5	5	DE000S1J0JUA6

Mnmo.	Turbo Call/Put	Strike = barrière	Cours produit	Elasticité	Parité	ISIN
2M22S	Call	133,64	2,46	11,0	5	DE000S1J9JIC2
2M23S	Call	134,64	2,29	11,8	5	DE000S1J9JDO
6M53S	Call	136,60	1,90	14,1	5	DE000S1J9WS19
7449S	Put	150,80	1,58	16,8	5	DE000S1J78303
5704S	Put	155,80	2,50	10,8	5	DE000S1Y1C633
136Y5	Put	160,81	3,43	7,9	5	DE000S1Y2CZR2
1965S	Put	165,82	4,37	6,2	5	DE000S1Y1UZH6
7451S	Put	170,82	5,32	5,1	5	DE000S1Y2H2H2
42F8S	Put	175,83	6,28	4,4	5	DE000S1Y1K696
9Y63S	Put	205,84	12,01	2,3	5	DE000S1J2FG89
<b>NXP Semiconductors NV (215.73 USD)</b>						
0673S	Call	161,89	5,08	3,8	10	DE000S1U63B07
<b>OMV AG (38.89 EUR)</b>						
35D1S	Call	31,54	1,50	5,2	5	DE000S1Y1C807
<b>On Holding AG (60.34 USD)</b>						
961AS	Call	38,04	4,28	2,6	5	DE000S1Y98763
<b>Opmobility (10.72 EUR)</b>						
8K33S	Put	12,01	0,13	7,7	10	DE000S1W84E9
<b>Oracle Corp (188.61 USD)</b>						
U714S	Call	109,27	15,10	2,3	5	DE000S1U676P0
714PS	Call	130,27	5,57	3,1	10	DE000S1Y2HU85
959KS	Call	150,83	3,61	5,0	10	DE000S1Y9U219
<b>Orange (10.31 EUR)</b>						
6648S	Call	5,90	0,88	2,3	5	DE000S1B5P7L4
2566Z	Call	6,51	0,76	2,7	5	DE000S1A52P6
2213Z	Call	7,12	0,64	3,2	5	DE000S1A49M44
8286S	Call	7,49	2,85	3,6	1	DE000S1Q6TND3
2247Z	Call	7,73	0,52	3,9	5	DE000S1A49M51
8296S	Call	8,10	2,23	4,6	1	DE000S1Q6TNE1
20J0S	Call	8,34	2,00	5,1	1	DE000S1D0XC18
73E3S	Call	8,51	1,84	5,6	1	DE000S1P1965
8316S	Call	8,72	1,63	6,3	1	DE000S1Q6TFN8
81J3S	Call	8,96	1,38	7,4	1	DE000S1D09P98
8326S	Call	9,31	1,04	9,8	1	DE000S1Q6TNG6
587DS	Put	10,44	0,18	54,3	1	DE000S1J0TAY8
E112S	Put	11,43	1,15	8,9	1	DE000S1H2NP8
<b>O'Reilly Automotive Inc (1235.62 USD)</b>						
67C9S	Call	669,67	10,77	2,1	50	DE000S1Y05H5
<b>Palantir Technologies Inc (74.63 USD)</b>						
7255S	Call	19,26	26,73	1,3	2	DE000S1W95L3M
7256S	Call	21,40	25,71	1,4	2	DE000S1W95L11
32Y4S	Call	27,63	22,73	1,6	2	DE000S1Y638J4
55Y9S	Call	29,71	21,37	1,6	2	DE000S1Y66R88
F473S	Call	41,99	15,87	2,2	2	DE000S1Y19489
F518S	Call	46,06	13,94	2,5	2	DE000S1J2BTL9
F555S	Call	50,13	12,00	2,9	2	DE000S1J2CT72
J237S	Call	59,26	7,67	4,6	2	DE000S1Y2JVT2
7981S	Call	61,24	1,36	5,1	10	DE000S1J9J3C9
7335S	Put	80,02	0,64	11,2	10	DE000S1J78BN5
1556S	Put	90,01	7,79	4,5	2	DE000S1J61W33
<b>Palo Alto Networks Inc (185.22 USD)</b>						
1C74S	Call	109,13	14,64	2,4	5	DE000S1U9VKR3
3C61S	Call	136,38	4,71	3,6	10	DE000S1Y9S9P7
7766S	Put	226,02	1,58	4,3	25	DE000S1Y7MDP2
<b>Pan American Silver Corp (22.22 USD)</b>						
6039S	Call	12,91	1,78	2,3	5	DE000S1U7LW11
ZU88S	Call	15,05	1,38	2,9	5	DE000S1W8N777
13Y8S	Call	16,16	1,16	3,5	5	DE000S1Y6Y785
85K6S	Call	17,20	0,97	4,1	5	DE000S1W84XJ8
<b>Pandora Aktieselskabet (1310.91 DKK)</b>						
6513S	Call	866,56	3,02	2,9	20	DE000S1U109C0
<b>Pernod-Ricard (106.12 EUR)</b>						
872FS	Call	73,70	3,27	3,2	10	DE000S1Y6ZB05
17D3S	Call	84,08	2,25	4,7	10	DE000S1Y1B3E0
G547S	Call	89,53	1,70	6,2	10	DE000S1J2F047
P617S	Call	94,63	1,20	8,8	10	DE000S1U6UK19
14F6S	Call	101,30	0,55	19,0	10	DE000S1Y1SH44
5K73S	Put	111,44	0,60	17,4	10	DE000S1J37MA0
E682S	Put	121,42	1,58	6,7	10	DE000S1J3GJ9
<b>Petroleo Brasileiro ADR (13.8 USD)</b>						
3D33S	Call	8,09	5,52	2,3	1	DE000S1W7JTT7
<b>Pfizer Inc (26.75 USD)</b>						
6V64S	Call	18,63	0,78	3,2	10	DE

Mnmo.	Turbo Call/ Put	Strike = barrière	Cours produit	Elasticité	Parité	ISIN
<b>SEB SA (90.29 EUR)</b>						
835LS	Call	64.64	0.65	3.4	40	DE000SQ3TWK6
12J2S	Put	106.04	0.40	5.5	40	DE000S2ZHMW9
A618S	Put	125.84	0.90	2.0	40	DE000S4KSC1
6405S	Put	173.98	2.10	1.1	40	DE000SFI0J14
<b>ServiceNow Inc (1106.02 USD)</b>						
88C7S	Call	502.47	11.49	1.8	50	DE000S1YAN58
Q761S	Call	661.96	8.44	2.4	50	DE000S063D59
E199S	Call	866.02	4.53	4.4	50	DE000SJ1Y8T1
<b>SES SA (3 EUR)</b>						
6194S	Call	2.07	0.18	3.2	5	DE000S9GML8
1744S	Call	2.48	0.10	5.5	5	DE000S7M0Q64
Y394S	Call	2.68	0.06	8.6	5	DE000S07M0U6
274ES	Put	4.38	0.27	2.1	5	DE000S0J0064
<b>Shell PLC (32.23 EUR)</b>						
Z511S	Call	23.56	0.87	3.7	10	DE000SH3MNU0
36J2S	Call	25.95	0.63	5.0	10	DE000SN7HSE6
1611S	Call	27.09	0.52	6.1	10	DE000S0UQZL3
7343S	Call	30.22	1.07	14.9	2	DE000S0J78B21
<b>Shopify Inc (106.77 USD)</b>						
67A6S	Call	50.10	10.83	1.8	5	DE000S0Y0ET7
<b>Siemens Energy AG (56.26 EUR)</b>						
359VS	Call	20.91	7.12	1.6	5	DE000S2YHUB6
A244S	Call	25.00	6.30	1.8	5	DE000S9Y8S09
8353S	Call	29.07	5.49	2.0	5	DE000S1JWP50
8354S	Call	33.14	4.68	2.4	5	DE000S1JWP78
G892S	Call	37.18	3.88	2.9	5	DE000S1J2KFN9
3552S	Call	45.24	2.29	4.9	5	DE000S1J7BFJ1
<b>Siemens Healthineers AG (54.23 EUR)</b>						
36D8S	Call	42.05	2.48	4.4	5	DE000S1Y1C87
<b>Skyworks Solutions Inc (94.55 USD)</b>						
H355S	Call	63.54	2.96	2.9	10	DE000S0Y0SD9
<b>Snowflake Inc (175.94 USD)</b>						
1375S	Call	100.98	14.51	2.3	5	DE000S0Y8R88
B325S	Call	111.22	12.56	2.6	5	DE000S0J0EM7
G216S	Call	151.69	2.42	6.7	10	DE000S16CWC2
6C99S	Put	201.27	2.53	6.7	10	DE000S0U4TF6
<b>Societe Generale (29.48 EUR)</b>						
4H93S	Call	6.12	4.69	1.3	5	DE000S785872
6A15S	Call	7.47	4.42	1.3	5	DE000CL7EPK6
274VZ	Call	8.14	4.29	1.4	5	DE000CL5BQN8
7744S	Call	8.79	4.16	1.4	5	DE000CL7CT13
257MZ	Call	9.45	4.02	1.5	5	DE000CL5A3M9
15F8S	Call	12.06	3.50	1.7	5	DE000SD04HW2
82J7S	Call	13.35	3.25	1.8	5	DE000SD09P27
82J8S	Call	14.63	2.99	2.0	5	DE000SD09P09
3A37S	Call	15.91	2.73	2.2	5	DE000S3H5CE4
9376S	Call	17.18	2.48	2.4	5	DE000SD3T6U1
7093S	Call	18.37	2.24	2.6	5	DE000SH3WMF2
6575S	Call	19.03	2.11	2.8	5	DE000S0V18DW3
9A36S	Call	19.69	1.96	3.0	5	DE000SH3Z3E5
5629S	Call	21.21	4.20	3.5	2	DE000S0Y7J9E3
Z262S	Call	23.23	3.19	4.6	2	DE000S1E1WR6
Z494S	Call	23.73	2.94	5.0	2	DE000S1J1K75
E683S	Call	24.24	2.69	5.5	2	DE000S1J3GK7
3954S	Call	26.24	1.70	8.6	2	DE000S0J6L84
9L61S	Call	27.24	1.22	12.0	2	DE000S0J9L3N2
7A13S	Call	28.24	0.73	19.7	2	DE000S0J9XU05
1K43S	Put	31.01	0.87	16.8	2	DE000S0Y9Y46
71K4S	Put	33.98	2.32	6.3	2	DE000S0W8F08
<b>SoFi Technologies (18.22 USD)</b>						
1V66S	Call	12.12	5.95	2.9	1	DE000S0J7ML36
2M35S	Call	14.12	4.08	4.2	1	DE000S0J9QJM1
<b>Solvay (30.24 EUR)</b>						
9JDBS	Call	25.17	0.51	5.8	10	DE000S1YHLB7
2X26S	Call	27.29	0.30	9.8	10	DE000S0W95KPF8
6548S	Put	37.95	0.78	3.8	10	DE000S2JF054
<b>Southwest Airlines Co (33.27 USD)</b>						
7W12S	Call	21.79	10.92	2.8	1	DE000S0W9AM22
968KS	Call	26.93	1.20	5.3	5	DE000S0YU216
<b>SPLE SA (31.59 EUR)</b>						
789TS	Call	22.66	1.77	3.5	5	DE000S3J70H5
787FS	Call	24.89	1.33	4.7	5	DE000S0W370J1
<b>Standard Chartered PLC (10.8 GBP)</b>						
Y858S	Call	4.25	7.82	1.6	1	DE000S0U1EGP8
<b>Stellantis NV (FR) (12.71 EUR)</b>						
54K6S	Call	8.09	1.62	2.7	3	DE000SD1HEK8
26X3S	Call	9.05	1.86	3.4	3	DE000S0Y6P576
589DS	Call	9.58	1.60	3.9	2	DE000S0JTA05
39U3S	Call	10.09	0.53	4.7	5	DE000S0D3ZKC0
82U1S	Call	10.69	0.41	6.1	5	DE000S0J1JSS2
E984S	Call	11.07	0.86	7.3	2	DE000S1E6Q94
45H7S	Call	11.28	0.30	8.2	5	DE000S0N45QV7
4217S	Call	11.68	0.56	11.1	2	DE000S0J6TP77
4962S	Call	11.88	0.46	13.5	2	DE000S0J6WQT5
A412S	Put	14.01	0.68	9.2	2	DE000S0JK0C0
71F4S	Put	19.98	3.65	1.7	2	DE000S0Y1WC14
86L5S	Put	21.97	4.65	1.4	2	DE000S0W9W2H6
<b>STMicroelectronics (24.64 EUR)</b>						
1335S	Call	17.47	3.63	3.4	2	DE000S0Y6NR54
1456S	Call	18.54	3.10	3.9	2	DE000S0J19KA7
24V3S	Call	19.55	2.60	4.7	2	DE000S0Y9E71
26X4S	Call	20.59	2.09	5.9	2	DE000S0Y6P584
7397S	Call	21.64	0.79	7.7	4	DE000CL7BPF2
X2W2S	Call	22.59	1.11	10.9	2	DE000S0Y6MH24
X924S	Put	26.97	1.25	9.8	2	DE000S0JORS21
<b>Suncor Energy Inc. (39.88 USD)</b>						
Q679S	Call	31.84	1.54	4.7	5	DE000S0U63BW5
<b>Svensso SA (74.54 EUR)</b>						
1140S	Call	58.30	1.03	4.5	16	DE000S0B0JG9H
<b>Taiwan Semiconductor Manufacturing Co Ltd (222.71 USD)</b>						
8866S	Call	118.99	9.99	2.1	10	DE000S0W17M5
67X1S	Call	129.39	9.00	2.3	10	DE000S0Y6VJ20
6868S	Call	149.81	7.03	3.0	10	DE000S1J1QWK5
8351S	Call	170.20	5.10	4.1	10	DE000S1J1WPP6
2248S	Call	190.33	3.19	6.5	10	DE000S1J7TK1
<b>Takeaway.com Holding Ord Shs (11.74 EUR)</b>						
431KS	Call	10.10	0.34	6.7	5	DE000S0U0606
5317S	Call	11.12	0.15	14.7	5	DE000S0J2LS13
<b>Take-Two Interactive Software (185.74 USD)</b>						
3N72S	Call	110.27	7.19	2.4	10	DE000S0Y9NFW0
3V96S	Call	131.77	2.57	3.3	20	DE000S0W84W36
<b>Telegperformance SA (87.26 EUR)</b>						
377CS	Call	76.95	0.55	7.8	20	DE000S0U1A4C1

Mnmo.	Turbo Call/ Put	Strike = barrière	Cours produit	Elasticité	Parité	ISIN
<b>Tesla Inc (419.91 USD)</b>						
591QS	Call	79.21	8.20	1.2	40	DE000S0QVZ44
637GS	Call	90.60	7.76	1.3	40	DE000S0Q6S13
116DS	Call	97.97	7.47	1.3	40	DE000S0Q6M909
8L92S	Call	117.23	7.29	1.4	40	DE000S0Q6H7C
5899S	Call	122.27	107.62	1.4	3	DE000S82NEB5
7M49S	Call	127.38	7.05	1.4	40	DE000S0Q67848
8798S	Call	136.58	27.33	1.5	10	DE000S0W8JY3
A584S	Call	142.03	6.70	1.5	40	DE000S0J2B51
Z3LS	Call	168.72	24.26	1.7	10	DE000S0W9PHD9
Z3L6S	Call	174.08	23.74	1.7	10	DE000S0W9PH7
H476S	Call	195.08	21.71	1.8	10	DE000S0Y6T80
69X4S	Call	200.25	21.24	1.9	10	DE000S0V6W1R1
D152S	Call	225.73	18.80	2.1	10	DE000S1J1SUN9
D153S	Call	230.84	18.32	2.2	10	DE000S1J1SUP4
8116S	Call	235.98	17.83	2.2	10	DE000S1J1TN9
8137S	Call	241.07	17.34	2.3	10	DE000S1J1TN2
F559S	Call	261.40	15.39	2.6	10	DE000S0J2CT68
F561S	Call	266.50	14.92	2.7	10	DE000S0J2CT76
9V35S	Call	286.61	13.01	3.1	10	DE000S1J2KJG1
9V52S	Call	291.69	12.52	3.2	10	DE000S1J2KH9
9998S	Call	301.80	11.48	3.5	10	DE000S1J2MCT
9998S	Call	306.89	11.01	3.6	10	DE000S1J2MCU3
9997S	Call	311.98	10.59	3.6	10	DE000S1J2MVC1
9468S	Call	316.99	10.12	4.0	10	DE000S1J2KCU3
9467S	Call	322.07	9.65	4.1	10	DE000S1J2KFC0
9466S	Call	327.15	9.16	4.4	10	DE000S1J2KXG8
L358S	Call	347.23	7.29	5.5	10	DE000S0J6YCN4
L488S	Call	357.07	6.39	6.0	10	DE000S0J6D265
4438S	Call	367.18	5.43	7.1	10	DE000S0J61F83
7139S	Call	377.13	4.52	8.9	10	DE000S0J735J2
7984S	Call	397.07	2.73	14.7	10	DE000S0J9J3F2
W455S	Put	446.72	3.17	12.7	10	DE000S0J7X3G4
Z244S	Put	486.70	6.84	5.8	10	DE000S0J7K1L9
L557S	Put	526.69	10.51	3.8	10	DE000S0J61W41
3718S	Put	576.68	15.31	2.6	10	DE000S0J6Y17
Z583S	Put	626.68	20.06	2.0	10	DE000S0J7HJG6
<b>Texas Instruments Inc (195.38 USD)</b>						
G971S	Call	161.89	3.16	5.9	10	DE000S0U7LXP5
<b>Texas Roadhouse Inc (182.57 USD)</b>						
Q744S	Call	108.93	7.03	2.4	10	DE000S0U63D47
<b>TF1 (7.4 EUR)</b>						
60P7S	Call	4.80	0.52	2.8	5	DE000SD121Y0
60P6S	Call	5.46	0.39	3.7	5	DE000SD121Z7
<b>Titiles (152 EUR)</b>						
Y895S	Call	99.75	5.27	2.9	10	DE000SH3FYD7
711US	Call	107.52	4.49	3.4	10	DE000S0W397F2
Z146S	Call	112.01	4.05	3.7	10	DE000SH3JH00
65J9S	Call	118.27	3.41	4.4	10	DE000S0W20H3
9X59S	Call	123.91	2.85	5.3	10	DE000S0Y9A33
66J1S	Call	129.96	2.25	6.7	10	DE000S0W0YH4
3L22S	Call	138.93	1.37	11.0	10	DE000S0J78A36
4A77S	Call	143.85	0.89	16.9	10	DE000S0J9V116
<b>The Sherwin-Williams Company (362.17 USD)</b>						
Q858S	Call	274.09	1.67	3.9	50	DE000S0U63A44
<b>Thyssen Krupp AG (4.11 EUR)</b>						
72U8S	Call	2.62	1.51	2.7	1	DE000S0Y54Q93



Mnmo.	Turbo Call/Put	Strike = Barrière	Cours produit	Maturité	Elasticité	Parité	ISIN
8M91S	Call	7720,00	1,51	21/02/2025	54,8	100	DE0005J9Y2B4
8M91S	Call	7730,00	1,41	21/02/2025	58,8	100	DE0005J9Y2C2
8M92S	Call	7740,00	1,31	21/02/2025	63,5	100	DE0005J9Y2D0
8M93S	Call	7750,00	1,21	21/02/2025	68,9	100	DE0005J9Y2E8
8M94S	Call	7760,00	1,11	21/02/2025	75,3	100	DE0005J9Y2F5
9M83S	Call	7765,00	1,13	21/02/2025	76,6	100	DE0005J9Z5C4
8M96S	Call	7770,00	1,00	21/02/2025	83,8	100	DE0005J9Y2G3
P772S	Put	7840,00	0,04	21/02/2025	176,0	100	DE0005J9S0B8
K261S	Put	7845,00	0,12	21/02/2025	587,3	100	DE0005J6JH3E
P878S	Put	7845,00	0,13	21/02/2025	522,9	100	DE0005J731T8
818KS	Put	7850,00	0,20	21/02/2025	340,5	100	DE0005J9U2B3
7K59S	Put	7850,00	0,27	20/06/2025	345,6	100	DE0005J731T5
5A66S	Put	7855,00	0,30	21/02/2025	227,4	100	DE0005J9VPF5
Z569S	Put	7860,00	0,36	21/02/2025	196,9	100	DE0005J731J4
7423S	Put	7875,00	0,69	20/06/2025	123,5	100	DE0005J78D45
P773S	Put	7880,00	0,57	21/02/2025	132,1	100	DE0005J7S0C6
K262S	Put	7885,00	0,66	21/02/2025	106,7	100	DE0005J6JH0U
P879S	Put	7885,00	0,65	21/02/2025	102,9	100	DE0005J731U6
6A37S	Put	7895,00	0,76	21/02/2025	99,4	100	DE0005J9JPF3
5417S	Put	7900,00	0,76	21/02/2025	83,8	100	DE0005J6JF3X
819KS	Put	7900,00	0,77	21/02/2025	88,8	100	DE0005J9U2C1
7K61S	Put	7900,00	1,00	20/06/2025	91,2	100	DE0005J731Z3
3A14S	Put	7905,00	0,84	21/02/2025	81,6	100	DE0005J9JWS7
7M55S	Put	7910,00	0,89	21/02/2025	80,1	100	DE0005J9WU53
8M95S	Put	7915,00	0,93	21/02/2025	74,0	100	DE0005J9JW24
P774S	Put	7920,00	0,96	21/02/2025	74,6	100	DE0005J9S0M4
K263S	Put	7925,00	1,01	21/02/2025	70,4	100	DE0005J6JH68
X795S	Put	7925,00	1,00	21/02/2025	69,1	100	DE0005JDDN11
7425S	Put	7925,00	1,29	20/06/2025	70,5	100	DE0005J78D52
9M27S	Put	7930,00	1,04	21/02/2025	69,2	100	DE0005J9Y2X8
1179S	Put	7940,00	1,12	21/02/2025	64,5	100	DE0005J7JWJ3
3A15S	Put	7945,00	1,19	21/02/2025	59,1	100	DE0005J9JSP5
7K62S	Put	7950,00	1,55	20/06/2025	58,4	100	DE0005J731R1
K264S	Put	7965,00	1,37	21/02/2025	53,2	100	DE0005J6JH16
P881S	Put	7965,00	1,36	21/02/2025	51,6	100	DE0005J731V4
X796S	Put	7975,00	1,44	21/02/2025	48,9	100	DE0005JDDV66
1181S	Put	7980,00	1,51	21/02/2025	48,5	100	DE0005J7JW1K
3A16S	Put	7985,00	1,53	21/02/2025	46,2	100	DE0005J9JPD3
K265S	Put	8000,00	1,68	21/02/2025	43,9	100	DE0005J6JHJ2
376KS	Put	8000,00	1,64	21/02/2025	43,6	100	DE0005J9NS01
7K63S	Put	8000,00	2,14	20/06/2025	41,8	100	DE0005J731A5
X831S	Put	8005,00	1,70	21/02/2025	41,9	100	DE0005J7JVC6
7363S	Put	8020,00	1,87	21/02/2025	39,7	100	DE0005J78C0V
944BS	Put	8025,00	1,88	21/02/2025	38,1	100	DE0005J0E465
3A29S	Put	8025,00	2,42	20/06/2025	36,8	100	DE0005J9JSP7
4563S	Put	8045,00	2,11	21/02/2025	35,4	100	DE0005J6JY77
822KS	Put	8050,00	2,10	21/02/2025	34,4	100	DE0005J9U2E7
9K33S	Put	8050,00	2,70	20/06/2025	32,8	100	DE0005J7S0M2
6A38S	Put	8065,00	2,26	21/02/2025	32,1	100	DE0005J9JVP0
3A32S	Put	8075,00	2,98	20/06/2025	29,5	100	DE0005J9JSP5
Z571S	Put	8080,00	2,44	21/02/2025	30,9	100	DE0005J731V2
9K24S	Put	8085,00	2,44	21/02/2025	29,9	100	DE0005J7S0U8
823KS	Put	8100,00	2,56	21/02/2025	28,6	100	DE0005J9U2F4
7K64S	Put	8100,00	3,25	20/06/2025	26,9	100	DE0005J731B3
Z469S	Put	8140,00	2,99	21/02/2025	25,5	100	DE0005J9JSC1
824KS	Put	8150,00	3,03	21/02/2025	24,4	100	DE0005J9U2G2
7426S	Put	8150,00	3,20	20/06/2025	23,8	100	DE0005J78D60
1182S	Put	8160,00	3,20	21/02/2025	23,9	100	DE0005J78W9L
4296S	Put	8165,00	3,24	21/02/2025	23,6	100	DE0005J6J1E3
7412S	Put	8165,00	3,17	21/02/2025	23,4	100	DE0005J78D2W
4A25S	Put	8180,00	3,37	21/02/2025	22,7	100	DE0005J9T1P1
K271S	Put	8200,00	3,58	21/02/2025	21,5	100	DE0005J6JH18
826KS	Put	8200,00	3,46	21/02/2025	21,6	100	DE0005J9U2H0
7K65S	Put	8200,00	4,30	20/06/2025	19,9	100	DE0005J731C1
7415S	Put	8205,00	3,54	21/02/2025	21,2	100	DE0005J78D0X
7416S	Put	8245,00	3,90	21/02/2025	19,3	100	DE0005J78D98
828KS	Put	8250,00	3,94	21/02/2025	19,1	100	DE0005J9U2J6
2M76S	Put	8280,00	4,33	21/02/2025	17,9	100	DE0005J9QK0V
3A17S	Put	8285,00	4,29	21/02/2025	17,7	100	DE0005J9JPE1
K272S	Put	8300,00	4,53	21/02/2025	17,1	100	DE0005J6JH16
285MS	Put	8300,00	4,43	21/02/2025	17,2	100	DE0005J9J5E3
9K34S	Put	8300,00	5,38	20/06/2025	15,6	100	DE0005J7S010
3A18S	Put	8325,00	4,66	21/02/2025	16,4	100	DE0005J9JSP8
286MS	Put	8350,00	4,89	21/02/2025	15,7	100	DE0005J9J5F0
6A51S	Put	8350,00	5,89	20/06/2025	14,1	100	DE0005J9JPS5
2M78S	Put	8360,00	5,12	21/02/2025	15,2	100	DE0005J9QK06
3A19S	Put	8365,00	5,04	21/02/2025	15,2	100	DE0005J9JPG6
K273S	Put	8400,00	5,50	21/02/2025	14,1	100	DE0005J6JH14
X797S	Put	8400,00	5,37	21/02/2025	14,3	100	DE0005JDDVQ4
7427S	Put	8400,00	6,40	20/06/2025	12,9	100	DE0005J78D78
4295S	Put	8500,00	6,49	21/02/2025	12,0	100	DE0005J6J1T1
835KS	Put	8500,00	6,33	21/02/2025	12,2	100	DE0005J9U2K4
P882S	Put	8600,00	7,33	21/02/2025	10,6	100	DE0005J731W2
6A52S	Put	8600,00	8,44	20/06/2025	9,6	100	DE0005J9JW05
836KS	Put	8750,00	8,80	21/02/2025	8,9	100	DE0005J9T1Z2
K275S	Put	8800,00	9,48	21/02/2025	8,3	100	DE0005J6JH07
P883S	Put	8800,00	9,30	21/02/2025	8,4	100	DE0005J731X0
837KS	Put	9000,00	11,28	21/02/2025	6,9	100	DE0005J9U2M0
P885S	Put	9200,00	13,28	21/02/2025	5,9	100	DE0005J731Y8
838KS	Put	9250,00	13,76	21/02/2025	5,7	100	DE0005J9U2N8

Mnmo.	Turbo Call/Put	Strike = Barrière	Cours produit	Maturité	Elasticité	Parité	ISIN
DAX 40 (21299,83 pts)							
G276S	Call	18800,00	26,50	21/03/2025	8,1	100	DE0005J2E2P5
V835S	Call	19800,00	16,55	21/03/2025	13,2	100	DE0005J7CV77
7434S	Call	19950,00	15,05	21/03/2025	14,6	100	DE0005J78E11
3A74S	Call	21350,00	0,93	21/03/2025	193,4	100	DE0005J9S0Q7
5113S	Call	21400,00	1,54	21/03/2025	117,8	100	DE0005J6JNS2
3A75S	Call	21450,00	1,94	21/03/2025	93,8	100	DE0005J9S0Q5
G426S	Call	21500,00	2,40	21/03/2025	76,8	100	DE0005J2E3F4
4M49S	Call	21550,00	2,80	21/03/2025	66,3	100	DE0005J0YH93
5112S	Call	21600,00	3,24	21/03/2025	57,8	100	DE0005J6JNS0
7M76S	Call	21650,00	3,68	21/03/2025	51,0	100	DE0005J9S0D3
8126S	Call	21700,00	4,11	21/03/2025	46,0	100	DE0005J7J1N2
4834S	Call	21800,00	4,98	21/03/2025	38,5	100	DE0005J9S0K7
4832S	Call	22000,00	6,77	21/03/2025	29,1	100	DE0005J6JW15
7K78S	Call	22050,00	6,59	20/06/2025	26,8	100	DE0005J731C9
6212S	Call	22100,00	7,65	21/03/2025	26,0	100	DE0005J0J5F7
4271S	Call	22200,00	8,62	21/03/2025	23,4	100	DE0005J6J1B5
7M91S	Call	22450,00	9,87	20/06/2025	18,9	100	DE0005J9JWP7
7M95S	Call	22850,00	13,32	20/06/2025	14,6	100	DE0005J731F4
6136S	Call	22900,00	15,27	21/03/2025	13,7	100	DE0005J0J5F5
7M92S	Call	23250,00	16,34	20/06/2025	11,9	100	DE0005J9JW05
5M57S	Call	23500,00	21,14	21/03/2025	10,0	100	DE0005J7DSY9
7K81S	Call	23500,00	20,68	20/06/2025	9,9	100	DE0005J731F3
7M93S	Call	24050,00	24,52	20/06/2025	8,5	100	DE0005J9JWR3
2181S	Put	24450,00	28,41	20/06/2025	7,4	100	DE0005J783Z8

Mnmo.	Turbo Call/Put	Strike = Barrière	Cours produit	Maturité	Elasticité	Parité	ISIN
<b>Dow Jones Industrial (44097,42 pts)</b>							
6732S	Call	39000,00	51,29	21/03/2025	8,3	100	DE0005J1S1V4
Y148S	Call	40000,00	41,83	21/03/2025	10,2	100	DE0005J0JL11
R343S	Call	40250,00	39,46	21/03/2025	10,8	100	DE0005J2K8P1
R344S	Call	40500,00	37,10	21/03/2025	11,5	100	DE0005J2K1Z5
R345S	Call	40750,00	34,74	21/03/2025	12,3	100	DE0005J2K1Z3
6733S	Call	41000,00	32,37	21/03/2025	13,3	100	DE0005J1S1V2
R347S	Call	41500,00	27,56	21/03/2025	15,7	100	DE0005J2K1Z8
R348S	Call	41750,00	25,17	21/03/2025	17,3	100	DE0005J2K1Z6
7421S	Call	43250,00	10,46	21/03/2025	44,0	100	DE0005J9Y318
M538S	Put	44250,00	2,07	21/03/2025	172,6	100	DE0005J7DR31
3Y71S	Put	44750,00	6,64	21/03/2025	20,5	100	DE0005J646S2
4179S	Put	45000,00	8,74	21/03/2025	43,5	100	DE0005J61W05
R363S	Put	45500,00	13,07	21/03/2025	30,2	100	DE0005J2K1M5
7155S	Put	46000,00	15,68	20/06/2025	23,3	100	DE0005J739N6
R365S	Put	46250,00	19,81	21/03/2025	20,6	100	DE0005J2K1M9
R366S	Put	46500,00	22,11	21/03/2025	18,6	100	DE0005J2K1M7
6737S	Put	47000,00	26,27	21/03/2025	15,5	100	DE0005J1S1V6
7158S	Put	48000,00	32,79	20/06/2025	12,2	100	DE0005J739P1
<b>EURO STOXX 50 (5211,51 pts)</b>							
4828S							

Mnmo.	Turbo Call/Put	Strike	Barrière	Cours produit	Elasticité	Parité	ISIN
7W26S	Call	16326.12	16762.91	51.84	4.0	100	DE000S9W0048
8384S	Call	16627.37	17072.91	49.87	4.2	100	DE000S9UJ080
2924S	Call	16935.31	17388.91	46.04	4.5	100	DE000S9YR223
8V45S	Call	17018.27	17473.91	45.25	4.6	100	DE000S9W9J26
8V46S	Call	17069.29	17526.91	44.76	4.6	100	DE000S9W9J26
P633S	Call	17189.20	17649.91	43.61	4.8	100	DE000S9UW6F3
34X5S	Call	17862.61	18292.91	37.60	5.5	100	DE000S9Y6S786
6895S	Call	17862.64	18340.91	37.17	5.6	100	DE000S9Y6W2F
6925S	Call	18014.16	18496.91	35.69	5.8	100	DE000S9Y6W8H
1447S	Call	18199.92	18686.91	33.95	6.1	100	DE000S9Y6C69
4311S	Call	18739.28	19240.91	28.78	7.2	100	DE000S9Y08W6
4341S	Call	18889.52	19394.91	27.36	7.6	100	DE000S9Y08Z9
4361S	Call	18990.37	19498.91	26.37	7.9	100	DE000S9Y0818
4841S	Call	19025.29	19534.91	26.05	8.0	100	DE000S9Y0UQ8
4871S	Call	19126.06	19637.91	25.09	8.3	100	DE000S9Y0U54
6711S	Call	19222.03	19736.91	24.17	8.6	100	DE000S9Y0V22
3634S	Call	19266.22	19781.91	23.75	8.8	100	DE000S9Y0R19
9131NS	Call	19573.32	20097.91	20.84	10.0	100	DE000S9J0WJ1
F593S	Call	19584.20	20108.91	20.74	10.0	100	DE000S9J2C57
W755S	Call	19617.65	20010.89	20.43	10.2	100	DE000S9J7Y2R
F613S	Call	19634.04	20159.91	20.25	10.3	100	DE000S9J2C65
F614S	Call	19732.68	20260.91	19.32	10.8	100	DE000S9J2C73
F629S	Call	19882.18	20414.91	17.91	11.6	100	DE000S9J2C6A
4666S	Put	22771.98	22207.01	9.86	21.1	100	DE000S9Y3H08
S523S	Put	22860.20	22293.01	10.72	19.4	100	DE000S9Y5P27
798P	Put	22976.32	22406.01	11.82	17.6	100	DE000S9Y2H16
91A7S	Put	23075.33	22502.01	12.78	16.3	100	DE000S9Y0G07
3611S	Put	23087.31	22556.01	13.10	15.9	100	DE000S9J6922
3728S	Put	23191.19	22615.01	13.89	15.0	100	DE000S9Y2D28
9557S	Put	23404.16	22823.01	15.92	13.1	100	DE000S9Y1V66
42P6S	Put	23500.45	22917.01	16.84	12.4	100	DE000S9Y0C17
J159S	Put	23605.54	23019.01	17.85	11.7	100	DE000S9J2KJ6
J161S	Put	23804.05	23213.01	19.74	10.5	100	DE000S9J2KJ4
S524S	Put	24127.74	23529.01	22.80	9.1	100	DE000S9Y5P285
V452S	Put	24426.53	23820.01	25.67	8.1	100	DE000S9Y0D69
1257S	Put	24639.07	24027.01	27.67	7.5	100	DE000S9Y1Y220
L733S	Put	24970.75	24351.01	30.86	6.7	100	DE000S9Y0U89
16F1S	Put	27083.86	26411.01	51.07	4.1	100	DE000S9Y15H07
16F2S	Put	29186.82	28462.01	71.18	2.9	100	DE000S9Y15H15
46G8S	Put	30011.66	29267.01	79.07	2.6	100	DE000S9Y13H24
5599S	Put	30854.35	30088.01	87.13	2.4	100	DE000S9Y13H24
4K66S	Put	31650.94	30894.01	94.75	2.2	100	DE000S9J6WU2U
2813S	Put	32469.40	31693.01	102.58	2.0	100	DE000S9J7F82

Nikkei 225 (39637.82 pts)							
99H8S	Call	12716.76	13250.00	13.46	1.5	2000	DE000S9V60L8
4F65S	Call	21996.16	22910.00	8.82	2.2	2000	DE000S981ZP6
96A7S	Call	25533.89	26590.00	7.05	2.8	2000	DE000S9B55XP
1J12S	Call	28754.83	29940.00	5.44	3.6	2000	DE000S9V60P9
1J16S	Put	43403.32	41610.00	1.89	10.4	2000	DE000S9V60T1

S&P 500 (6076.56 pts)							
G290Z	Call	2885.53	2919.92	31.91	1.9	100	DE000C936A5S
3524S	Call	3112.73	3173.52	28.36	2.0	100	DE000S9U251A4
2813S	Call	3102.52	3170.52	27.74	2.2	100	DE000C97GWE0
5C11S	Call	3624.72	3699.52	24.52	2.5	100	DE000C97V9H9
1J98S	Call	3761.53	3839.52	23.15	2.6	100	DE000S9R6E57
5K74S	Call	3898.17	3968.52	21.89	2.8	100	DE000S9R8UJ0
3521S	Call	3977.83	4054.52	20.08	2.9	100	DE000S9U251D8
4R36S	Call	4100.58	4185.52	19.76	3.1	100	DE000S9B2LGL4
3518S	Call	4301.01	4384.52	16.98	3.4	100	DE000S9U251F3
3512S	Call	4517.56	4604.52	14.91	3.9	100	DE000S9U251H9
652DS	Call	4636.73	4732.52	14.39	4.2	100	DE000S9U15GL7
L734S	Call	4880.99	4975.52	11.44	5.1	100	DE000S9Y08Z5
V467S	Call	5048.96	5146.52	9.83	5.9	100	DE000S9Y2E91
3W27S	Call	5108.42	5207.52	9.26	6.3	100	DE000S9W9J3R0
6995S	Call	5241.26	5342.52	7.99	7.3	100	DE000S9Y6WNP1
974FS	Call	5335.91	5439.52	7.09	8.2	100	DE000S9Y6R22
2377S	Call	5385.34	5489.52	6.60	8.8	100	DE000S9Y7CXN5
4911S	Call	5559.71	5667.52	4.95	11.7	100	DE000S9Y0UW0U
2J25S	Put	6211.41	6105.90	1.36	44.4	100	DE000S9Y64T33
91A9S	Put	6228.26	6119.90	1.46	39.5	100	DE000S9Y0G273
F639S	Put	6279.53	6169.90	1.95	29.7	100	DE000S9J2CVH1
3484S	Put	6332.02	6221.90	2.46	23.5	100	DE000S9U251X6
J164S	Put	6383.94	6272.90	2.95	19.6	100	DE000S9J2KJ11
13S2S	Put	6435.36	6323.90	3.44	16.8	100	DE000S9Y1Y223
4Z32S	Put	6622.42	6509.90	5.47	11.1	100	DE000S9J2FPH1
652AS	Put	6643.14	6527.90	5.43	10.7	100	DE000S9Y3AM7
3483S	Put	6749.19	6631.90	6.44	9.0	100	DE000S9U251Y4
2519S	Put	6957.55	6836.90	8.43	6.9	100	DE000S9W73R80
M689S	Put	7160.59	7035.90	10.38	5.6	100	DE000S9Y6FQ88
813PS	Put	7369.60	7241.90	12.37	4.7	100	DE000S9Y2W1X8
6P62S	Put	7579.51	7447.90	14.38	4.0	100	DE000S9Y6G45

Mnmo.	Turbo Call/Put	Strike = barrière	Cours produit	Elasticité	Parité	ISIN
6955S	Call	723.80	9.73	4.7	2.0	DE000S9W30A69
34A4S	Call	792.34	6.30	7.3	2.0	DE000S9U11A35
R191S	Call	817.11	5.07	9.0	2.0	DE000S9U65Y50
8R39S	Call	827.17	4.56	10.2	2.0	DE000S9Y7CX2
V655S	Call	837.80	4.04	11.3	2.0	DE000S9Y7E7Q4
V656S	Call	843.20	3.76	12.2	2.0	DE000S9Y7E7R2
V733S	Call	848.61	3.50	13.1	2.0	DE000S9Y7GMP2
7312S	Call	858.64	3.01	15.2	2.0	DE000S9Y7LZ72
2M85S	Call	902.90	0.81	56.0	2.0	DE000S9J9Q001
4A29S	Call	912.37	0.38	118.6	2.0	DE000S9J9P758
5922S	Put	924.12	0.39	114.2	2.0	DE000S9Y28CW8
5932S	Put	929.09	0.65	69.3	2.0	DE000S9Y28C66
4674S	Put	934.06	0.89	50.8	2.0	DE000S9Y26G44
78D5S	Put	944.01	1.38	33.0	2.0	DE000S9Y1FV69
3Q46S	Put	948.96	1.62	28.1	2.0	DE000S9W7G476

BEL20 (4267.13 pts)							
4777S	Call	2662.27	3.21	2.6	500	DE000S9Q02MP2	
A196S	Call	3043.49	2.45	3.5	500	DE000S9U02Y9	
K855S	Call	3704.08	1.13	7.4	500	DE000S9U19L95	
2524S	Call	3863.40	0.81	10.3	500	DE000S9W73RF1	
7945S	Call	4017.88	0.51	16.1	500	DE000S9Y6G30	
J734S	Call	4017.17	0.51	16.1	500	DE000S9Y6G30	
417WS	Call	4427.82	0.33	24.4	500	DE000S9W2F2N0	
812AS	Put	4704.00	0.88	9.5	500	DE000S9F5Z5F6	

CAC 40 (7837.34 pts)							
323ZS	Call	2189.24	56.53	1.4	100	DE000C950Y96	
25G3Z	Call	2917.81	49.24	1.6	100	DE000C950Y96	
1803Z	Call	3783.12	40.59	1.9	100	DE000C950Y96	
1804Z	Call	3926.31	39.26	2.0	100	DE000C950Y96	
25H0Z	Call	4108.74	37.34	2.1	100	DE000C950Y96	
38L6S	Call	4624.31	32.18	2.4	100	DE000S9Y45B27	
76E8S	Call	5220.98	26.21	3.0	100	DE000S9Q02TP9	
99B7S	Call	5399.05	24.43	3.2	100	DE000S9Y0Q66	
99B8S	Call	5678.57	21.64	3.6	100	DE000S9Y0Q74	
80P9S	Call	5793.98	20.48	3.8	100	DE000S9J17F50	
24S1S	Call	5964.68	18.78	4.2	100	DE000S9Y0G50	
16M2S	Call	6047.84	17.95	4.4	100	DE000S9J2JAB9	
84G1S	Call	6154.45	16.88	4.6	100	DE000S9M3118	
76S7S	Call	6233.96	16.07	4.9	100	DE000S9Q00B0F	
272RS	Call	6305.11	15.37	5.1	100	DE000S9Y6M25	
9167S	Call	6374.73	14.68	5.3	100	DE000S9J27BF8	
7879S	Call	6396.25	14.46	5.4	100	DE000S9Q6H21	
A578S	Call	6433.62	14.09	5.6	100	DE000S9Y58C33	
S885S	Call	6454.97	13.88	5.6	100	DE000S9J2TUB0	
44L8S	Call	6476.52	13.66	5.7	100	DE000S9Y47Y3	
92W8S	Call	6501.82	13.41	5.8	100	DE000S9Y6PJ5	
526US	Call	6523.92	13.18	5.9	100	DE000S9U08K47	
33X5S	Call	6547.61	12.95	6.0	100	DE000S9Y59J2	
7933S	Call	6569.71	12.73	6.2	100	DE000S9Q6KYY7	
81Q4S	Call	6596.58	12.46	6.3	100	DE000S9Q48R2	
74W6S	Call	6644.75	11.98	6.5	100	DE000S9J25S13	
273RS	Call	6663.85	11.79	6.6	100	DE000S9Y6M20	
274RS	Call	6684.57	11.58	6.8	100	DE000S9Y6M10	
A198S	Call	6709.66	11.32	6.9	100	DE000S9U02Y55	
A579S	Call	6734.03	11.09	7.1	100	DE000S9Y8C41	
9165S	Call	6744.78	10.98	7.1	100	DE000S9J27BH4	
A162S	Call	6756.24	10.86	7.2	100	DE000S9U02DR9	
A581S	Call	6778.40	10.64	7.4	100	DE000S9Y8C58	
A582S	Call	6799.16	10.44	7.5	100	DE000S9Y8C66	
85Q4S	Call	6821.37	10.21	7.7	100	DE000S9Y1K9V0	
92W9S	Call	6830.76	10.12	7.7	100	DE000S9Y6PYK3	
8352S	Call	6842.57	10.00	7.8	100	DE000S9Y44U6	
577NS	Call	6864.79	9.78	8.0	100	DE000S9Y0H04	
81X3S	Call	6888.38	9.55	8.2	100	DE000S9Q3ECM6	
35X9S	Call	6930.43	9.13	8.6	100	DE000S9Y6S9N4	
527US	Call	6942.25	9.07	8.7	100	DE000S9U08Y45	
64Z2S	Call	6965.95	8.71	8.9			



Mnmo.	Turbo Call/ Put	Strike = barrière	Cours produit	Elasticité	Parité	ISIN
619LS	Call	41781.76	22,69	18,6	100	DE00059XVX00
2A34S	Call	42510.64	15,79	26,7	100	DE0005J9QX07
6M22S	Call	42750.10	13,53	31,2	100	DE0005J9WP33
1912S	Put	44081.90	0,28	0,0	100	DE0005J7MM84
2578S	Put	45080.92	10,03	42,0	100	DE0005W73538
42B4S	Put	45564.86	14,61	28,8	100	DE0005N2T1V0
22U3S	Put	47079.24	29,00	14,5	100	DE0005S5XV00
<b>EURO STOXX 50 (5211.51 pts)</b>						
A183S	Call	2980.24	22,36	2,3	100	DE0005U02D22
412DS	Call	4361.64	8,54	6,1	100	DE0005U1P1Z1
79X9S	Call	4619.68	5,96	8,7	100	DE0005G6WR44
8K56S	Call	4869.45	3,48	14,9	100	DE0005J75Z99
1C26S	Put	5321.12	1,20	43,1	100	DE0005U9S4Y7
<b>FTSE 100 (8584.52 pts)</b>						
436RS	Call	7131.54	17,26	5,9	100	DE0005F10B83
53R1S	Call	7459.51	13,38	7,6	100	DE00059PFR65
3A49S	Call	7750.19	9,95	10,2	100	DE0005G60B55
3Q64S	Call	8019.58	6,80	14,9	100	DE0005S7G5K5
2R89S	Put	8776.02	2,46	40,9	100	DE0005S7TDH5
813US	Put	9025.92	5,36	18,8	100	DE0005Y74647
<b>FTSE MIB (36171.88 pts)</b>						
3872S	Call	30142.05	6,07	5,9	1000	DE0005U24Q68
6586S	Call	32741.17	3,49	10,3	1000	DE0005Y7J9R5
476WS	Put	38451.24	2,34	15,4	1000	DE0005U0BMT2
<b>IBEX (11959.01 pts)</b>						
9048S	Call	7539.68	4,42	2,7	1000	DE0005H3ZK76
9Q26S	Call	10374.93	1,59	7,5	1000	DE0005W7Q0Q1
6596S	Call	10884.90	1,08	11,0	1000	DE0005Y7D9S3
67CS	Call	12066.30	0,71	16,6	1000	DE0005J0HS45
788LS	Put	13164.35	1,21	9,8	1000	DE0005Y9Z4V6
<b>Nasdaq-100 Index(R) (21747.27 pts)</b>						
3563S	Call	8406.22	12,77	1,6	100	DE0005NOSV50
5542S	Call	9962.79	11,83	1,8	100	DE0005NORW52
5775S	Call	10226.43	11,02	1,9	100	DE0005G6XU46
E349S	Call	10472.30	10,97	1,9	100	DE0005H2QUP8
7211S	Call	11510.91	98,04	2,1	100	DE0005C189U45
5G97S	Call	11897.82	94,32	2,2	100	DE0005SRQFV0
9A53S	Call	12998.66	83,79	2,5	100	DE0005G6Q83H9
1B65S	Call	13236.06	81,52	2,6	100	DE0005S7K9X8
236JS	Call	13594.03	78,11	2,7	100	DE0005G79V19
711MS	Call	13824.43	75,89	2,7	100	DE0005U15D78
U462S	Call	14064.30	73,61	2,8	100	DE0005U16QK4
7585S	Call	14289.00	71,46	2,9	100	DE0005U2A8Q9
7587S	Call	14528.56	69,17	3,0	100	DE0005U2A855
1T86S	Call	14644.74	68,06	3,1	100	DE0005U2K6E6
322JS	Call	14760.50	66,95	3,1	100	DE0005U2XLT7
813US	Call	15093.00	63,77	3,3	100	DE0005U45D64
9V46S	Call	15557.37	59,33	3,5	100	DE0005G6JPH3
Y965S	Call	15880.19	56,24	3,7	100	DE0005U1N1V69
Y968S	Call	15992.82	55,15	3,8	100	DE0005U1N1V85
Y969S	Call	16049.14	54,61	3,8	100	DE0005U1N1V93
457FS	Call	16210.08	53,07	3,9	100	DE0005G6P1G8
Z522S	Call	16318.08	52,04	4,0	100	DE0005U1S1G88
716DS	Call	16594.89	49,39	4,2	100	DE0005U1U8X89
6527S	Call	16700.47	48,38	4,3	100	DE0005U1V3V6
K983S	Call	16975.08	45,77	4,5	100	DE0005U1W6W4
K985S	Call	17087.35	44,68	4,7	100	DE0005U191W04
C863S	Call	17308.63	42,58	4,9	100	DE0005U2B8R2
C864S	Call	17364.74	42,01	4,9	100	DE0005U2B5A9
8662S	Call	17458.15	41,15	5,1	100	DE0005U5MFX8
5593S	Call	17564.68	40,13	5,2	100	DE0005U5P0W6
5595S	Call	17620.38	39,58	5,3	100	DE0005U5P0X4
5596S	Call	17676.09	39,05	5,3	100	DE0005U5P0Y2
S999S	Call	17783.71	38,02	5,5	100	DE0005U5R9Q2
P672S	Call	17940.63	36,53	5,7	100	DE0005U6WCF9
P673S	Call	17995.89	36,00	5,8	100	DE0005U6WCP7
P674S	Call	18051.15	35,47	5,9	100	DE0005U6WCH5
9335S	Call	18116.99	34,85	6,0	100	DE0005U6V537
U749S	Call	18141.77	34,61	6,0	100	DE0005U693P5
775FS	Call	18467.61	31,50	6,6	100	DE0005U6WPP55
784FS	Call	18655.51	29,71	7,0	100	DE0005U6WQD0
961FS	Call	18830.33	28,04	7,4	100	DE0005U63A04
962FS	Call	18851.18	27,84	7,5	100	DE0005U63A12
967FS	Call	18955.46	26,85	7,7	100	DE0005U63A61
56V2S	Call	18992.02	26,52	7,8	100	DE0005U66R29
172TS	Call	19007.71	26,37	7,9	100	DE0005U695L1
A174S	Call	19243.21	24,13	8,6	100	DE0005U9Q883
A176S	Call	19284.56	23,75	8,8	100	DE0005U9Q9A0
A177S	Call	19305.24	23,54	8,8	100	DE0005U9Q9B8
A182S	Call	19367.27	22,97	9,1	100	DE0005U9Q9E2
A186S	Call	19429.30	22,37	9,3	100	DE0005U9Q9H5
A192S	Call	19532.68	21,40	9,7	100	DE0005U9Q9N3
A195S	Call	19574.04	21,01	9,9	100	DE0005U9Q9Q6
6211S	Call	19760.81	19,26	10,8	100	DE0005U9X1V8
6212S	Call	19781.46	19,06	10,9	100	DE0005U9X1Z5
6213S	Call	19802.12	18,88	11,0	100	DE0005U9X1V04
3664S	Call	19817.47	18,72	11,1	100	DE0005U9X9R54
957LS	Call	19853.05	18,40	11,3	100	DE0005U938G7
958LS	Call	19873.69	18,21	11,4	100	DE0005U938H5
289MS	Call	19976.88	17,23	12,1	100	DE0005U938M2
559MS	Call	20079.21	16,25	12,8	100	DE0005J0A009
484BS	Call	20115.05	15,95	13,0	100	DE0005J0B7E8
Y127S	Call	20192.36	15,25	13,6	100	DE0005J007N8
H948S	Call	20309.69	14,14	14,7	100	DE0005J19QW8
F682S	Call	20325.37	13,99	14,8	100	DE0005J2CV31
H949S	Call	20350.47	13,77	15,1	100	DE0005J19QX6
F683S	Call	20366.14	13,61	15,3	100	DE0005J2CV49
F692S	Call	20488.45	12,45	16,7	100	DE0005J2CV80
H953S	Call	20513.59	12,23	17,0	100	DE0005J19Q00
F698S	Call	20529.22	12,06	17,2	100	DE0005J2CV98
F699S	Call	20549.60	11,88	17,5	100	DE0005J2CWA4
F711S	Call	20569.98	11,69	17,8	100	DE0005J2CVB2
7959S	Call	20704.44	10,41	20,0	100	DE0005J9J2V5
7962S	Call	20744.51	10,06	20,7	100	DE0005J9J2U0
7963S	Call	20764.54	9,87	21,1	100	DE0005J9J2I8
2A44S	Call	20939.61	8,21	25,3	100	DE0005J9Q9R8
2A48S	Call	21019.71	7,46	27,8	100	DE0005J9QLD6
2A53S	Call	21079.78	6,91	30,1	100	DE0005J9QLG9
2A56S	Call	21139.86	6,32	32,9	100	DE0005J9QLK1
6M23S	Call	21155.18	6,20	33,6	100	DE0005J9WSQ1
6M24S	Call	21175.19	6,03	34,6	100	DE0005J9WSR9
6M27S	Call	21235.20	5,43	38,2	100	DE0005J9WSU3
6M28S	Call	21255.20	5,22	39,7	100	DE0005J9WSV1
6M84S	Put	21669.55	0,05	0,0	100	DE0005J9BRG8
1867S	Put	21851.81	1,43	145,5	100	DE0005J7MNS3

Mnmo.	Turbo Call/ Put	Strike = barrière	Cours produit	Elasticité	Parité	ISIN
1866S	Put	21871.81	1,63	127,6	100	DE0005J7MNT1
N253S	Put	21951.82	2,43	85,6	100	DE0005J7MNS8
1857S	Put	21971.83	2,64	78,8	100	DE0005J7MNX3
N268S	Put	21991.83	2,84	73,2	100	DE0005J7NUA2
L567S	Put	22170.90	4,54	45,6	100	DE0005J61X65
L568S	Put	22190.90	4,74	43,9	100	DE0005J61X73
58R1S	Put	22316.76	5,92	35,0	100	DE0005Y1SLJ8
R333S	Put	22356.80	6,30	33,0	100	DE0005J2KUR4
573WS	Put	22413.55	6,85	30,4	100	DE0005Y0SG33
58R3S	Put	22516.44	7,81	26,6	100	DE0005Y1SLJ6
4X41S	Put	22557.78	8,20	25,3	100	DE0005J6JWNH7
M731S	Put	22640.54	8,98	23,1	100	DE0005J7JHFT7
213XS	Put	22720.59	9,74	21,3	100	DE0005Y1Y3P9
4564S	Put	22922.66	11,66	17,8	100	DE0005Y122G0
3796S	Put	22964.28	12,05	17,3	100	DE0005J69XJ3
U758S	Put	23020.94	12,59	16,5	100	DE0005U669X39
173XS	Put	23627.16	18,30	11,4	100	DE0005Y1W8R6
9955S	Put	23726.64	19,24	10,8	100	DE0005Y21V91
4X39S	Put	24533.25	26,86	7,7	100	DE0005J6JWNJ3
V235S	Put	25037.91	31,66	6,6	100	DE0005U7C3L6
58R5S	Put	28252.94	62,35	3,3	100	DE0005Y1SLJ2
9957S	Put	29856.10	77,69	2,7	100	DE0005Y21W85
<b>Nikkei 225 (89637.82 pts)</b>						
9W58S	Call	19501.71	12,42	2,0	10	DE0005S600Y1
9644S	Call	25013.26	9,04	2,7	10	DE0005S55XR5
BW62S	Call	28220.09	7,07	3,4	10	DE0005S600I7
BW63S	Call	30359.57	5,75	4,2	10	DE0005S600J2
S&P 500 (6076.56 pts)						
306N2	Call	1943.53	39,59	1,5	100	DE0005C150F9
158XZ	Call	2722.58	32,14	1,8	100	DE0005C371W1
7287S	Call	3111.83	28,42	2,0	100	DE0005C17BMW4
8E67S	Call	3559.74	24,14	2,4	100	DE0005R7T5J6
L187S	Call	3686.43	22,92	2,5	100	DE0005S8REK72
75C2S	Call	4135.98	18,26	3,1	100	DE0005S8P5T9
9X85S	Call	4318.93	16,86	3,4	100	DE0005S12RA2
49X2S	Call	4379.98	16,29	3,6	100	DE0005S3D5S4
947CS	Call	4552.97	14,64	4,0	100	DE0005U1K4K2
Y974S	Call	4608.22	14,10	4,1	100	DE0005U1N1WC4
7585S	Call	4773.18	12,53	4,6	100	DE0005U11CW2
K892S	Call	4829.15	11,99	4,8	100	DE0005U191W25
U529S	Call	4939.43	10,93	5,3	100	DE0005U2M386
S613S	Call	4993.65	10,42	5,6	100	DE0005U5P0A4
T848S	Call	5047.77	9,90	5,9	100	DE0005U5U788
T876S	Call	5103.44	9,36	6,2	100	DE0005U5WPK3
V236S	Call	5157.68	8,85	6,6	100	DE0005U7C3M4
V475S	Call	5211.55	8,35	7,0	100	DE0005U7E3G4
9K36S	Call	5262.60	7,84	7,4	100	DE0005U7V5B4
2611S	Call	5312.67	7,37	7,9	100	DE0005S8WPP53
798FS	Call	5363.21	6,88	8,4	100	DE0005Y6WQ0R
82K6S	Call	5415.41	6,37	9,1	100	DE0005Y6GX57
5673S	Call	5				

Mnmo.	Turbo Call/Put	Strike	Barrière	Cours produit	Elasticité	Parité	ISIN
50X8S	Call	28.01	28.88	4.96	1.5	10	DE000S32R24
77X8S	Call	33.87	34.92	4.40	1.7	10	DE000S5JF57
2H68S	Call	41.57	42.86	3.66	2.1	10	DE000SHOC271
6597S	Call	43.99	45.37	3.43	2.2	10	DE000S19T9W7
7C66S	Call	45.86	47.28	3.25	2.3	10	DE000SHO25M4
5M14S	Call	48.55	50.06	2.99	2.5	10	DE000SH05FK9
B753S	Call	56.69	58.46	2.22	3.4	10	DE000SH1PY58
K815S	Call	59.45	61.30	1.95	3.9	10	DE000SH14U68
S639S	Call	62.08	64.01	1.70	4.5	10	DE000SH16FP5
8192S	Call	64.41	66.39	1.48	5.1	10	DE000SH7HEH9
439LS	Call	66.37	68.43	1.29	5.9	10	DE000SY9RAP2
E794S	Call	68.30	70.42	1.11	6.9	10	DE000S114T12
W749S	Call	70.46	72.42	0.90	8.4	10	DE000S17Y2L5
23F3S	Put	88.45	85.71	0.82	9.2	10	DE000SN4J395
1328S	Put	91.53	88.69	1.11	6.8	10	DE000SN317W6
73D1S	Put	94.32	91.39	1.38	5.5	10	DE000SN3PXV2
8A31S	Put	97.68	94.66	1.70	4.5	10	DE000SH3ZXA3
7W87S	Put	101.35	98.21	2.05	3.7	10	DE000SW6B9K5
T498S	Put	105.38	102.11	2.44	3.1	10	DE000SH2XKN0
5F44S	Put	107.54	104.21	2.64	2.9	10	DE000SW8GWB2
H172S	Put	110.07	106.66	2.89	2.6	10	DE000SU7Z1Q2
7C12S	Put	115.32	111.74	3.39	2.2	10	DE000SU94T26
G863S	Put	122.19	118.40	4.05	1.9	10	DE000SH3CWP2
8A21S	Put	147.54	142.97	6.47	1.2	10	DE000SH3YU05

Oil WTI Light Crude Future Mar 2025 (76.43 USD)							
5691S	Call	4.87	5.05	6.84	1.1	10	DE000SR9FPF2
1J62S	Call	10.49	10.85	6.31	1.2	10	DE000SR8E6V1
6355S	Call	36.70	37.87	3.80	1.9	10	DE000SD3RM37
8539S	Call	39.59	40.85	3.52	2.1	10	DE000SV2CGF0
217Ys	Call	47.58	49.08	2.76	2.6	10	DE000SG0H2Q1
6272S	Call	57.17	58.97	1.84	4.0	10	DE000SV41769
319AS	Call	61.33	63.27	1.44	5.0	10	DE000SY9Z3P7
6M16S	Call	70.02	72.11	0.61	11.8	10	DE000SJ9W5M0
9733S	Put	85.63	82.95	0.88	8.2	10	DE000SG0PJ58
22D7S	Put	90.40	87.57	1.34	5.4	10	DE000SW1G826
223VS	Put	93.85	90.91	1.66	4.4	10	DE000SG0H2V1
A857S	Put	95.62	92.63	1.84	4.0	10	DE000SJ0JTK5
9F69S	Put	103.72	100.48	2.61	2.8	10	DE000SW8JP13
7C35S	Put	111.75	108.26	3.38	2.2	10	DE000SU94V14
7C36S	Put	116.72	113.08	3.85	1.9	10	DE000SU94V22

Or (2758.09 USD)							
5847Z	Call	1554.17	1573.00	11.52	2.3	100	DE000CJ81VC4
5848Z	Call	1588.26	1608.00	11.20	2.4	100	DE000CJ81VD2
382KS	Call	1674.52	1712.00	10.37	2.5	100	DE000SO0B5T2
5N55Z	Call	1724.91	1747.00	9.88	2.7	100	DE000CJ81194
22G7S	Call	1801.78	1842.00	9.15	2.9	100	DE000SN4YHU7
5911Z	Call	1863.12	1886.00	8.58	3.1	100	DE000CJ81284
5918Z	Call	1932.12	1958.00	7.90	3.3	100	DE000CJ812C2
C360Z	Call	2067.56	2033.00	7.19	3.7	100	DE000CJ155F8
Y118S	Call	2076.96	2113.00	6.61	4.0	100	DE000SO0XU05
9C91S	Call	2139.69	2187.00	5.91	4.5	100	DE000SW7AXV8
50G2S	Call	2197.65	2246.00	5.37	4.9	100	DE000SW7KFF0
1642S	Call	2274.03	2324.00	4.63	5.7	100	DE000SW8JRE1
32K7S	Call	2331.65	2383.00	4.08	6.5	100	DE000SW8RJB7
94Y2S	Call	2402.31	2455.00	3.41	7.7	100	DE000SY9ANT8
7X14S	Call	2534.53	2590.00	2.14	12.3	100	DE000S6JCUA9
3F84S	Call	2949.52	2888.00	1.84	14.3	100	DE000SW8WJ70
6286S	Put	3187.85	3122.00	4.12	6.4	100	DE000SW80E68
8758S	Put	3670.94	3595.00	8.73	3.0	100	DE000SJ106G2

Palladium (971.84 USD)							
6A77S	Call	663.75	716.00	0.29	3.1	1000	DE000S7U5J96
W718S	Call	722.04	778.00	0.24	3.7	1000	DE000S7U9C65
214Ez	Call	776.67	837.00	0.18	4.9	1000	DE000S1ZS2A0
R976S	Put	1168.32	1079.00	0.19	4.6	1000	DE000S2JRV26
99F5S	Put	1383.88	1278.00	0.39	2.3	1000	DE000S106U44
597AS	Put	1489.11	1375.00	0.49	1.9	1000	DE000S9Y13B3

Platine (951.01 USD)							
3679S	Call	804.37	829.00	1.41	6.2	100	DE000S1W5H0V
4C76S	Call	862.14	889.00	0.86	10.0	100	DE000C1V4G64
69S1S	Put	1384.19	1340.00	4.15	2.2	100	DE000S03SDY4

Sucre Future (0.18 USD)							
3847Z	Call	0.05	0.05	2.45	1.4	0.05	DE000CL5CW29
81M3S	Call	0.14	0.14	0.80	4.3	0.05	DE000S02D1G2
352WS	Call	0.15	0.15	0.59	5.7	0.05	DE000S05Q1F4
91V1S	Call	0.16	0.16	0.37	9.1	0.05	DE000S01TJ06
6788S	Call	0.17	0.18	0.16	20.3	0.05	DE000S04GN97

VIX Future (16.42 USD)							
7336S	Call	5.73	6.04	1.05	1.5	10	DE000S178B54
5392S	Call	8.52	9.09	0.78	2.0	10	DE000S25UJ20
736VS	Call	9.57	10.19	0.68	2.3	10	DE000S2Y2L39
71R1S	Call	10.51	11.24	0.59	2.6	10	DE000S1YUDL6
81B6S	Call	11.54	12.34	0.49	3.1	10	DE000S0Y0TV1
48M8S	Call	12.58	13.44	0.39	3.8	10	DE000S0W9ZK5
9R63S	Call	13.49	14.39	0.28	5.2	10	DE000S0W72C4S
6P44S	Call	14.57	15.54	0.20	7.1	10	DE000S0U96G04
32SJS	Put	42.84	32.34	3.55	0.6	10	DE000S9Y8FF6
574WS	Put	53.29	40.14	2.55	0.4	10	DE000S9Y6L7P
5515S	Put	59.60	44.89	4.15	0.4	10	DE000S9Y6S7E7
3887S	Put	77.37	58.19	5.85	0.3	10	DE000S074X04
795HS	Put	87.91	66.09	6.86	0.2	10	DE000SF5ZJ89
261WS	Put	92.82	69.74	7.33	0.2	10	DE000S9192Z2

VSTOXX Future (16.41 EUR)							
5F29S	Call	8.28	8.90	0.82	2.0	10	DE000S2JCTG7
1882S	Call	12.18	13.05	0.42	3.8	10	DE000S0U9E560
2176S	Call	14.15	15.15	0.23	6.8	10	DE000S0U54301

Mnmo.	Turbo Call/Put	Strike = barrière	Cours produit	Elasticité	Parité	ISIN
481US	Call	94.90	18.03	6.0	1	DE000SU0B201
816HS	Call	99.13	13.99	7.8	1	DE000S0W3D1P1
483US	Call	109.91	3.63	29.8	1	DE000SU0B219

Argent (30.86 USD)							
278MZ	Call	14.71	7.79	1.9	2	DE000CL5B069	
238KS	Call	17.37	6.81	2.3	2	DE000SW39688	
K87AZ	Call	19.13	6.15	2.4	2	DE000C13U1W2	
7688S	Call	19.29	5.59	2.6	2	DE000C1L7CS4S	
7689S	Call	20.45	5.04	2.9	2	DE000C1L7CS83	

## Turbos illimités BEST

20-Year U.S. Treasury Note Futures Mar 25 (113.65 USD)							
481US	Call	94.90	18.03	6.0	1	DE000SU0B201	
816HS	Call	99.13	13.99	7.8	1	DE000S0W3D1P1	
483US	Call	109.91	3.63	29.8	1	DE000SU0B219	

Argent (30.86 USD)							
278MZ	Call	14.71	7.79	1.9	2	DE000CL5B069	
238KS	Call	17.37	6.81	2.3	2	DE000SW39688	
K87AZ	Call	19.13	6.15	2.4	2	DE000C13U1W2	
7688S	Call	19.29	5.59	2.6	2	DE000C1L7CS4S	
7689S	Call	20.45	5.04	2.9	2	DE000C1L7CS83	

Mnmo.	Turbo Call/Put	Strike = barrière	Cours produit	Elasticité	Parité	ISIN
U113Z	Call	20.94	5.01	3.1	2	DE000CJ3Y517
4877S	Call	21.62	4.47	3.3	2	DE000CJ7K5G5
5825S	Call	22.72	3.94	3.7	2	DE000SN8X736
6584S	Call	23.16	3.90	3.9	2	DE000S02A0Q0
362RS	Call	23.73	3.63	4.2	2	DE000SY9E390
14Y6S	Call	23.82	3.43	4.3	2	DE000S03G2J0
48X5S	Call	24.26	3.37	4.6	2	DE000S03B5Z6
82U5S	Call	24.33	3.18	4.6	2	DE000S0579C0
9P79S	Call	24.86	2.92	5.0	2	DE000S7AW006
9P85S	Call	25.28	2.85	5.4	2	DE000S7AW2Z2
591KS	Call	25.36	2.69	5.5	2	DE000S717T85
82G1S	Call	25.80	2.59	5.9	2	DE000S71J577
4E21S	Call	25.90	2.41	6.1	2	DE000S77TD59
3E58S	Call	26.36	2.30	6.7	2	DE000S77DF99
592KS	Call	26.39	2.20	6.7	2	DE000S717T53
82G2S	Call	26.84	2.06	7.5	2	DE000S717T59
9716S	Call	26.92	1.94	7.6	2	DE000SW8JQ20
9729S	Call	27.35	1.82	8.4	2	DE000SW8JRX1
593KS	Call	27.43	1.69	8.7	2	DE000S717T11
973FS	Call	27.92	1.47	10.0	2	DE000S7V6G06
1928S	Call	28.36	1.29	11.9	2	DE000S77D5P8
46Z5S	Call	28.41	1.22	12.0	2	DE000S71J577
56Z1S	Call	28.86	1.06	14.4	2	DE000S77J817
764KS	Call	28.88	1.00	14.6	2	DE000S9YU055
776FS	Call	29.36	0.77	18.9	2	DE000S9J9E1C
2641S	Put	31.54	0.40	35.1	2	DE000S7JH5E2
2891S	Put	32.06	0.66	22.7	2	DE000S77D3R7
5F67S	Put	33.53	1.34	10.9	2	DE000S2J2UC4
3289S	Put	36.05	2.66	5.8	2	DE000S9Y01F0

AUD/USD (0.63 USD)							
1585S	Call	0.49	1.31	4.6	0.10	DE000S9VDAU5	
9857S	Call	0.56	0.65	9.1	0.10	DE000S2JR9V1	

Bund Future (131.97 EUR)							
H733S	Call	114.39	17.65	7.5	1	DE000S0V1917	
46Z2S	Call	118.68	13.35	9.9	1	DE000S0G06P5	
86G9S	Call	123.08	8.95	14.7	1	DE000SN3PK58	
8W17S	Call	129.78	2.27	58.1	1	DE000S02C0T4	
1299Z	Put	150.48	18.58	7.1	1	DE000CJ5D3C3	

Café Future (3.3 USD)							
4288S	Call	3.02	0.02	10.5	10	DE000S161KK8	
8825S	Put	3.58	0.02	10			



Mnmo.	Turbo Call/Put	Strike = barrière	Cours produit	Elasticité	Parité	ISIN
7558S	Call	2399.23	3.62	7.6	100	DE000SJDTP0
9788S	Call	2421.40	3.25	8.1	100	DE000SWMZU4
5F67S	Call	2430.83	2.27	8.4	100	DE000S9WGZ04
2582S	Call	2450.08	3.96	8.9	100	DE000S2UQA1
94J8S	Call	2459.81	3.00	9.2	100	DE000S2QT53
1137S	Call	2478.47	2.70	9.7	100	DE000S629Q3
96V5S	Call	2489.30	2.71	10.1	100	DE000S56GV87
2226S	Call	2508.91	2.40	10.9	100	DE000S69FS3
69Y4S	Call	2519.34	2.41	11.4	100	DE000S69S61
4624S	Call	2537.11	2.14	12.3	100	DE000S57J569
6176S	Call	2548.23	2.13	12.9	100	DE000S57J7D9
759K5	Call	2565.42	1.87	14.1	100	DE000S98UW22
8528S	Call	2578.11	1.82	15.1	100	DE000S7N0L1
9449S	Call	2594.67	1.59	16.6	100	DE000S237S0
9258S	Call	2607.11	1.54	17.9	100	DE000S2J5D0
7556S	Call	2623.46	1.30	20.1	100	DE000S3JC94
5L87S	Call	2634.04	1.27	21.7	100	DE000S3J9R38
4G66S	Put	2793.93	0.38	67.6	100	DE000S8WRJ61
9P78S	Put	2852.24	0.93	28.1	100	DE000S5W7AWZ7
3Q28S	Put	2873.52	1.18	23.2	100	DE000S5W7FH26
34B6S	Put	2911.40	1.48	17.6	100	DE000S5Y0M2S3
3156S	Put	2971.32	2.07	12.7	100	DE000S5W8FLV0
5F69S	Put	2991.02	2.35	11.6	100	DE000S598GZS0
3350S	Put	3030.49	2.63	10.0	100	DE000S57KX66
37K7S	Put	3106.13	3.50	7.8	100	DE000S5W8RKF6
5333S	Put	3263.44	4.85	5.4	100	DE000S3J1M9F9
6455S	Put	3282.89	5.28	5.2	100	DE000S3J1Q2Q0
5915S	Put	3462.01	7.06	3.9	100	DE000S599CJ11
842MS	Put	3579.96	8.25	3.3	100	DE000S3J0E689
<b>Platine (951.01 USD)</b>						
985US	Call	771.27	1.77	5.0	100	DE000S57H8ER9
<b>T-note Future (108.77 USD)</b>						
1V57S	Call	90.82	17.21	6.0	1	DE000S5W8X3R3
84X3S	Call	94.94	13.29	7.8	1	DE000S5W82889
9356S	Call	99.19	9.22	11.3	1	DE000S51SGK68
3356S	Call	103.51	5.09	20.4	1	DE000S5OYR09
A741S	Call	105.82	2.88	36.0	1	DE000S5U0B615
8X22S	Put	114.62	5.66	18.3	1	DE000S574HKH1
6214Z	Put	121.87	12.58	8.3	1	DE000C3J824B9
D802Z	Put	126.82	17.33	6.0	1	DE000C160P9P
G710Z	Put	129.25	19.64	5.3	1	DE000C3J6K6E5
Y483Z	Put	131.74	22.03	4.7	1	DE000C2L2G1R1
<b>USD/CAD (1.43 CAD)</b>						
1L98S	Call	1.24	1.26	7.5	0.10	DE000S3Q44W4
4740S	Put	1.49	0.37	25.2	0.10	DE000S3Q480P6
2837S	Put	1.63	1.32	7.2	0.10	DE000S3J7EFF3
3431S	Put	1.96	3.52	2.7	0.10	DE000S3J22HL4
<b>USD/CHF (0.9 CHF)</b>						
8T05S	Call	0.75	1.64	5.8	0.10	DE000S3B3XU9
6Y92S	Put	0.95	0.45	20.7	0.10	DE000S8H2UX0
6X55S	Put	1.17	2.82	3.4	0.10	DE000S5W334E8
<b>USD/CNH (7.27 CNH)</b>						
3905S	Call	6.41	1.14	8.3	0.10	DE000S5B57Y7E
5417S	Put	7.99	0.97	9.8	0.10	DE000S502DU5
<b>USD/JPY (155.76 JPY)</b>						
1K74S	Call	93.34	38.42	2.5	0.01	DE000S5W94X6
1X79S	Call	136.43	11.95	8.0	0.01	DE000S5W94D0
728NS	Put	161.02	0.33	28.1	0.01	DE000S5U00VE3
1X85S	Put	163.60	4.88	19.5	0.01	DE000S5W94J7
41NS5	Put	169.27	8.38	11.4	0.01	DE000S5U0BZ5
3368S	Put	179.64	1.47	6.5	0.01	DE000S5W187B6

Mnmo.	Barrière basse	Barrière haute	Maturité	Cours produit	ISIN
<b>Accor (48.85 EUR) (Remboursement 10€)</b>					
4K55S	30.00	55.00	17/04/2025	8.77	DE000S7J2YX9
4K57S	35.00	60.00	16/05/2025	9.73	DE000S7J2YZ4
<b>Air France - KLM (7.44 EUR) (Remboursement 10€)</b>					
R935S	4.00	10.00	17/04/2025	9.21	DE000S3J2Q150
4K59S	4.00	10.00	16/05/2025	8.82	DE000S7J2Y12
R934S	5.00	11.00	21/03/2025	9.52	DE000S3J2Q143
4K58S	5.00	11.00	17/04/2025	9.14	DE000S7J2Y04
4K61S	5.00	11.00	16/05/2025	8.71	DE000S7J2Y20
4529S	6.00	12.00	21/02/2025	9.49	DE000S59FM07
Y645S	6.00	12.00	21/03/2025	8.12	DE000S3J1K62
<b>Air liquide (161.51 EUR) (Remboursement 10€)</b>					
4K84S	100.00	180.00	16/05/2025	8.61	DE000S7J2ZM9
4K83S	120.00	180.00	17/04/2025	9.00	DE000S7J2ZL1
Y659S	140.00	200.00	21/02/2025	9.71	DE000S3J1AKJ6
<b>Airbus SE (164.34 EUR) (Remboursement 10€)</b>					
455VS	100.00	180.00	21/02/2025	8.96	DE000S59FM31
Y662S	100.00	180.00	21/03/2025	7.94	DE000S3J1AKL2
4K85S	100.00	180.00	17/04/2025	7.05	DE000S7J2ZLN7
D246S	120.00	170.00	21/02/2025	4.55	DE000S3J1SAU6
4K86S	120.00	200.00	17/04/2025	9.58	DE000S7J2ZP2
4K87S	120.00	200.00	16/05/2025	9.23	DE000S7J2ZQ0
<b>Apple Inc (222.98 USD) (Remboursement 10€)</b>					
766JS	150.00	300.00	21/03/2025	9.73	DE000S59FM50
4K71S	150.00	300.00	20/06/2025	4.28	DE000S7J2Z4A
4K69S	200.00	300.00	17/04/2025	4.27	DE000S7J2Y95
<b>ArcelorMittal (22.81 EUR) (Remboursement 10€)</b>					
456VS	14.00	26.00	21/02/2025	9.33	DE000S59FM49
Y665S	14.00	28.00	21/03/2025	9.56	DE000S3J1AKM0
4K89S	14.00	28.00	16/05/2025	8.76	DE000S7J2Z56
Y666S	16.00	30.00	21/03/2025	9.70	DE000S3J1AKN8
4K88S	17.00	29.00	17/04/2025	9.16	DE000S7J2ZR8
R939S	18.00	30.00	21/02/2025	9.72	DE000S3J20184
L254S	20.00	25.00	17/04/2025	3.55	DE000S3J78E10
<b>Axa (35.66 EUR) (Remboursement 10€)</b>					
457VS	25.00	45.00	21/03/2025	9.77	DE000S59FM56
Y673S	30.00	45.00	21/02/2025	9.75	DE000S3J1AKO1
<b>BNP Paribas (62.96 EUR) (Remboursement 10€)</b>					
4K93S	35.00	70.00	16/05/2025	7.10	DE000S3J2ZV0
Y674S	40.00	75.00	21/03/2025	9.59	DE000S3J1AKP9
4K94S	40.00	65.00	17/04/2025	2.91	DE000S7J2ZT4
R941S	45.00	70.00	21/03/2025	8.32	DE000S3J20192
4K92S	45.00	70.00	17/04/2025	7.56	DE000S3J2ZU2

Mnmo.	Barrière basse	Barrière haute	Maturité	Cours produit	ISIN
4K94S	45.00	75.00	16/05/2025	8.80	DE000S3J2W8
462VS	50.00	90.00	21/02/2025	9.80	DE000S59FM98
Y675S	50.00	80.00	21/03/2025	9.56	DE000S3J1AKS7
<b>CAC 40 (7837.41 pts) (Remboursement 10€)</b>					
436VS	5600.00	8000.00	21/02/2025	5.72	DE000S59FMG1
437VS	5600.00	8400.00	21/02/2025	9.77	DE000S59FMH9
22V7S	5800.00	8000.00	21/02/2025	5.01	DE000S59SD15
9887S	5800.00	8000.00	17/04/2025	3.70	DE000S3J2QK11
4K62S	5800.00	8000.00	16/05/2025	2.63	DE000S3J2Y38
23V1S	6000.00	8600.00	21/02/2025	9.90	DE000S59SD49
22V9S	6000.00	8000.00	21/02/2025	5.69	DE000S59SD31
443VS	6000.00	8400.00	21/03/2025	9.24	DE000S59FMN7
1825S	6000.00	8000.00	21/03/2025	3.90	DE000S3J2G14
6B31S	6000.00	8200.00	17/04/2025	6.16	DE000S3J1BQD4
9884S	6000.00	8200.00	16/05/2025	5.68	DE000S3J2QK5
57U7S	6200.00	8200.00	21/02/2025	8.95	DE000S525497
438VS	6200.00	8600.00	21/02/2025	9.89	DE000S59FMJ5
1826S	6200.00	8200.00	21/03/2025	7.51	DE000S3J2G62
9891S	6200.00	8600.00	21/03/2025	9.67	DE000S3J2QJ9
6B32S	6200.00	8400.00	17/04/2025	8.35	DE000S3J1BQE2
9886S	6200.00	8000.00	17/04/2025	2.93	DE000S3J2QJ9
9883S	6200.00	8400.00	16/05/2025	7.81	DE000S3J2QX0
4K65S	6200.00	8000.00	16/05/2025	2.50	DE000S3J2Y53
E857S	6300.00	8300.00	17/04/2025	7.43	DE000S3J16A0
23V3S	6400.00	8400.00	21/02/2025	9.75	DE000S59SD56
23V4S	6400.00	8700.00	21/02/2025	9.88	DE000S59SD64
9896S	6400.00	8000.00	21/02/2025	5.68	DE000S3J2QX0
444VS	6400.00	8000.00	21/03/2025	3.82	DE000S59FMF2
1827S	6400.00	8400.00	21/03/2025	9.17	DE000S3J2G30
6B34S	6400.00	8600.00	17/04/2025	9.26	DE000S3J1BQ7
6B33S	6400.00	8200.00	17/04/2025	6.12	DE000S3J1BQ9
9882S	6400.00	8600.00	16/05/2025	8.86	DE000S3J2QX8
4K66S	6400.00	8200.00	16/05/2025	5.51	DE000S3J2Y61
9895S	6600.00	8000.00	21/02/2025	5.65	DE000S3J2QX8
23V6S	6600.00	8700.00	21/02/2025	9.85	DE000S59SD80
23V5S	6600.00	8400.00	21/02/2025	9.73	DE000S59SD72
9889S	6600.00	8800.00	21/03/2025	9.69	DE000S3J2QH7
445VS	6600.00	8000.00	21/03/2025	3.74	DE000S59FMQ0
446VS	6600.00	8400.00	21/03/2025	9.09	DE000S59FMR8
6B35S	6600.00	8000.00	17/04/2025	2.73	DE000S3J1BQ5
6B42S	6600.00	8400.00	17/04/2025	8.17	DE000S3J1BQ11
9881S	6600.00	8800.00	16/05/2025	9.16	DE000S3J2QK6
4K67S	6600.00	8400.00	16/05/2025	7.44	DE000S3J2Y79
57U8S	6800.00	8800.00	21/02/2025	9.83	DE000S525A57
9894S	6800.00	8400.00	21/02/2025	25.2	DE000S3J2QD6
448VS	6800.00	8600.00	21/03/2025	9.44	DE000S59FMT4
447VS	6800.00	8200.00	21/03/2025	7.28	DE000S59FM56
6B45S	6800.00	8600.00	17/04/2025	8.96	DE000S3J1BQ7
6B43S	6800.00	8200.00	17/04/2025	5.86	DE000S3J1BQ9
4K68S	6800.00	8600.00	16/05/2025	8.39	DE000S3J2Y87
9879S	6800.00	8000.00	16/05/2025	1.94	DE000S3J2QK4
6322S	6900.00	8100.00	21/02/2025	7.79	DE000S57LWB3
57U9S	7000.00	9000.00	21/02/2025	9.74	DE000S525B55
439VS	7000.00	8200.00	21/02/2025	8.93	DE000S59FMW3
541VS	7000.00	8600.00	21/02/2025	9.74	DE000S59FM11
541VS	7000.00	8000.00	21/03/2025	3.35	DE000S3J1QZD8
9888S	7000.00	8400.00	21/03/2025	8.78	DE000S3J2QJ3
6B47S	7000.00	8800.00	17/04/2025	9.96	DE000S3J1BQ3
6B46S	7000.00	8400.00	17/04/2025	7.63	DE000S3J1BQ5
9885S	7000.00	8000.00	17/04/2025	2.20	DE000S3J2QM7
9878S	7000.00	8200.00	16/05/2025	4.55	DE000S3J2QX2
5L75S	7300.00	7900.00	17/04/2025	0.21	DE000S3J9E0T7
5M92S	7500.00	8100.00	16/05/2025	1.15	DE000S3J9WL0
<b>Carrefour (13.2 EUR) (Remboursement 10€)</b>					



## PRODUITS POUVANT INTÉGRER UN EFFET DE LEVIER PRÉSENTANT UN RISQUE DE PERTE DU CAPITAL EN COURS DE VIE ET À L'ÉCHÉANCE.

Le présent document est un document à caractère promotionnel; il ne constitue pas une sollicitation en vue de l'achat ou de la vente des produits qui y sont décrits.

Produits émis par Société Générale, SG Issuer, véhicule d'émission dédié de droit luxembourgeois ou par Société Générale Effekten GmbH, véhicule d'émission dédié de droit allemand bénéficiant d'une garantie donnée par Société Générale de la formule et des sommes dues au titre du produit. L'investisseur est par conséquent soumis au risque de défaut de paiement, de faillite ainsi que de mise en résolution de SG Issuer, SG Effekten et de Société Générale. **Vous êtes sur le point d'acheter un produit qui n'est pas simple et qui peut être difficile à comprendre.** Les produits s'adressent à des investisseurs spécialistes de ces produits et ne devraient être achetés que par des investisseurs disposant de connaissances spécifiques. Les investisseurs doivent procéder, avant tout investissement, à leur propre analyse en se rapprochant le cas échéant de leurs propres conseils. Société Générale ne peut être tenue responsable des conséquences notamment financières résultant de l'investissement dans ces produits.

**Société Générale recommande aux investisseurs de lire attentivement la rubrique « facteurs de risques » du prospectus du produit. Il est recommandé aux investisseurs potentiels de lire le prospectus avant de prendre une décision d'investissement afin de pleinement comprendre les risques et avantages potentiels associés à la décision d'investir dans les valeurs mobilières.**

Les Prospectus de Base, Suppléments et Conditions Définitives (« Final Terms ») de l'ensemble des produits sont disponibles sur le site: <https://bourse.societegenerale.fr/legal-documents>. Le Prospectus de Base, Suppléments et Conditions Définitives (« Final Terms ») concernant les certificats est également disponible sur le site de l'AMF ([www.amf-france.org](http://www.amf-france.org)). Les Prospectus de Base, Suppléments et Conditions Définitives (« Final Terms ») concernant les bons d'option et bons d'options turbos sont également disponibles sur le site de l'AMF ([www.amf-france.org](http://www.amf-france.org)) ou de la CSSF (<http://www.cssf.lu>) ou de l'Autorité Fédérale de Supervision Financière Allemande (« BaFin ») en fonction des produits concernés. Les Produits de Bourse émis par Société Générale font l'objet d'un prospectus de base visé par l'Autorité Fédérale de Supervision Financière Allemande (« BaFin ») fait l'objet d'un certificat d'approbation par la BaFin à destination de l'AMF. L'approbation du prospectus de base par l'Autorité Fédérale de Supervision Financière Allemande (« BaFin ») ne doit pas être considérée comme un avis favorable sur les valeurs mobilières offertes ou admises à la négociation sur un marché réglementé. Pour plus de précisions, se référer à la page produit sur le site [www.sgbourse.fr](http://www.sgbourse.fr).

**Les facteurs de risque sont notamment:**

**Risque de perte du capital:** La gamme des produits présente un risque de perte du capital. La valeur de remboursement du produit peut être inférieure au montant de l'investissement initial. Dans le pire des scénarios, les investisseurs peuvent perdre jusqu'à la totalité de leur investissement.

**Risque de marché:** Ces produits peuvent connaître à tout moment d'importantes fluctuations de cours, pouvant aboutir dans certains cas à la perte totale du montant investi. Les produits ne comportent pas de protection du capital.

**Effet de levier:** Ces produits intègrent un effet de levier, qui amplifie les mouvements de cours du (des) sous-jacent(s), à la hausse comme à la baisse, ce qui peut avoir un effet favorable ou défavorable sur la valeur du produit, suivant les cas. Dans le pire des scénarios, celui-ci peut entraîner la perte totale ou partielle du montant investi.

**Risque de désactivation/expiration (Turbo):** Si le cours du sous-jacent atteint la barrière désactivante/prix d'exercice, le produit concerné de la gamme Turbos sera automatiquement désactivé et perd l'intégralité de sa valeur (cas des Turbos classiques, Turbos Illimités Best, Turbos Illimités). Plus vous choisissez un Turbo dont la barrière désactivante/prix d'exercice est proche du cours actuel du sous-jacent, plus son prix est réduit et l'effet de levier important, et plus le risque de désactivation est élevé. Et inversement.

**Risque de désactivation (Stability):** Si le cours du sous-jacent atteint la ou les bornes désactivantes, le produit concerné de la gamme Stability sera automatiquement désactivé et perd l'intégralité de sa valeur. Plus vous choisissez un Stability dont les bornes sont proches du cours actuel du sous-jacent, plus son prix est réduit et plus le risque de désactivation est élevé. Et inversement. Détachement des dividendes sur le franchissement de la barrière basse: Les Stability sont indexés à des sous-jacent Actions dits « Price Return ». Les sous-jacents ne réinvestissent pas les dividendes éventuellement versés par la ou les actions les composant, ce qui impactera la valeur du sous-jacent à la baisse. Ainsi, quand le sous-jacent est très proche de la barrière basse, aux dates de détachement des dividendes, il est possible que le sous-jacent touche ou franchisse la borne basse accélérant le remboursement prématuré du produit avec une valeur nulle (remboursement à 0 €).

**Risque de crédit:** En acquérant ces produits, l'investisseur prend un risque de crédit sur l'émetteur et sur son garant, à savoir que l'insolvabilité de l'émetteur et de son garant peut entraîner la perte totale ou partielle du montant investi.

**Risque de liquidité:** Le produit fait l'objet de contrats d'animation de marché, dont le but est d'assurer la liquidité du produit sur les marchés où il est négocié, en supposant des conditions de marché normales et des systèmes informatiques fonctionnant normalement. Certaines circonstances de marché exceptionnelles peuvent avoir un effet négatif sur la liquidité du produit. Il se peut que l'investisseur ne soit pas en mesure de vendre facilement le produit ou qu'il doive le vendre à un prix qui impacte de manière significative le montant qu'il lui rapporte. Cela peut entraîner une perte partielle ou totale du montant investi.

**Risque lié à l'éventuelle défaillance de l'émetteur:** Conformément à la réglementation relative au mécanisme de renfoulement interne des institutions financières (bail-in), en cas de défaillance probable ou certaine de l'émetteur, l'investisseur est soumis à un risque de diminution de la valeur de sa créance, de conversion de ses titres de créance en d'autres types de titres financiers (y compris des actions) et de modification (y compris potentiellement d'extension) de la maturité de ses titres de créance. Les gains ou pertes éventuels sont exprimés hors frais, fiscalité applicable, taux de change et frais liés au cadre d'investissement (frais de courtage, droits de garde...).

**Risque de change:** Lorsque l'actif sous-jacent est coté et/ou libellé dans une devise étrangère et/ou, dans le cas d'un indice ou d'un panier, lorsqu'il regroupe des composants libellés et/ou cotés dans une ou plusieurs devises, les produits seront sensibles aux évolutions du taux de change entre cette (ces) devise(s) et l'euro ou toute autre devise dans laquelle les produits sont libellés, sauf si les produits incluent une garantie de change.

**Risque relatif à l'inflation:** si le contexte économique actuel caractérisé par un niveau d'inflation élevé perdurait tout au long de la durée de vie du produit, le rendement « réel » du produit, correspondant à son rendement auquel est soustrait le taux d'inflation, pourrait être négatif.

**Événements exceptionnels affectant le(s) sous-jacent(s):** Société Générale peut procéder à des ajustements ou substitutions, voire rembourser par anticipation les produits en cas d'événements exceptionnels affectant le(s) sous-jacent(s) tel que prévu dans la documentation relative aux produits. Le remboursement anticipé des produits peut entraîner une perte totale ou partielle du montant investi.

**Ajustement des paramètres:** Le prix d'exercice s'ajuste quotidiennement en fonction des taux de financement et d'éventuels versements de dividendes. Des frais peuvent être pris par Société Générale lors de certains événements affectant le sous-jacent. Il est important de noter que l'ajustement du Seuil de Sécurité augmente le risque de perte totale du capital, il peut même dans certains cas engendrer l'expiration du Turbo.

**Fourchette Achat/Vente:** Une fourchette achat/vente sera appliquée sur vos ordres sur le marché secondaire (tel que précisé dans la section « animation du marché » dans les Conditions Définitives du produit). Les gains ou pertes éventuels sont exprimés hors frais, fiscalité applicable, taux de change et frais liés au cadre d'investissement (frais de courtage, droits de garde...).

**Performances sur la base de performances brutes:** Les gains éventuels peuvent être réduits par l'effet de commissions, redevances, impôts ou autres charges supportées par l'investisseur.

Il appartient à chaque investisseur de s'assurer qu'il est autorisé à souscrire ou à investir dans ce produit. NI LES PRODUITS, NI LA GARANTIE, NI AUCUN DROIT SUR CEUX-CI, NE POURRONT À AUCUN MOMENT ÊTRE OFFERTS, VENDUS, REVENDUS, NÉGOCIÉS, NANTIS, EXERCÉS, REMBOURSÉS, TRANSFÉRÉS OU LIVRÉS, DIRECTEMENT OU INDIRECTEMENT, AUX ÉTATS-UNIS NI À DES RESSORTISSANTS DES ÉTATS-UNIS OU POUR LEUR COMPTE OU À LEUR PROFIT, ET LA NÉGOCIATION DE CEUX-CI N'A PAS ÉTÉ APPROUVÉE PAR LA US COMMODITY FUTURES TRADING COMMISSION. Le bénéfice des avantages ou traitements fiscaux décrits dans ce document dépend de la situation fiscale propre à chaque investisseur, du pays à partir duquel il investit ainsi que des dispositions légales applicables. Ce traitement fiscal est susceptible de modifications à tout moment. Nous conseillons aux investisseurs qui souhaitent obtenir des informations complémentaires sur leur situation fiscale de s'adresser à leur conseiller fiscal.

En cas de plainte, vous pouvez contacter l'Équipe des Produits de Bourse Société Générale par téléphone au 0 800 40 30 30, ou par mail [info@sgbourse.fr](mailto:info@sgbourse.fr) ou par courrier: Société Générale, MARK/EQD/SLS/DLP/FRA, Immeuble Basalte, Cours Valmy, CS 50318, 92972 PARIS LA DEFENSE CEDEX. Si vous n'obtenez pas satisfaction, vous pouvez adresser votre réclamation au médiateur de l'AMF: AMF – La Médiation, 17 place de la Bourse, 75002 Paris.

**Disponibilité du document d'informations clés:** La dernière version du document d'informations clés relatif à ces produits peut être consultée et téléchargée à l'adresse <http://sgbourse.fr>.

Certaines informations de cette émission représentent une communication à caractère promotionnel et n'ont notamment pas été élaborés conformément à toutes les dispositions réglementaires visant à promouvoir l'indépendance des analystes financiers. Le(s) Prestataire(s) ou ses représentants sont susceptibles d'avoir une exposition directe ou indirecte sur le titre sous-jacent ou sur le support d'investissement mentionnés ci-dessus. Pour plus d'information sur les conflits d'intérêts du Groupe Société Générale: [https://content.smarkets.com/SGM\\_MAD2MAR\\_DISCLAIMER](https://content.smarkets.com/SGM_MAD2MAR_DISCLAIMER). Les avis de ces Prestataires ou représentants sont des recommandations d'investissement généralistes à un instant défini qui ne tiennent pas compte du profil de risque propre à chaque investisseur et n'ont pas forcément un horizon d'investissement déterminé. Ces avis ne feront pas nécessairement l'objet d'un suivi. Certains Prestataires ou représentants sont susceptibles d'être rémunérés par Société Générale.

**Agrement:** Société Générale est un établissement de crédit (banque) français agréé et supervisé par la Banque Centrale Européenne (BCE) et l'Autorité de Contrôle Prudentiel et de Résolution (ACPR) et soumis à la réglementation de l'Autorité des Marchés Financiers (AMF).

**Mentions légales:** Société Générale, 29 Boulevard Haussmann, 75009 Paris, Société Anonyme – Capital Social: 1 003 724 927,50 euros au 17 novembre 2023, B 552 120 222 RCS Paris - APE 651C N° SIREN: 552 120 222 000 13.